


EDITAL DE PUBLICAÇÃO E DIVULGAÇÃO

O Prefeito Municipal de Reriutaba - Ceará, no uso das atribuições que lhe são conferidas pela Lei Orgânica Municipal, e de conformidade com a determinação contida na Lei Complementar nº. 101, de 04 de maio de 2000 (Lei de Responsabilidade Fiscal), **AUTORIZA** a publicação mediante afixação na Sede da Prefeitura, do Fórum e da Câmara Municipal de Reriutaba, na mídia eletrônica, especialmente no site da Prefeitura com os seguintes endereços na **INTERNET**:, www.valorserv.com.br, www.reriutaba.ce.gov.br, e em demais locais de amplo acesso público, para divulgação nesta data dos relatórios e demonstrativos: RREO – Relatório Resumido da Execução Orçamentária (art. 52 e 53 da Lei Complementar nº 101/2000), referente ao 6º bimestre (novembro e dezembro) de **2012**.

RERIUTABA-CE., 28 de janeiro de 2013.



GALENO TAUMATURGO LOPES
Prefeito Municipal

RREO - ANEXO I (LRF, Art. 52, inciso I, alínea 'a' e 'b' do inciso II e § 1o.)

R\$ 1,00

RECEITAS ORÇAMENTÁRIAS	PREVISÃO INICIAL	PREVISÃO ATUALIZADA (a)	RECEITAS REALIZADAS			SALDO A REALIZAR (a-c)
			NO BIMESTRE (b)	% b/a	ATE O BIMESTRE (c)	
RECEITAS (EXCETO INTRA-ORÇAMENTÁRIAS) (I)	34.951.860,00	34.951.860,00	5.931.153,10	16,97	28.536.258,51	6.415.601,49
RECEITAS CORRENTES	31.262.360,00	31.262.360,00	5.535.878,61	17,71	27.543.975,83	3.718.384,17
RECEITA TRIBUTÁRIA	574.100,00	574.100,00	151.591,87	26,41	542.757,72	31.342,28
Impostos	564.100,00	564.100,00	149.141,87	26,44	540.132,72	23.967,28
TAXAS	10.000,00	10.000,00	2.450,00	24,50	2.625,00	7.375,00
RECEITA DE CONTRIBUIÇÕES	300.000,00	300.000,00	29.778,62	9,93	141.577,46	47,19
Contribuições de Iluminação pública	300.000,00	300.000,00	29.778,62	9,93	141.577,46	47,19
RECEITA PATRIMONIAL	109.900,00	109.900,00	5.649,76	5,14	76.462,89	69,57
Receitas imobiliárias	2.000,00	2.000,00	0,00	0,00	0,00	2.000,00
Receitas de valores mobiliários	102.400,00	102.400,00	5.649,76	5,52	76.462,89	74,67
Outras receitas patrimoniais	5.500,00	5.500,00	0,00	0,00	0,00	5.500,00
RECEITA DE SERVIÇOS	42.400,00	42.400,00	0,00	0,00	0,00	42.400,00
TRANSFERÊNCIAS CORRENTES	30.133.960,00	30.133.960,00	3.345.218,53	11,10	26.708.761,23	3.445.198,77
Transferências de empréimos	26.843.960,00	26.843.960,00	5.263.618,53	19,61	26.157.014,32	686.945,68
Transferências de convênios	3.310.000,00	3.310.000,00	81.600,00	2,47	551.746,91	16,67
OUTRAS RECEITAS CORRENTES	82.000,00	82.000,00	3.639,83	4,44	74.416,53	90,75
Multa e juros de mora	10.200,00	10.200,00	680,90	6,68	1.124,28	11,02
Indenizações e restituições	30.500,00	30.500,00	3.047,09	9,99	20.881,11	68,46
Receita da dívida ativa	21.300,00	21.300,00	-555,13	-1,67	29.428,31	138,16
Receitas correntes diversas	20.000,00	20.000,00	286,57	1,33	22.982,83	114,91
RECEITAS DE CAPITAL	3.689.500,00	3.689.500,00	395.274,49	10,71	992.282,68	16,89
ALIEÇÃO DE BENS	5.000,00	5.000,00	0,00	0,00	0,00	5.000,00
Alienação de bens móveis	5.000,00	5.000,00	0,00	0,00	0,00	5.000,00
TRANSFERÊNCIAS DE CAPITAL	3.684.500,00	3.684.500,00	395.274,49	10,73	992.282,68	26,93
Transferências de convênios	3.684.500,00	3.684.500,00	395.274,49	10,73	992.282,68	26,93
RECEITAS (INTRA-ORÇAMENTÁRIAS) (II)	0,00	0,00	0,00	0,00	0,00	0,00
RECEITAS CORRENTES	0,00	0,00	0,00	0,00	0,00	0,00
RECEITAS DE CAPITAL	0,00	0,00	0,00	0,00	0,00	0,00
SUBTOTAL DAS RECEITAS (III) = (I + II)	34.951.860,00	34.951.860,00	5.931.153,10	16,97	28.536.258,51	81,64

OPERÇÕES DE CRÉDITO / REFINANCIAMENTO (IV)	OPERÇÕES DE CRÉDITO INTERNAS	Para refinanciamento da dívida mobiliária	Para refinanciamento da dívida contratual

A

OPERAÇÕES DE CREDITO EXTERNAS				
Para refinanciamento da dívida mobiliária				
Para refinanciamento da dívida contratual				
SUBTOTAL COM REFINANCIAMENTO (V) = (III + IV)	34.951.860,00	34.951.860,00	5.931.153,10	16,97 28.536.258,51 81,64 6.415.601,49
DÉFICIT (VI)	-	-	-	- 2.218.779,38 - -
TOTAL (VII) = (V+VI)	34.951.860,00	34.951.860,00	5.931.153,10	16,97 30.755.037,89 - -
SALDOS DE EXERCÍCIOS ANTERIORES (utilizados para créditos adicionais)	-	-	-	- - - -
Supervénio financeiro	-	-	-	- 0,00 - -
Reabertura de créditos adicionais	-	-	-	- 0,00 - -

DESPESAS ORÇAMENTÁRIAS	DOTAÇÃO INICIAL (d)	CREDITOS ADICIONAIS (*) (e)	DOTAÇÃO ATUALIZADA (f)=(d+e)	DESPESAS EMPENHADAS				DESPESAS LIQUIDADAS				INSCRITAS EM RESTOS A PAGAR NÃO PROCESSADOS (h)	SALDO A EXECUTAR (f-(g+h))
				ATE O BIMESTRE		BIMESTRE		ATE O BIMESTRE		BIMESTRE			
				4º BIMESTRE	5º BIMESTRE	4º BIMESTRE	5º BIMESTRE	4º BIMESTRE	5º BIMESTRE	4º BIMESTRE	5º BIMESTRE		
DESPESAS (exceto intra-orçamentárias) (VIII)	34.951.860,00	0,00	34.951.860,00	320.883,96	30.755.037,89	6.291.255,42	28.879.925,23	1.875.112,66	87,99	4.196.822,11			
DESPESAS CORRENTES	29.861.860,00	1.079.947,00	30.141.807,00	855.185,39	27.144.737,69	6.255.384,93	26.802.870,03	341.867,66	90,06	2.997.069,31			
pessoal e encargos so	15.818.860,00	1.321.935,00	17.140.795,00	2.183.066,62	16.717.812,23	3.803.719,93	16.717.812,23	0,00	97,53	422.982,77			
outras despesas corre	13.743.000,00	-241.988,00	13.001.012,00	-1.327.881,23	10.426.925,46	2.451.665,00	10.085.057,80	341.867,66	80,20	2.574.086,54			
DESPESAS DE CAPITAL	5.740.000,00	-1.079.947,00	4.660.053,00	-534.301,43	3.650.500,20	35.870,49	2.077.055,20	1.533.243,00	77,47	1.049.732,80			
Investimentos	5.090.000,00	-1.446.950,00	3.643.050,00	27.051,77	3.222.315,86	477.531,70	1.814.318,90	1.407.995,96	88,45	420.734,14			
Inversões financeiras	95.000,00	-71.997,00	23.003,00	0,00	0,00	0,00	0,00	0,00	0,00	23.003,00			
Aprovação de dívida	555.000,00	439.000,00	994.000,00	-561.353,20	387.904,34	-441.661,21	262.735,30	125.249,04	39,03	606.015,66			
RESERVA DE CONTINGÊNCI	150.000,00	0,00	150.000,00	0,00	0,00	0,00	0,00	0,00	0,00	150.000,00			
DESPESAS (intra-orçamentárias) (IX)	0,00	0,00	0,00	0,00	0,00	0,00	0,00	0,00	0,00	0,00			
DESPESAS CORRENTES	0,00	0,00	0,00	0,00	0,00	0,00	0,00	0,00	0,00	0,00			
DESPESAS DE CAPITAL	0,00	0,00	0,00	0,00	0,00	0,00	0,00	0,00	0,00	0,00			
SUBTOTAL DAS DESPESAS(X) = (VIII+IX)	34.951.860,00	0,00	34.951.860,00	320.883,96	30.755.037,89	6.291.255,42	28.879.925,23	1.875.112,66	87,99	4.196.822,11			

7

ANUIZACÃO DA DÍVIDA / REFINANCIAMENTO (XI)									
ANORT. DA DÍVIDA INTER Divida mobiliária Outras dívidas									
ANORT. DA DÍVIDA EXTER Divida mobiliária Outras dívidas									
SUBTOTAL COM REFINANCIA- MENTO (XII)=(X+XI)	34.951.860,00	0,00	34.951.860,00	320.883,96	30.755.037,89	6.291.255,42	30.755.037,89	87,99	4.196.822,11
SUPERAVIT (XIII)	-	-	-	-	-	-	0,00	-	-
TOTAL (XIV)=(XII+XIII)	34.951.860,00	0,00	34.951.860,00	320.883,96	30.755.037,89	6.291.255,42	30.755.037,89	-	-


Notas: (*) - No modelo da STN inexiste coluna para reduções de dotação. Por este motivo, as reduções foram deduzidas na própria coluna de 'Créditos adicionais', motivo pelo qual esta coluna poderá conter valores negativos, não sendo portanto nembe erro ser exibido valores negativos na coluna 'Créditos adicionais'.

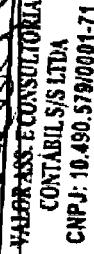
PREFEITURA MUNICIPAL DE RERITABA

Osvaldo Henrique Gomes Junior
 PREFEITO MUNICIPAL



SECRETÁRIO DE FINANÇAS


 Responsável P/ Controle Interno


 VALOR ASS. CONSULTORIA
 CONTABIL S/S LTDA
 CNPJ: 10.490.578/0001-71

FUNÇÃO / SUBFUNÇÃO	DOTAÇÃO INICIAL	DOTAÇÃO ATUALIZADA	DESPESAS EMPENHADAS				DESPESAS LIQUIDADAS		INSCRITAS EM RESTOS A PAGAR NÃO PROCESSADOS (c)	% (b+c) / total b+c	X ((b+c)/a)	SALDO A EXECUTAR (a-(b+c))
			NO BIMESTRE		ATÉ O BIMESTRE		DESPESAS LIQUIDADAS					
			NO BIMESTRE	ATÉ O BIMESTRE	NO BIMESTRE	ATÉ O BIMESTRE	ATÉ O BIMESTRE	BIMESTRE (b)				
DESPESAS (EXCETO INTRA-ORÇAMENTÁRIAS) (I)	34.951.860,00	34.951.860,00	320.883,96	30.755.037,89	6.291.255,42	28.879.925,23	1.875.112,56	100,00	87,99	4.196.822,11		
LEGISLATIVA	1.062.000,00	1.062.000,00	1.043.940,99	1.043.940,99	1.043.940,99	1.043.940,99	0,00	3,39	98,30	18.059,01		
Ação Legislativa	1.062.000,00	1.062.000,00	1.043.940,99	1.043.940,99	1.043.940,99	1.043.940,99	0,00	3,39	98,30	18.059,01		
ADMINISTRAÇÃO	2.978.000,00	2.632.207,00	-210.385,79	2.558.228,38	387.624,73	2.471.328,38	86.900,00	8,32	97,19	73.978,62		
Administração Geral	2.523.000,00	2.324.205,00	-208.147,05	2.461.132,36	350.185,24	2.174.232,36	86.900,00	7,35	97,29	63.072,64		
Administração Financeira	455.000,00	308.002,00	-2.238,74	297.095,02	37.439,49	297.095,02	0,00	0,97	96,46	10.905,98		
SEGURANÇA PÚBLICA	320.000,00	360.000,00	-52.641,34	249.761,50	43.927,50	164.539,66	85.221,84	0,81	69,38	110.238,50		
Administração Geral	320.000,00	360.000,00	-52.641,34	249.761,50	43.927,50	164.539,66	85.221,84	0,81	69,38	110.238,50		
ASSISTÊNCIA SOCIAL	1.394.000,00	1.415.061,00	-169.351,01	992.623,95	201.514,25	992.623,95	0,00	3,23	70,15	422.437,05		
Administração Geral	537.000,00	726.000,00	-95.259,82	553.724,06	83.114,87	553.724,06	0,00	1,80	76,27	172.275,94		
Assistência ao Idoso	100.000,00	10,00	0,00	0,00	0,00	0,00	0,00	0,00	0,00	10,00		
Assistência à Criança e ao Adolescente	78.000,00	68.050,00	10.954,62	59.534,62	11.920,00	59.534,62	0,00	0,19	87,52	8.495,38		
ASSISTÊNCIA COMUNITÁRIA	679.000,00	621.001,00	-85.045,81	379.345,27	106.469,36	379.345,27	0,00	1,23	61,09	241.655,73		
PREVIDÊNCIA SOCIAL	573.000,00	67.032,00	-9,00	59.991,00	0,00	59.991,00	0,00	0,20	89,50	7.041,00		
Previdência Básica	493.000,00	61.030,00	-9,00	59.991,00	0,00	59.991,00	0,00	0,20	98,30	1.839,00		
Previdência Especial	80.000,00	6.002,00	0,00	0,00	0,00	0,00	0,00	0,00	0,00	6.002,00		
SAÚDE	7.677.000,00	7.672.778,00	-130.507,94	6.503.312,02	1.220.802,55	6.449.233,24	54.038,78	21,15	84,76	1.169.465,98		
Ação Básica	4.677.000,00	4.372.947,00	36.621,05	3.700.872,85	696.695,36	3.646.834,07	54.038,78	12,03	84,63	672.074,15		
Assistência Hospitalar e Ambulatorial	2.610.000,00	2.975.825,00	-163.210,34	2.583.540,34	469.740,59	2.563.540,14	0,00	8,34	86,15	412.284,86		
Suprimento Farmacológico e Terapêutico	70.000,00	6,00	0,00	0,00	0,00	0,00	0,00	0,00	0,00	6,00		
Vigilância Sanitária	320.000,00	324.000,00	-3.918,85	238.899,03	44.366,70	238.899,03	0,00	0,78	73,73	85.100,97		
EDUCAÇÃO	12.203.660,00	12.535.476,00	805.417,43	12.302.382,22	2.510.713,38	11.967.050,78	335.331,94	46,00	98,14	233.093,78		
Atendimento em Educação Infantil	410.000,00	396.701,00	-95.126,37	374.308,20	136.515,71	374.308,20	0,00	1,22	94,36	22.392,80		
Ensino Fundamental	11.388.860,00	11.987.273,00	887.690,90	11.806.614,14	2.361.344,77	11.471.282,20	335.331,94	36,39	98,49	180.658,86		
Ensino Médio	150.000,00	125.000,00	12.852,90	121.499,88	12.852,90	121.499,88	0,00	0,39	97,17	3.540,12		
Educação Infantil	170.000,00	15.062,00	0,00	0,00	0,00	0,00	0,00	0,00	0,00	15.062,00		
Educação de Jovens e Adultos	85.000,00	11.500,00	0,00	0,00	0,00	0,00	0,00	0,00	0,00	11.500,00		
CULTURA	975.000,00	1.123.305,00	3.815,89	1.039.736,61	317.703,93	1.019.736,61	0,00	3,32	90,78	103.568,39		
Administração Geral	245.000,00	283.305,00	19.815,89	240.830,61	38.427,93	240.830,61	0,00	0,78	85,01	42.474,39		
Difusão Cultural	730.000,00	840.000,00	-16.000,00	778.906,00	279.276,00	778.906,00	0,00	2,53	92,73	61.094,00		

7

RREO - Anexo II (LRF, Art.52, inciso II, alínea 'c')

FUNÇÃO / SUBFUNÇÃO	DOTAÇÃO INICIAL	DOTAÇÃO ATUALIZADA	DESPESAS EMPENHADAS				DESPESAS LIQUIDADAS				INSCRITAS EM RESTOS A PAGAR NÃO PROCESSADOS (c)	% (b+c) / total b+c	% ((b+c)/a)	SALDO A EXECUTAR (a-(b+c))
			ATÉ O BIMESTRE		NO BIMESTRE		ATÉ O BIMESTRE		NO BIMESTRE					
			BIMESTRE	NO BIMESTRE	BIMESTRE	NO BIMESTRE	BIMESTRE	NO BIMESTRE	BIMESTRE	NO BIMESTRE				
URBANISMO	2.955.000,00	4.039.619,50	3.494.329,28	784.605,28	2.752.315,11	742.014,17	11,36	86,50	545.289,72					
Administração Geral	925.000,00	1.192.611,00	1.041.337,31	294.577,03	1.041.337,31	0,00	3,39	87,32	151.253,69					
Infra Estrutura Urbana	620.000,00	1.333.002,20	1.489.756,62	325.028,01	602.566,20	587.230,42	3,87	89,26	143.205,38					
Serviços Urbanos	1.410.000,00	1.514.006,30	1.263.175,35	165.070,24	1.108.391,60	154.783,75	4,11	83,43	250.810,65					
HABITAÇÃO	485.000,00	1.001,00	0,00	0,00	0,00	0,00	0,00	0,00	1.001,00					
Habitación Rural	485.000,00	1.001,00	0,00	0,00	0,00	0,00	0,00	0,00	1.001,00					
SANEAMENTO	765.000,00	955.680,00	923.322,89	38.760,00	476.966,00	446.356,89	3,00	96,61	32.357,11					
Saneamento Básico Rural	270.000,00	886.580,00	886.314,09	35.760,00	439.957,20	446.356,89	2,85	99,97	265,91					
Saneamento Básico Urbano	495.000,00	69.100,00	37.008,80	3.000,00	37.008,80	0,00	0,12	53,56	32.091,20					
CIÊNCIA E TECNOLOGIA	80.000,00	200,00	0,00	0,00	0,00	0,00	0,00	0,00	200,00					
Desenvolvimento Tecnológico	80.000,00	200,00	0,00	0,00	0,00	0,00	0,00	0,00	200,00					
AGRICULTURA	682.000,00	333.201,30	281.940,11	52.982,60	281.940,11	0,00	0,97	79,82	71.260,89					
Administração Geral	342.000,00	327.001,00	277.940,11	52.982,60	277.940,11	0,00	0,90	85,00	49.060,89					
Abastecimento	120.000,00	17.100,00	4.000,00	0,00	4.000,00	0,00	0,01	23,39	13.100,00					
Extensão Rural	100.000,00	9.600,00	0,00	0,00	0,00	0,00	0,00	0,00	9.600,00					
Irrigação	176.000,00	100,00	0,00	0,00	0,00	0,00	0,00	0,00	100,00					
COMÉRCIO E SERVIÇOS	215.000,00	209.000,00	145.597,23	13.791,67	145.597,23	0,00	0,47	69,56	63.402,77					
Administração Geral	190.000,00	204.000,00	145.597,23	13.791,67	145.597,23	0,00	0,47	71,37	58.402,77					
Turismo	25.000,00	5.000,00	0,00	0,00	0,00	0,00	0,00	0,00	5.000,00					
ENERGIA	160.000,00	100,00	0,00	0,00	0,00	0,00	0,00	0,00	100,00					
Energia Elétrica	160.000,00	100,00	0,00	0,00	0,00	0,00	0,00	0,00	100,00					
TRANSPORTE	885.000,00	474.200,00	173.175,72	48.356,98	173.175,72	0,00	0,56	36,52	301.024,28					
Administração Geral	165.000,00	152.000,00	102.696,56	15.150,56	102.696,56	0,00	0,33	67,56	49.303,44					
Transporte Rodoviário	720.000,00	372.200,00	70.479,16	33.205,52	70.479,16	0,00	0,23	21,87	251.720,84					
DESPORTO E LAZER	480.000,00	330.200,00	199.380,67	26.121,50	199.380,67	0,00	0,65	60,36	130.819,93					
Administração Geral	245.000,00	255.200,00	191.770,07	26.121,50	191.770,07	0,00	0,62	75,15	63.429,93					
Desporto de Rendimento	85.000,00	50.000,00	7.610,00	0,00	7.610,00	0,00	0,02	15,22	42.390,00					
Desporto Comunitário	150.000,00	75.000,00	0,00	0,00	0,00	0,00	0,00	0,00	25.000,00					
ENCARGOS ESPECIAIS	1.112.000,00	1.570.800,00	807.315,32	-389.590,14	662.066,88	125.249,04	2,62	51,40	763.484,08					
Serviço da Divida Interna	550.000,00	989.000,00	387.984,34	-441.661,21	262.735,30	125.249,04	1,26	39,23	601.015,66					
Transferências	317.000,00	311.800,00	290.241,06	52.071,07	290.241,06	0,00	0,94	90,19	31.558,94					
Outros Encargos Especiais	245.000,00	260.000,00	129.090,52	-20.478,34	129.090,52	0,00	0,42	49,65	130.809,48					
RESERVA DE CONTINGENCIA	150.000,00	150.000,00	0,00	0,00	0,00	0,00	0,00	0,00	150.000,00					

4

FUNÇÃO / SUBFUNÇÃO	DOTAÇÃO INICIAL	DOTAÇÃO ATUALIZADA (a)	DESPESAS EXECUTADAS				INSCRITAS EM RESTOS A PAGAR NÃO PROCESSADOS (c)	% (b+c) / total b+c	% ((b+c)/a)	SALDO A EXECUTAR (a-(b+c))
			DESPESAS EMPENHADAS		DESPESAS LIQUIDADAS					
			NO BIMESTRE	ATÉ O BIMESTRE	NO BIMESTRE	ATÉ O BIMESTRE (b)				
Reserva de Contingência	150.000,00	150.000,00	0,00	0,00	0,00	0,00	0,00	0,00	150.000,00	
DESPESAS (INTRA-ORÇAMENTARIAS) (II)	0,00	0,00	0,00	0,00	0,00	0,00	0,00	0,00	0,00	
TOTAL (III) = (I + II)	34.951.860,00	34.951.860,00	320.883,96	30.755.037,89	6.291.255,42	30.755.037,89	100,00	87,99	4.196.822,11	

FONTE:

PREFEITURA MUNICIPAL DE RERIUTABA

SECRETÁRIO DE FINANÇAS

Responsável P/ Controle Interno

 VALOR ASS. E CONSULTORIA
 CONTÁBIL S/S LTDA
 CNPJ: 10.490.579/0001-71

ESPECIFICAÇÃO	EVOLUÇÃO DA RECEITA REALIZADA NOS ÚLTIMOS 12 MESES												TOTAL (ÚLTIMOS 12 MESES)	PREVISÃO ATUALIZADA EXERCÍCIO
	Jan/2012	Feb/2012	Mar/2012	Abr/2012	Mai/2012	Jun/2012	Jul/2012	Ago/2012	Set/2012	Out/2012	Nov/2012	Dez/2012		
RECEITAS CORRENTES (I)	2.826.662,31	2.340.916,75	2.311.999,87	2.309.362,82	3.018.796,24	2.271.586,52	2.730.274,95	2.265.029,54	2.023.875,43	2.281.197,01	2.491.800,84	3.591.108,93	30.462.211,21	34.437.780,00
Receita tributária	26.094,26	23.941,98	42.471,22	32.739,14	48.350,99	53.410,60	29.463,64	46.772,63	34.612,62	51.292,77	42.513,61	109.076,26	542.757,72	574.100,00
IPTU	0,00	0,00	0,00	0,00	0,00	343,60	0,00	0,00	0,00	0,00	0,00	78,43	848,89	70.000,00
ISS	4.903,02	6.559,98	8.407,30	6.892,24	7.463,15	17.471,26	0,00	6.625,47	4.313,87	16.578,90	11.243,67	19.461,98	116.329,60	220.300,00
ITBI	0,00	0,00	0,00	0,00	0,00	0,00	0,00	0,00	0,00	0,00	0,00	0,00	0,00	0,00
IRRF	21.186,24	19.381,30	34.063,92	25.863,90	40.887,84	35.593,74	6.408,76	0,00	30.298,75	1.869,00	29.416,94	6.073,70	415.101,08	320.800,00
Outras receitas tributárias	25,00	0,00	0,00	0,00	0,00	0,00	0,00	0,00	0,00	0,00	0,00	0,00	0,00	0,00
Receita de Contribuições	0,00	14.202,11	15.476,99	13.721,23	1.395,98	21.015,76	0,00	0,00	0,00	0,00	0,00	0,00	0,00	0,00
Receita patrimonial	2.248,32	5.138,43	11.201,89	4.519,36	5.988,02	5.667,16	0,00	0,00	0,00	0,00	0,00	0,00	0,00	0,00
Receita de serviços	0,00	0,00	0,00	0,00	0,00	0,00	0,00	0,00	0,00	0,00	0,00	0,00	0,00	0,00
Transferências Correntes	2.787.980,00	2.293.006,97	2.240.481,39	2.256.498,27	2.937.680,47	2.166.452,99	1.908,00	1.788,22	705.103,36	744,94	876,90	839,39	342.914,37	343.613,37
Cota-parte do FPM	1.036.702,36	1.254.048,90	851.699,46	1.073.420,66	1.200.545,06	1.024.683,84	0,00	0,00	0,00	0,00	0,00	0,00	0,00	0,00
Cota-parte do ICMS	266.101,79	188.428,35	287.636,18	144.701,32	345.050,82	246.253,13	0,00	0,00	0,00	0,00	0,00	0,00	0,00	0,00
Cota-parte do IPVA	20.417,08	60.311,13	20.899,26	16.797,39	20.133,27	6.971,99	0,00	0,00	0,00	0,00	0,00	0,00	0,00	0,00
Cota-parte do ITR	19,08	19,17	21,26	46,97	36,67	191,58	0,00	0,00	0,00	0,00	0,00	0,00	0,00	0,00
Transferências da LC 87/96	1.190,80	1.190,80	1.190,80	1.190,80	1.190,80	1.190,80	0,00	0,00	0,00	0,00	0,00	0,00	0,00	0,00
Transferências da LC 61/89	377,29	788,22	702,05	744,94	876,90	839,39	0,00	0,00	0,00	0,00	0,00	0,00	0,00	0,00
Transferências do Fundeb	1.083.849,13	607.307,16	705.103,36	636.892,16	1.010.880,16	542.914,37	0,00	0,00	0,00	0,00	0,00	0,00	0,00	0,00
Outras transferências correntes	376.322,77	180.824,64	373.478,67	382.723,53	378.864,66	343.613,37	0,00	0,00	0,00	0,00	0,00	0,00	0,00	0,00
Outras receitas correntes	10.339,53	2.677,66	1.968,48	2.367,82	380,78	25.037,01	0,00	0,00	0,00	0,00	0,00	0,00	0,00	0,00
Outras deduções (II)	258.763,45	292.538,37	221.911,47	241.847,57	301.218,43	247.377,30	0,00	0,00	0,00	0,00	0,00	0,00	0,00	0,00
Ded. de receita para formação do Fundeb	258.763,45	292.538,37	221.911,47	241.847,57	301.218,43	247.377,30	0,00	0,00	0,00	0,00	0,00	0,00	0,00	0,00
RECEITA CORRENTE LÍQUIDA (III)=(I-II)	2.567.898,86	2.048.398,38	2.089.628,40	2.067.515,25	2.717.577,81	2.024.209,22	2.567.898,86	2.048.398,38	2.089.628,40	2.067.515,25	2.717.577,81	2.024.209,22	30.462.211,21	34.437.780,00
RECEITAS CORRENTES (I)	2.730.274,95	2.265.029,54	2.023.875,43	2.281.197,01	2.491.800,84	3.591.108,93	2.730.274,95	2.265.029,54	2.023.875,43	2.281.197,01	2.491.800,84	3.591.108,93	30.462.211,21	34.437.780,00
Receita tributária	29.463,64	46.772,63	34.612,62	51.292,77	42.513,61	109.076,26	29.463,64	46.772,63	34.612,62	51.292,77	42.513,61	109.076,26	542.757,72	574.100,00
IPTU	0,00	0,00	0,00	0,00	0,00	343,60	0,00	0,00	0,00	0,00	0,00	78,43	848,89	70.000,00
ISS	4.903,02	6.559,98	8.407,30	6.892,24	7.463,15	17.471,26	0,00	6.625,47	4.313,87	16.578,90	11.243,67	19.461,98	116.329,60	220.300,00
ITBI	0,00	0,00	0,00	0,00	0,00	0,00	0,00	0,00	0,00	0,00	0,00	0,00	0,00	0,00
IRRF	21.186,24	19.381,30	34.063,92	25.863,90	40.887,84	35.593,74	6.408,76	0,00	30.298,75	1.869,00	29.416,94	6.073,70	415.101,08	320.800,00
Outras receitas tributárias	25,00	0,00	0,00	0,00	0,00	0,00	0,00	0,00	0,00	0,00	0,00	0,00	0,00	0,00
Receita de Contribuições	0,00	14.202,11	15.476,99	13.721,23	1.395,98	21.015,76	0,00	0,00	0,00	0,00	0,00	0,00	0,00	0,00
Receita patrimonial	2.248,32	5.138,43	11.201,89	4.519,36	5.988,02	5.667,16	0,00	0,00	0,00	0,00	0,00	0,00	0,00	0,00
Receita de serviços	0,00	0,00	0,00	0,00	0,00	0,00	0,00	0,00	0,00	0,00	0,00	0,00	0,00	0,00
Transferências Correntes	2.787.980,00	2.293.006,97	2.240.481,39	2.256.498,27	2.937.680,47	2.166.452,99	1.908,00	1.788,22	705.103,36	744,94	876,90	839,39	342.914,37	343.613,37
Cota-parte do FPM	1.036.702,36	1.254.048,90	851.699,46	1.073.420,66	1.200.545,06	1.024.683,84	0,00	0,00	0,00	0,00	0,00	0,00	0,00	0,00
Cota-parte do ICMS	266.101,79	188.428,35	287.636,18	144.701,32	345.050,82	246.253,13	0,00	0,00	0,00	0,00	0,00	0,00	0,00	0,00
Cota-parte do IPVA	20.417,08	60.311,13	20.899,26	16.797,39	20.133,27	6.971,99	0,00	0,00	0,00	0,00	0,00	0,00	0,00	0,00
Cota-parte do ITR	19,08	19,17	21,26	46,97	36,67	191,58	0,00	0,00	0,00	0,00	0,00	0,00	0,00	0,00
Transferências da LC 87/96	1.190,80	1.190,80	1.190,80	1.190,80	1.190,80	1.190,80	0,00	0,00	0,00	0,00	0,00	0,00	0,00	0,00
Transferências da LC 61/89	377,29	788,22	702,05	744,94	876,90	839,39	0,00	0,00	0,00	0,00	0,00	0,00	0,00	0,00
Transferências do Fundeb	1.083.849,13	607.307,16	705.103,36	636.892,16	1.010.880,16	542.914,37	0,00	0,00	0,00	0,00	0,00	0,00	0,00	0,00
Outras transferências correntes	376.322,77	180.824,64	373.478,67	382.723,53	378.864,66	343.613,37	0,00	0,00	0,00	0,00	0,00	0,00	0,00	0,00
Outras receitas correntes	10.339,53	2.677,66	1.968,48	2.367,82	380,78	25.037,01	0,00	0,00	0,00	0,00	0,00	0,00	0,00	0,00
Outras deduções (II)	258.763,45	292.538,37	221.911,47	241.847,57	301.218,43	247.377,30	0,00	0,00	0,00	0,00	0,00	0,00	0,00	0,00
Ded. de receita para formação do Fundeb	258.763,45	292.538,37	221.911,47	241.847,57	301.218,43	247.377,30	0,00	0,00	0,00	0,00	0,00	0,00	0,00	0,00

A

Receita de contribuições	0,00	16.903,11	12.806,81	16.776,85	15.781,45	13.997,17	141.577,46	300.000,00
Receita patrimonial	25.670,78	5.652,61	1.618,93	3.108,33	2.148,43	3.401,33	76.462,89	109.900,00
Receita de serviços	0,00	0,00	0,00	0,00	0,00	0,00	0,00	42.400,00
Transferências correntes	2.673.205,26	2.182.273,36	1.970.099,33	2.207.076,58	2.427.131,34	3.465.118,35	29.626.996,61	33.329.380,00
Cota-parte do FPM	765.050,79	844.216,93	738.677,43	784.179,42	1.029.993,22	1.772.979,89	12.322.857,36	13.080.100,00
Cota-parte do ICMS	261.268,49	257.349,76	269.125,31	278.782,60	275.815,53	289.019,75	3.109.543,63	3.550.000,00
Cota-parte do IPVA	3.272,18	3.134,86	4.040,33	2.917,20	3.490,84	4.774,63	163.721,91	210.000,00
Cota-parte do ITR	0,00	0,00	0,00	0,00	0,05	0,05	1.149,23	2.000,00
Transferências da LC 87/96	1.190,80	1.190,80	87,19	368,12	1.190,80	1.190,80	14.289,60	20.000,00
Transferências da LC 61/89	782,95	865,41	865,41	843,89	856,36	983,31	9.540,10	15.000,00
Transferências do Fundeb	632.666,45	650.273,46	666.940,27	669.004,26	784.012,57	982.610,92	8.972.932,48	8.164.860,00
Outras transferências correntes	1.008.951,29	424.755,33	290.222,82	448.437,49	321.866,97	466.822,61	4.999.962,30	9.287.420,00
Outras receitas correntes	1.973.338,61	13.427,93	4.748,54	2.942,98	4.124,01	288.462,34	74.416,43	82.000,00
DEDUÇÕES (II)	197.338,61	212.496,90	193.304,41	204.367,71	298.768,82	288.462,34	2.918.235,38	3.175.420,00
Deu. de receita para formação do Fundeb	197.338,61	212.496,90	193.304,41	204.367,71	298.768,82	288.462,34	2.918.235,38	3.175.420,00
RECEITA CORRENTE LÍQUIDA (III)=(I-II)	2.532.936,34	2.052.532,64	1.830.571,02	2.076.829,30	2.233.032,02	3.302.846,59	27.543.975,83	31.262.360,00

PREFEITURA MUNICIPAL DE RERITIBA

Oswaldo Hélio de Azevedo Junior
 Prefeito Municipal

SECRETÁRIO DE FINANÇAS

Responsável P/ Controle Interno

VALDIR ASS. E CONSULTORIA
 CONTÁBIL S/S LTDA
 CNPJ: 10.480.579/0001-71

RREO - ANEXO VI (LRF, Art. 53, inciso III)

R\$ 1,00

DÍVIDA FISCAL LÍQUIDA	S A L D O S		
	ATÉ DEZEMBRO ANO ANTERIOR (a)	ATÉ BIMESTRE ANTERIOR (b)	ATÉ BIMESTRE ATUAL (c)
DÍVIDA CONSOLIDADA (I)	2.067.031,19	1.362.634,68	1.804.295,89
DENÚNCIAS (II)	0,00	0,00	0,00
Disponibilidade de caixa bruta	747.585,89	1.348.406,49	671.196,06
Debitos haveres financeiros	816.702,61	975.744,34	862.169,97
(-) Restos a pagar processados (exceto precatórios)	2.450.678,95	4.246.221,57	3.454.133,78
DÍVIDA CONSOLIDADA LÍQUIDA (III) = (I - II)	2.067.031,19	1.362.634,68	1.804.295,89
RECEITAS DE PRIVATIVAÇÕES (IV)	0,00	0,00	0,00
PASSIVOS RECONHECIDOS (V)	0,00	0,00	0,00
DÍVIDA FISCAL LÍQUIDA (VI) = (III + IV - V)	2.067.031,19	1.362.634,68	1.804.295,89
RESULTADO NOMINAL	PERÍODO DE REFERÊNCIA		
	NO BIMESTRE (c-b)	ATÉ BIMESTRE (c-a)	
VALOR DO RESULTADO NOMINAL	441.661,21	-262.735,30	
DISCRIMINAÇÃO DA META FISCAL	VALOR CORRENTE		
META DO RESULTADO NOMINAL FIXADA NO ANEXO DE METAS FISCAIS DA LDO PARA O EXERCÍCIO ATUAL			558.963,50

4

REGIME PREVIDENCIÁRIO

S A L D O S

DÍVIDA FISCAL LÍQUIDA PREVIDENCIÁRIA

	ATÉ DEZEMBRO ANO ANTERIOR (a)	ATÉ BIMESTRE ANTERIOR (b)	ATÉ BIMESTRE ATUAL (c)
DÍVIDA CONSOLIDADA, PREVIDENCIÁRIA (VII)	0,00	0,00	0,00
Passivo atual(1)	0,00	0,00	0,00
Demais dívidas	0,00	0,00	0,00
DEDUÇÕES (VIII)	0,00	0,00	0,00
Disponibilidade de caixa bruta	0,00	0,00	0,00
Investimentos	0,00	0,00	0,00
Demais haveres financeiros	0,00	0,00	0,00
(-) Restos a pagar processados	0,00	0,00	0,00
DÍVIDA CONSOLIDADA LÍQUIDA PREVIDENCIÁRIA (IX) = (VII - VIII)	0,00	0,00	0,00
PASSIVOS RECONHECIDOS (X)	0,00	0,00	0,00
DÍVIDA FISCAL LÍQUIDA PREVIDENCIÁRIA (XI) = (IX - X)	0,00	0,00	0,00

Nota - O valor do item 'II' somente será preenchido se for positivo.
 - O valor do item 'VIII' somente será preenchido se for positivo.

PREFEITURA MUNICIPAL DE RERITABA

Oswaldo Hadorio Lopes Junior
 Prefeito Municipal

SECRETÁRIO DE FINANÇAS

Responsável Pelo Controle Interno

VANDR ASS. E CONSULTORIA
 CONTÁBIL S/S LTDA
 CNPJ: 10.480.579/0001-71

RREO - ANEXO VI (LRF Art. 53, inciso III)

R\$ 1,00


	PREVISÃO ATUALIZADA	RECEITAS REALIZADAS		
		NO BIMESTRE	ATÉ O BIMESTRE	ATÉ O BIMESTRE ANO ANTERIOR
RECEITAS PRIMARIAS				
RECEITAS CORRENTES (I)	31.159.960,00	5.530.228,85	27.467.512,94	25.986.183,11
Receita tributária	574.100,00	151.591,87	542.757,72	527.963,34
IPRU	20.000,00	28,43	848,89	2.801,79
ISS	220.300,00	30.705,65	116.329,60	105.111,62
ITBI	3.000,00	7.753,15	7.853,15	1.245,00
IRRF	320.800,00	110.654,64	415.101,08	417.629,93
Outras receitas tributárias	10.000,00	2.450,00	2.525,00	1.175,00
Receita de contribuições	300.000,00	29.778,62	141.577,46	148.065,34
Outras receitas de contribuição	300.000,00	29.778,62	141.577,46	148.065,34
Receita patrimonial líquida	7.500,00	0,00	0,00	0,00
Receita patrimonial	109.900,00	5.649,76	76.462,89	70.805,76
(-) Aplicações financeiras	102.400,00	5.649,76	76.462,89	70.805,76
Transferências correntes	30.153.960,00	5.345.218,53	26.708.761,23	25.213.773,06
Cota-parte do FPM	10.464.080,00	2.331.293,28	9.989.680,95	9.711.057,50
Cota-parte do ICMS	2.040.000,00	470.606,10	2.587.859,07	2.105.766,25
Convênios	3.310.000,00	81.600,00	551.746,91	635.719,49
Outras transferências correntes	14.339.880,00	2.461.629,15	13.579.474,30	12.761.229,82
Demais receitas correntes	124.400,00	3.639,83	74.416,53	36.381,37
Dívida ativa	21.300,00	-355,13	29.428,31	10.868,15
Diversas receitas correntes	103.100,00	3.994,96	44.988,22	85.513,22
RECEITAS DE CAPITAL (II)	3.689.500,00	395.274,49	992.282,68	557.487,29
Operações de crédito (III)	0,00	0,00	0,00	0,00
Amortização de empréstimos (IV)	0,00	0,00	0,00	0,00
Alienação de bens (V)	5.000,00	0,00	0,00	0,00
Transferências de capital	3.684.500,00	395.274,49	992.282,68	557.487,29
Convênios	3.684.500,00	395.274,49	992.282,68	557.487,29
RECEITAS PRIMARIAS DE CAPITAL (VI) = (II - III - IV - V)	3.684.500,00	395.274,49	992.282,68	557.487,29
RECEITAS PRIMARIAS TOTAIS (VII) = (I + VI)	34.844.460,00	5.925.503,34	28.459.795,62	26.543.670,40
DESPESAS EXECUTADAS				
DESPESAS LIQUIDADAS				
DESPESAS EXECUTADAS				
INSCRITAS EM				
DESP. LIQUIDADAS				
INSCRITAS EM				


DESPESAS PRIMARIAS	DOTAÇÃO ATUALIZADA	NO BIMESTRE		ATE O BIMESTRE		RESTOS A PAGAR NÃO PROCESSADOS NO ANO ATUAL		ATÉ O BIMESTRE NO ANO ANTERIOR		RESTOS A PAGAR NÃO PROCESSADOS NO ANO ANTERIOR	
		NO BIMESTRE	ATE O BIMESTRE	NO BIMESTRE	ATE O BIMESTRE	NO ANO ATUAL	ATÉ O BIMESTRE NO ANO ANTERIOR	NO ANO ANTERIOR	ATÉ O BIMESTRE NO ANO ANTERIOR	NO ANO ANTERIOR	ATÉ O BIMESTRE NO ANO ANTERIOR
DESPESAS CORRENTES (VIII)	30.141.802,00	6.255.384,93	26.802.820,03	341.867,66	24.509.519,20	2.247.057,95					
Pessoal e encargos sociais	17.140.795,00	3.803.719,93	16.717.812,23	0,00	14.674.772,80	0,00					
Juros e encargos da dívida (IX)	0,00	0,00	0,00	0,00	0,00	0,00					
Outras despesas correntes	13.001.017,00	2.451.665,00	10.085.057,80	341.867,66	3.835.386,40	2.247.057,95					
DESPESAS PRIMARIAS CORRENTES (X) = (VIII - IX)	30.141.802,00	6.255.384,93	26.802.820,03	341.867,66	24.509.519,20	2.247.057,95					
DESPESAS DE CAPITAL (XI)	4.650.053,00	35.870,49	2.077.055,20	1.533.245,00	1.557.046,90	185.960,57					
Investimentos	3.643.050,00	477.531,70	1.814.319,90	1.407.995,96	1.095.879,12	185.960,57					
Inversões financeiras	23.003,00	0,00	0,00	0,00	0,00	0,00					
Concessão de empréstimos (XII)	0,00	0,00	0,00	0,00	0,00	0,00					
Aquisição de título de capital (XIII)	0,00	0,00	0,00	0,00	0,00	0,00					
Depósitos em instituições financeiras	23.003,00	0,00	0,00	0,00	0,00	0,00					
Amortização de dívida (XIV)	994.000,00	-441.661,21	262.735,36	125.249,04	451.167,78	0,00					
DESPESAS PRIMARIAS DE CAPITAL (XV) = (XI - XII - XIII - XIV)	3.656.053,00	477.531,70	1.814.319,90	1.407.995,96	1.095.879,12	185.960,57					
Reserva de contingência (XVI)	150.000,00	0,00	0,00	0,00	0,00	0,00					
Reserva do RPPS (XVII)	0,00	0,00	0,00	0,00	0,00	0,00					
DESPESA PRIMÁRIA TOTAL (XVIII)=(X + XV + XVI + XVII)	33.957.860,00	6.732.916,63		30.367.053,55		28.038.476,84					
RESULTADO PRIMÁRIO (XIX) = (VII - XVIII)	886.600,00	-807.413,29		-1.907.257,93		-1.494.805,44					
SALDOS DE EXERCÍCIOS ANTERIORES	-	-									
DISCRIMINAÇÃO DA META FISCAL											
VALOR CORRENTE											
META DE RESULTADO PRIMÁRIO FIXADA NO ANEXO DE METAS FISCAIS DA LDO PARA O EXERCÍCIO DE REFERÊNCIA						698.556,00					


4


RELATÓRIO RESUMIDO DA EXECUÇÃO ORÇAMENTÁRIA
DEMONSTRATIVO DO RESULTADO PATRIAL
ORÇAMENTOS FISCAL E DA SEGURIDADE SOCIAL
6º bimestre de 2012 (Novembro a Dezembro)

PREFEITURA MUNICIPAL DE RERITABA


Osvaldo Henrique Lopes Junior
PREFEITO MUNICIPAL


SECRETÁRIO DE FINANÇAS


Responsável P^r Controle Interno


VALDE ASS. E CONSULTORIA
CONTÁBIL S/S LTDA
CNPJ: 10.490.579/0001-71

RELATORIO RESUMIDO DA EXECUÇÃO ORÇAMENTARIA
DEMONSTRATIVO DOS RESTOS A PAGAR
POR PODER E ÓRGÃO
ORÇAMENTOS FISCAL E DA SEGURIDADE SOCIAL
5º bimestre de 2012 (Novembro a Dezembro)

PODER / ÓRGÃO	RESTOS A PAGAR PROCESSADOS					RESTOS A PAGAR NÃO PROCESSADOS				
	INSCRITOS		CANCELADOS	PAGOS	A PAGAR	INSCRITOS		CANCELADOS	PAGOS	A PAGAR
	EM EXERCÍCIOS ANTERIORES	EM 31 DE DEZ. EXERC. ANTERIOR				EM EXERCÍCIOS ANTERIORES	EM 31 DE DEZ. EXERC. ANTERIOR			
RESTOS A PAGAR (EXCETO INTRA-ORÇAMENTARIO (C))	1.147.455,24	1.779.023,50	0,00	1.733.904,99	1.192.573,75	1.711.502,94	2.433.018,52	935.558,79	0,00	3.208.962,67
Executivo	1.147.455,24	1.778.534,07	0,00	1.733.904,99	1.192.084,32	1.711.502,94	2.433.018,52	935.558,79	0,00	3.208.962,67
2004-SECRETARIA DE FINANÇAS	61.837,50	0,00	0,00	0,00	61.837,50	0,00	0,00	0,00	0,00	0,00
2004-SECRETARIA DE EDUCAÇÃO	33.460,40	0,00	0,00	0,00	33.460,40	0,00	0,00	0,00	0,00	0,00
2004-FUN. MUN. DE MAN. E DES. DO ENS. FUND.-F	345.697,32	0,00	0,00	0,00	345.697,32	0,00	0,00	0,00	0,00	0,00
2004-FUNDO MUNICIPAL DE SAÚDE	100.884,00	0,00	0,00	0,00	100.884,00	0,00	0,00	0,00	0,00	0,00
2004-SEC. DE INFRA-ESTRUTURA E MEIO AMBIENTE	13.259,86	0,00	0,00	0,00	13.259,86	0,00	0,00	0,00	0,00	0,00
2004-GABINETE DO PREFEITO	500,00	0,00	0,00	0,00	500,00	0,00	0,00	0,00	0,00	0,00
2005-SECRETARIA DE ADMINISTRAÇÃO	7.703,03	0,00	0,00	0,00	7.703,03	0,00	0,00	0,00	0,00	0,00
2005-SECRETARIA DE FINANÇAS	45.123,66	0,00	0,00	0,00	45.123,66	0,00	0,00	0,00	0,00	0,00
2005-SECRETARIA DE EDUCAÇÃO	8.876,50	0,00	0,00	0,00	8.876,50	0,00	0,00	0,00	0,00	0,00
2005-SECRETARIA DE SAÚDE	111,00	0,00	0,00	0,00	111,00	0,00	0,00	0,00	0,00	0,00
2005-SECRETARIA DO DESENVOLVIMENTO ECONOM	9.155,02	0,00	0,00	0,00	9.155,02	0,00	0,00	0,00	0,00	0,00
2005-SEC. DE INFRA-ESTRUTURA E MEIO AMBIENTE	48.000,00	0,00	0,00	0,00	48.000,00	0,00	0,00	0,00	0,00	0,00
2006-GABINETE DO PREFEITO	12.902,28	0,00	0,00	0,00	12.902,28	0,00	0,00	0,00	0,00	0,00
2006-SECRETARIA DE ADMINISTRAÇÃO	1.552,00	0,00	0,00	0,00	1.552,00	0,00	0,00	0,00	0,00	0,00
2006-SECRETARIA DE EDUCAÇÃO	16.106,03	0,00	0,00	0,00	16.106,03	0,00	0,00	0,00	0,00	0,00
2006-FUNDO MUNICIPAL DE EDUCAÇÃO	14.448,75	0,00	0,00	0,00	14.448,75	0,00	0,00	0,00	0,00	0,00
2006-SECRETARIA DE SAÚDE	2.050,17	0,00	0,00	0,00	2.050,17	0,00	0,00	0,00	0,00	0,00
2006-SECRETARIA DE DESENVOLVIMENTO SOCIA	3,00	0,00	0,00	0,00	3,00	0,00	0,00	0,00	0,00	0,00
2006-FUNDO MUNICIPAL DE ASSISTENCIA SOCI	948,00	0,00	0,00	0,00	948,00	0,00	0,00	0,00	0,00	0,00
2006-SECRETARIA DO DESENVOLVIMENTO ECONO	27.519,36	0,00	0,00	0,00	27.519,36	60.006,13	0,00	0,00	0,00	60.006,13
2006-SEC. DE INFRA-ESTRUTURA E MEIO AMBIENTE	964,61	0,00	0,00	0,00	964,61	0,00	0,00	0,00	0,00	0,00
2006-SEC. DA JUVENTUDE, CULTURA E DESPORT	448,00	0,00	0,00	0,00	448,00	0,00	0,00	0,00	0,00	0,00
2007-GABINETE DO PREFEITO	1.875,00	0,00	0,00	0,00	1.875,00	0,00	0,00	0,00	0,00	0,00
2007-SECRETARIA DE ADMINISTRAÇÃO	2.776,47	0,00	0,00	0,00	2.776,47	0,00	0,00	0,00	0,00	0,00
2007-FUNDO MUNICIPAL DE EDUCAÇÃO	2.728,44	0,00	0,00	0,00	2.728,44	0,00	0,00	0,00	0,00	0,00
2007-SECRETARIA DE SAÚDE	1.956,29	0,00	0,00	0,00	1.956,29	0,00	0,00	0,00	0,00	0,00
2007-SECRETARIA DE DESENVOLVIMENTO SOCIA	12,01	0,00	0,00	0,00	12,01	0,00	0,00	0,00	0,00	0,00
2007-FUNDO MUNICIPAL DE ASSISTENCIA SOCI	6.876,00	0,00	0,00	0,00	6.876,00	0,00	0,00	0,00	0,00	0,00
2007-SECRETARIA DO DESENVOLVIMENTO ECONO	226,00	0,00	0,00	0,00	226,00	0,00	0,00	0,00	0,00	0,00

A

RELATORIO RESUMIDO DA EXECUÇÃO ORÇAMENTARIO
DEMONSTRATIVO DOS RESTOS A PAGAR
POR PODER E ORGAO

2007-SEC. DE INFRA-ESTRUTURA E MEIO AMBIENTE	6.321,39	0,00	0,00	0,00	0,00	6.321,39	122.177,53	0,00	0,00	0,00	0,00	0,00	0,00	0,00	122.177,53
2007-SEC. DA JUVENTUDE, CULTURA E DESPORT	1.241,00	0,00	0,00	0,00	0,00	1.241,00	0,00	0,00	0,00	0,00	0,00	0,00	0,00	1.241,00	
2007-SECRETARIA DE CULTURA	561,00	0,00	0,00	0,00	0,00	561,00	0,00	0,00	0,00	0,00	0,00	0,00	0,00	561,00	
2008-GABINETE DO PREFEITO	8.372,82	0,00	0,00	0,00	0,00	8.372,82	0,00	0,00	0,00	0,00	0,00	0,00	0,00	8.372,82	
2008-SECRETARIA DE ADMINISTRAÇÃO	20.309,00	0,00	0,00	0,00	0,00	20.309,00	0,00	0,00	0,00	0,00	0,00	0,00	0,00	20.309,00	
2008-SECRETARIA DE FINANÇAS	2.200,00	0,00	0,00	0,00	0,00	2.200,00	0,00	0,00	0,00	0,00	0,00	0,00	0,00	2.200,00	
2008-SECRETARIA DE SAÚDE	1.500,00	0,00	0,00	0,00	0,00	1.500,00	2.615,00	0,00	0,00	0,00	0,00	0,00	0,00	2.615,00	
2008-FUNDO MUNICIPAL DE SAÚDE	7.819,63	0,00	0,00	0,00	0,00	7.819,63	8.341,60	0,00	0,00	0,00	0,00	0,00	0,00	8.341,60	
2008-SECRETARIA DE DESENVOLVIMENTO SOCIA	1.040,00	0,00	0,00	0,00	0,00	1.040,00	0,00	0,00	0,00	0,00	0,00	0,00	0,00	1.040,00	
2008-FUNDO MUNICIPAL DE ASSISTENCIA SOCI	4.702,00	0,00	0,00	0,00	0,00	4.702,00	0,00	0,00	0,00	0,00	0,00	0,00	0,00	4.702,00	
2008-SEC. DE INFRA-ESTRUTURA E MEIO AMBI	7.890,40	0,00	0,00	0,00	0,00	7.890,40	0,00	0,00	0,00	0,00	0,00	0,00	0,00	7.890,40	
2008-SECRETARIA DE DESENVOLVIMENTO URBAN	34.046,80	0,00	0,00	0,00	0,00	10.460,00	23.588,80	0,00	0,00	0,00	0,00	0,00	0,00	23.588,80	
2008-SECRETARIA DE ESPORTE E JUVENTUDE	560,00	0,00	0,00	0,00	0,00	560,00	0,00	0,00	0,00	0,00	0,00	0,00	0,00	560,00	
2008-SECRETARIA DE CULTURA	1.828,00	0,00	0,00	0,00	0,00	1.828,00	0,00	0,00	0,00	0,00	0,00	0,00	0,00	1.828,00	
2009-GABINETE DO PREFEITO	302,00	0,00	0,00	0,00	0,00	302,00	0,00	0,00	0,00	0,00	0,00	0,00	0,00	302,00	
2009-SECRETARIA DE ADMINISTRAÇÃO	371,90	0,00	0,00	0,00	0,00	371,90	0,00	0,00	0,00	0,00	0,00	0,00	0,00	371,90	
2009-SECRETARIA DE EDUCAÇÃO	44.525,75	0,00	0,00	0,00	0,00	44.525,75	33.115,73	0,00	0,00	0,00	0,00	0,00	0,00	33.115,73	
2009-FUNDO MUNICIPAL DE EDUCAÇÃO	638,00	0,00	0,00	0,00	0,00	638,00	173.209,16	0,00	0,00	0,00	0,00	0,00	0,00	173.209,16	
2009-FUN. DE DESENV. DO ENSINO BAS. - FUNDO	10,00	0,00	0,00	0,00	0,00	10,00	10,00	0,00	0,00	0,00	0,00	0,00	0,00	10,00	
2009-SECRETARIA DE SAÚDE	5.131,09	0,00	0,00	0,00	0,00	5.131,09	34.147,86	0,00	0,00	0,00	0,00	0,00	0,00	34.147,86	
2009-FUNDO MUNICIPAL DE SAÚDE	2.289,30	0,00	0,00	0,00	0,00	2.289,30	247.247,53	0,00	0,00	0,00	0,00	0,00	0,00	247.247,53	
2009-SECRETARIA DE DESENVOLVIMENTO SOCIA	2.400,00	0,00	0,00	0,00	0,00	2.400,00	26.756,40	0,00	0,00	0,00	0,00	0,00	0,00	26.756,40	
2009-SECRETARIA DE DESENVOLVIMENTO SOCIA	0,00	0,00	0,00	0,00	0,00	0,00	465,00	0,00	0,00	0,00	0,00	0,00	0,00	465,00	
2009-SECRETARIA DE FINANÇAS	3.900,00	0,00	0,00	0,00	0,00	3.900,00	0,00	0,00	0,00	0,00	0,00	0,00	0,00	3.900,00	
2009-FUNDO MUNICIPAL DE ASSISTENCIA SOCI	868,03	0,00	0,00	0,00	0,00	868,03	459.083,25	0,00	0,00	0,00	0,00	0,00	0,00	459.083,25	
2009-SEC. DE INFRA-ESTRUTURA E DES. URBAN	1.860,00	0,00	0,00	0,00	0,00	1.860,00	900,00	0,00	0,00	0,00	0,00	0,00	0,00	900,00	
2009-SECRETARIA DE ESPORTE E JUVENTUDE	1.114,00	0,00	0,00	0,00	0,00	1.114,00	0,00	0,00	0,00	0,00	0,00	0,00	0,00	1.114,00	
2009-SECRETARIA DE CULTURA	2.665,00	0,00	0,00	0,00	0,00	2.665,00	0,00	0,00	0,00	0,00	0,00	0,00	0,00	2.665,00	
2009-SECRETARIA DE TURISMO E MEIO AMBIEN	350,77	0,00	0,00	0,00	0,00	350,77	0,00	0,00	0,00	0,00	0,00	0,00	0,00	350,77	
2009-ADMINISTRAÇÃO DA FAZENDA PUBLICA	1.746,00	0,00	0,00	0,00	0,00	1.746,00	0,00	0,00	0,00	0,00	0,00	0,00	0,00	1.746,00	
2010-GABINETE DO PREFEITO	4.846,00	0,00	0,00	0,00	0,00	4.846,00	0,00	0,00	0,00	0,00	0,00	0,00	0,00	4.846,00	
2010-SECRETARIA DE ADMINISTRAÇÃO	1.353,00	0,00	0,00	0,00	0,00	1.353,00	0,00	0,00	0,00	0,00	0,00	0,00	0,00	1.353,00	
2010-SECRETARIA DE FINANÇAS	19.700,98	0,00	0,00	0,00	0,00	19.700,98	36.320,50	0,00	0,00	0,00	0,00	0,00	0,00	36.320,50	
2010-FUNDO MUNICIPAL DE EDUCAÇÃO	5.000,00	0,00	0,00	0,00	0,00	5.000,00	0,00	0,00	0,00	0,00	0,00	0,00	0,00	5.000,00	
2010-FUN. DE DESENV. DO ENSINO BAS. - FUNDO	86.079,25	0,00	0,00	0,00	0,00	38.579,25	167.911,53	0,00	0,00	0,00	0,00	0,00	0,00	85.190,99	
2010-SECRETARIA DE SAÚDE	666,12	0,00	0,00	0,00	0,00	666,12	0,00	0,00	0,00	0,00	0,00	0,00	0,00	666,12	
2010-FUNDO MUNICIPAL DE SAÚDE	2.980,00	0,00	0,00	0,00	0,00	2.980,00	29,04	0,00	0,00	0,00	0,00	0,00	0,00	29,04	
2010-SECRETARIA DE DESENVOLVIMENTO SOCIA	10.033,67	0,00	0,00	0,00	0,00	10.033,67	0,00	0,00	0,00	0,00	0,00	0,00	0,00	10.033,67	
2010-FUNDO MUNICIPAL DE ASSISTENCIA SOCI	1.130,00	0,00	0,00	0,00	0,00	1.130,00	0,00	0,00	0,00	0,00	0,00	0,00	0,00	1.130,00	
2010-SECRETARIA DE DESENVOLVIMENTO ECONO	2.730,35	0,00	0,00	0,00	0,00	1.631,35	241.244,29	0,00	0,00	0,00	0,00	0,00	0,00	241.244,29	
2010-SEC. DE INFRA-ESTRUTURA E DES. URBAN	76.097,38	0,00	0,00	0,00	0,00	1.765,04	74.332,34	0,00	0,00	0,00	0,00	0,00	0,00	74.332,34	
2010-SECRETARIA DE ESPORTE E JUVENTUDE	1.278,00	0,00	0,00	0,00	0,00	1.278,00	0,00	0,00	0,00	0,00	0,00	0,00	0,00	1.278,00	
2010-SECRETARIA DE CULTURA	0,00	0,00	0,00	0,00	0,00	0,00	0,00	0,00	0,00	0,00	0,00	0,00	0,00	0,00	

A

ORÇAMENTOS FISCAL E DA SEGURIDADE SOCIAL
 6º bimestre de 2012 (Novembro a Dezembro)

2010-SECRETARIA DE TURISMO E MEIO AMBIEN	882,00	0,00	0,00	0,00	882,00	0,00	0,00	0,00	0,00	0,00	0,00	0,00	0,00	0,00	0,00	0,00	0,00	0,00	0,00	0,00	0,00	0,00	
2010-SECRETARIA DE SEGURANÇA PÚBLICA	110,00	0,00	0,00	0,00	110,00	0,00	0,00	0,00	0,00	0,00	0,00	0,00	0,00	0,00	0,00	0,00	0,00	0,00	0,00	0,00	0,00	0,00	0,00
2011-GABINETE DO PREFEITO	0,00	0,00	0,00	0,00	0,00	0,00	0,00	0,00	0,00	0,00	0,00	0,00	0,00	0,00	0,00	0,00	0,00	0,00	0,00	0,00	0,00	0,00	0,00
2011-SECRETARIA DE ADMINISTRAÇÃO	0,00	0,00	0,00	0,00	0,00	0,00	0,00	0,00	0,00	0,00	0,00	0,00	0,00	0,00	0,00	0,00	0,00	0,00	0,00	0,00	0,00	0,00	0,00
2011-SECRETARIA DE FINANÇAS	0,00	0,00	0,00	0,00	0,00	0,00	0,00	0,00	0,00	0,00	0,00	0,00	0,00	0,00	0,00	0,00	0,00	0,00	0,00	0,00	0,00	0,00	0,00
2011-SECRETARIA DE EDUCAÇÃO	0,00	0,00	0,00	0,00	0,00	0,00	0,00	0,00	0,00	0,00	0,00	0,00	0,00	0,00	0,00	0,00	0,00	0,00	0,00	0,00	0,00	0,00	0,00
2011-FUNDO MUNICIPAL DE EDUCAÇÃO	0,00	0,00	0,00	0,00	0,00	0,00	0,00	0,00	0,00	0,00	0,00	0,00	0,00	0,00	0,00	0,00	0,00	0,00	0,00	0,00	0,00	0,00	0,00
2011-FUN. DE GEREVI. DO ENSINO BAS. - FUNDO	0,00	0,00	0,00	0,00	0,00	0,00	0,00	0,00	0,00	0,00	0,00	0,00	0,00	0,00	0,00	0,00	0,00	0,00	0,00	0,00	0,00	0,00	0,00
2011-SECRETARIA DE SAUDE	0,00	0,00	0,00	0,00	0,00	0,00	0,00	0,00	0,00	0,00	0,00	0,00	0,00	0,00	0,00	0,00	0,00	0,00	0,00	0,00	0,00	0,00	0,00
2011-FUNDO MUNICIPAL DE SAUDE	0,00	0,00	0,00	0,00	0,00	0,00	0,00	0,00	0,00	0,00	0,00	0,00	0,00	0,00	0,00	0,00	0,00	0,00	0,00	0,00	0,00	0,00	0,00
2011-SECRETARIA DE DESENVOLVIMENTO SOCIA	0,00	0,00	0,00	0,00	0,00	0,00	0,00	0,00	0,00	0,00	0,00	0,00	0,00	0,00	0,00	0,00	0,00	0,00	0,00	0,00	0,00	0,00	0,00
2011-FUNDO MUNICIPAL DE ASSISTENCIA SOCIA	0,00	0,00	0,00	0,00	0,00	0,00	0,00	0,00	0,00	0,00	0,00	0,00	0,00	0,00	0,00	0,00	0,00	0,00	0,00	0,00	0,00	0,00	0,00
2011-FUNDO MUN. DOS DIR. DA CRIANCA E ADOL	0,00	0,00	0,00	0,00	0,00	0,00	0,00	0,00	0,00	0,00	0,00	0,00	0,00	0,00	0,00	0,00	0,00	0,00	0,00	0,00	0,00	0,00	0,00
2011-SECRETARIA DE DESENVOLVIMENTO ECONO	0,00	0,00	0,00	0,00	0,00	0,00	0,00	0,00	0,00	0,00	0,00	0,00	0,00	0,00	0,00	0,00	0,00	0,00	0,00	0,00	0,00	0,00	0,00
2011-SEC. DE INTRA-ESTRUTURA E DES. URBAN	0,00	0,00	0,00	0,00	0,00	0,00	0,00	0,00	0,00	0,00	0,00	0,00	0,00	0,00	0,00	0,00	0,00	0,00	0,00	0,00	0,00	0,00	0,00
2011-SECRETARIA DE ESPORTE E JUVENTUDE	0,00	0,00	0,00	0,00	0,00	0,00	0,00	0,00	0,00	0,00	0,00	0,00	0,00	0,00	0,00	0,00	0,00	0,00	0,00	0,00	0,00	0,00	0,00
2011-SECRETARIA DE CULTURA	0,00	0,00	0,00	0,00	0,00	0,00	0,00	0,00	0,00	0,00	0,00	0,00	0,00	0,00	0,00	0,00	0,00	0,00	0,00	0,00	0,00	0,00	0,00
2011-SECRETARIA DE TURISMO E MEIO AMBIEN	0,00	0,00	0,00	0,00	0,00	0,00	0,00	0,00	0,00	0,00	0,00	0,00	0,00	0,00	0,00	0,00	0,00	0,00	0,00	0,00	0,00	0,00	0,00
2011-SECRETARIA DE TRANSPORTE	0,00	0,00	0,00	0,00	0,00	0,00	0,00	0,00	0,00	0,00	0,00	0,00	0,00	0,00	0,00	0,00	0,00	0,00	0,00	0,00	0,00	0,00	0,00
2011-SECRETARIA DE SEGURANÇA PÚBLICA	0,00	0,00	0,00	0,00	0,00	0,00	0,00	0,00	0,00	0,00	0,00	0,00	0,00	0,00	0,00	0,00	0,00	0,00	0,00	0,00	0,00	0,00	0,00
Legislativo	0,00	0,00	0,00	0,00	0,00	0,00	0,00	0,00	0,00	0,00	0,00	0,00	0,00	0,00	0,00	0,00	0,00	0,00	0,00	0,00	0,00	0,00	0,00
2011-CAMARA MUNICIPAL DE RERUTABA	0,00	0,00	0,00	0,00	0,00	0,00	0,00	0,00	0,00	0,00	0,00	0,00	0,00	0,00	0,00	0,00	0,00	0,00	0,00	0,00	0,00	0,00	0,00
Judiciário	0,00	0,00	0,00	0,00	0,00	0,00	0,00	0,00	0,00	0,00	0,00	0,00	0,00	0,00	0,00	0,00	0,00	0,00	0,00	0,00	0,00	0,00	0,00
Ministério Público	0,00	0,00	0,00	0,00	0,00	0,00	0,00	0,00	0,00	0,00	0,00	0,00	0,00	0,00	0,00	0,00	0,00	0,00	0,00	0,00	0,00	0,00	0,00
RESTOS A PAGAR	0,00	0,00	0,00	0,00	0,00	0,00	0,00	0,00	0,00	0,00	0,00	0,00	0,00	0,00	0,00	0,00	0,00	0,00	0,00	0,00	0,00	0,00	0,00
(INTRA-ORÇAMENTARIO (II))	0,00	0,00	0,00	0,00	0,00	0,00	0,00	0,00	0,00	0,00	0,00	0,00	0,00	0,00	0,00	0,00	0,00	0,00	0,00	0,00	0,00	0,00	0,00
TOTAL (III)=(I)+(II)	1.147.455,24	1.779.023,50	0,00	1.733.904,99	1.192.573,75	1.711.502,94	2.433.018,52	935.558,79	0,00	3.208.562,67	0,00	0,00	0,00	0,00	0,00	0,00	0,00	0,00	0,00	0,00	0,00	0,00	0,00

NOTAS: - Os movimentos de 'liquidação de restos a pagar', 'anulação de liquidação de restos a pagar', 'anulação de pagamento' e 'reinscrição' não possuem colunas específicas neste modelo do SIA, tendo sido alocados na coluna mais semelhante.

- Mesmo que o balanço de 2012 esteja encerrado, neste relatório não constam os restos a pagar inscritos em 2012


7


RELATORIO RESUMIDO DA EXECUÇÃO ORÇAMENTÁRIO
DEMONSTRATIVO DOS RESTOS A PAGAR
POR PODER E ÓRGÃO
ORÇAMENTOS FISCAL E DA SEGURIDADE SOCIAL
6º Bimestre de 2012 (Novembro a dezembro)

PREFEITURA MUNICIPAL DE RERUTABA


Osvaldo Manoel de Moraes Junior


SECRETÁRIO DE FINANÇAS


Responsável Pr. Controle Interno


VALDE ASS. E CONSULTORIA
CONTÁBIL S/S LTDA
CNPJ: 10.490.579/0001-77

RREO - ANEXO X (Lei 9.394/1996, Art.72)

R\$ 1,00

RECEITAS DO ENSINO

RECEITA RESULTANTE DE IMPOSTOS	PREVISÃO INICIAL	PREVISÃO ATUALIZADA (a)	RECEITAS REALIZADAS		
			NO BIMESTRE	ATÉ O BIMESTRE (b)	(c) = (b/a) x 100
1 - RECEITAS DE IMPOSTOS	581.600,00	581.600,00	148.786,74	569.561,03	97,93
1.1 - Receita resultante do imposto sobre a Propriedade Predial e Territorial Urbana - IPTU	37.500,00	37.500,00	-326,70	30.277,20	80,74
1.1.1 - IPTU	20.000,00	20.000,00	28,43	848,89	4,24
1.1.3 - Multa, juros de mora e outros encargos do IPTU	1.500,00	1.500,00	0,00	0,00	0,00
1.1.4 - Multa, juros de mora, atualização monetária e outros encargos da dívida ativa do IPTU	15.000,00	15.000,00	-355,13	29.428,31	196,19
1.2 - Receita resultante do imposto sobre transmissão 'inter vivos' - ITBI	1.000,00	1.000,00	0,00	0,00	0,00
1.2.1 - ITBI	0,00	0,00	0,00	0,00	0,00
1.2.3 - Multa, juros de mora e outros encargos do ITBI	3.000,00	3.000,00	7.753,15	7.853,15	261,77
1.2.4 - Multa, juros de mora, atualização monetária e outros encargos da dívida ativa do ITBI	0,00	0,00	0,00	0,00	0,00
1.3 - Receita resultante do imposto sobre serviços de qualquer natureza - ISS	220.300,00	220.300,00	30.705,65	116.329,60	52,81
1.3.1 - ISS	0,00	0,00	0,00	0,00	0,00
1.3.2 - Multa, juros de mora e outros encargos do ISS	0,00	0,00	0,00	0,00	0,00
1.3.3 - Multa, juros de mora, atualização monetária e outros encargos da dívida ativa do ISS	0,00	0,00	0,00	0,00	0,00
1.3.5 - Deduções da receita do ISS	0,00	0,00	0,00	0,00	0,00
1.4 - Receita resultante do imposto de renda retido na fonte - IRRF	320.800,00	320.800,00	110.654,64	415.101,08	129,40
1.4.1 - IRRF	0,00	0,00	0,00	0,00	0,00
1.4.2 - Multa, juros de mora e outros encargos do IRRF	0,00	0,00	0,00	0,00	0,00
1.4.3 - Multa, juros de mora, atualização monetária e outros encargos da dívida ativa do IRRF	0,00	0,00	0,00	0,00	0,00
1.4.4 - Multa, juros de mora, atualização monetária e outros encargos da dívida ativa do IRRF	0,00	0,00	0,00	0,00	0,00
1.4.5 - Deduções da receita do IRRF	0,00	0,00	0,00	0,00	0,00
1.5 - Receita resultante do imposto territorial rural - ITR	0,00	0,00	0,00	0,00	0,00
1.5.1 - ITR	0,00	0,00	0,00	0,00	0,00

A

1.3.3 - Multa, juros de mora e outros encargos do ITR	0,00	0,00	0,00	0,00	0,00	0,00
1.3.3 - Dívida ativa do ITR	0,00	0,00	0,00	0,00	0,00	0,00
1.5.4 - Multa, juros de mora, atualização monetária e outros encargos da dívida ativa do ITR	0,00	0,00	0,00	0,00	0,00	0,00
1.5.5 - Deduções da receita do ITR	0,00	0,00	0,00	0,00	0,00	0,00
2 - RECEITA DE TRANSFERÊNCIAS CONSTITUCIONAIS E LEGAIS	15.867.100,00	15.867.100,00	3.333.096,95	15.644.561,73	0,00	0,00
2.1 - Cota parte do FPM	13.080.100,00	13.080.100,00	2.782.873,11	12.355.857,36	0,00	0,00
2.1.1 - Parcela referente à CF, art. 159, I, alínea b	13.080.100,00	13.080.100,00	2.782.873,11	12.355.857,36	0,00	0,00
2.1.2 - Parcela referente a CF, art. 159, I, alínea d	0,00	0,00	0,00	0,00	0,00	0,00
2.2 - Cota parte do ICMS	2.550.000,00	2.550.000,00	564.831,28	3.109.543,63	0,00	121,94
2.3 - ICMS - desoneração - L.C. 87/1996	20.000,00	20.000,00	2.381,60	14.289,60	0,00	71,45
2.4 - Cota parte IPI - Exportação	5.000,00	5.000,00	0,00	0,00	0,00	0,00
2.5 - Cota parte ITR	2.000,00	2.000,00	41,19	1.149,23	0,00	57,46
2.6 - Cota parte IPVA	210.000,00	210.000,00	4.963,17	163.721,91	0,00	77,96
2.7 - Cota parte IOF-ouro	0,00	0,00	0,00	0,00	0,00	0,00
3 - TOTAL DA RECEITA DE IMPOSTOS (1 + 2)	16.448.700,00	16.448.700,00	3.503.883,69	16.214.122,76		98,57

RECEITAS ADICIONAIS PARA FINANCIAMENTO DO ENSINO	PREVISÃO INICIAL	PREVISÃO ATUALIZADA (a)	RECEITAS REALIZADAS		
			NO BIMESTRE	ATÉ O BIMESTRE (b)	% (b/a)x100 (c)

4 - RECEITAS DE APLICAÇÃO FINANCEIRA DE OUTROS RECURSOS DE IMPOSTOS VINCULADOS AO ENSINO	0,00	0,00	0,00	0,00	0,00	0,00
5 - RECEITAS DE TRANSFERÊNCIAS DO FNDE	1.067.000,00	1.067.000,00	200.309,66	1.440.491,52	0,00	0,00
5.1 - Transferências do salário-educação	300.000,00	300.000,00	55.530,69	331.803,63	0,00	135,00
5.2 - Outras transferências do FNDE	767.000,00	767.000,00	143.798,36	1.097.568,40	0,00	110,60
5.3 - Aplicação financeira dos recursos do FNDE	0,00	0,00	306,41	11.119,49	0,00	0,00
6 - RECEITAS DE TRANSFERÊNCIAS DE CONVÊNIOS	525.000,00	525.000,00	306,41	211.391,74	0,00	44,07
6.1 - Transferências de convênios	525.000,00	525.000,00	306,41	204.988,72	0,00	39,05
6.2 - Aplicação financeira dos recursos de convênios	0,00	0,00	0,00	26.403,02	0,00	0,00
7 - RECEITA DE OPERAÇÕES DE CRÉDITO	0,00	0,00	0,00	0,00	0,00	0,00
8 - OUTRAS RECEITAS PARA FINANCIAMENTO DO ENSINO	0,00	0,00	20,73	20,73	0,00	0,00
9 - TOTAL DAS RECEITAS ADICIONAIS PARA FINANCIAMENTO DO ENSINO (4+5+6+7+8)	1.592.000,00	1.592.000,00	200.636,80	1.671.903,99		105,02

FUNDEB	PREVISÃO	PREVISÃO	RECEITAS REALIZADAS	

✱

RECEITAS DO FUNDER	INICIAL	ATUALIZADA (a)	NO BIMESTRE	ATÉ O BIMESTRE (b)	%
10 - RECEITAS DESTINADAS AO FUNDER					
10.1 - Cota-parte FPM destinado ao Funder (20% de 2.1.1)	3.173.420,00	3.173.420,00	547.031,16	2.918.235,38	91,96
10.3 - Cota-parte ICMS destinado ao Funder (20% de 2.3)	2.616.020,00	2.616.020,00	451.570,83	2.386.176,41	90,45
10.4 - Cota-parte ICMS-desonerado ao Funder (20% de 2.4)	510.000,00	510.000,00	94.130,18	521.684,30	102,29
10.5 - Cota-parte ITR destinado ao Funder (20% de 2.5)	4.000,00	4.000,00	476,32	2.857,92	71,45
10.6 - Cota-parte IPTU destinado ao Funder (20% de 2.6)	1.000,00	1.000,00	0,00	0,00	0,00
10.7 - Cota-parte IPTU destinado ao Funder (20% de 2.7)	400,00	400,00	8,29	229,77	57,44
10.8 - Cota-parte IPTU destinado ao Funder (20% de 2.8)	42.000,00	42.000,00	827,24	27.389,72	64,97
10.9 - Cota-parte IPTU destinado ao Funder (20% de 2.9)	8.164.860,00	8.164.860,00	1.747.631,86	8.981.821,92	110,01
11 - RECEITAS RECEBIDAS DO FUNDER	6.151.600,00	6.151.600,00	1.188.967,63	6.628.831,45	107,76
11.1 - Transferência de recursos do Funder	2.013.260,00	2.013.260,00	557.657,86	2.344.101,03	118,43
11.2 - Complementação da União ao Funder	0,00	0,00	1.020,57	8.089,44	0,00
11.3 - Receita de aplicação financeira dos recursos do Funder	0,00	0,00	0,00	0,00	0,00
12 - RESULTADO LÍQUIDO DAS TRANSFERÊNCIAS DO FUNDER (11.1 - 10)	2.978.180,00	2.978.180,00	641.936,47	3.710.596,07	124,59

[SE RESULTADO LÍQUIDO DA TRANSFERÊNCIA (11)>0] = ACRESCIMO RESULTANTE DAS TRANSFERÊNCIAS DO FUNDER
[SE RESULTADO LÍQUIDO DA TRANSFERÊNCIA (11)<0] = DECREMENTO RESULTANTE DAS TRANSFERÊNCIAS DO FUNDER

DESPESAS DO FUNDER	DOTAÇÃO INICIAL	DOTAÇÃO ATUALIZADA (d)	DESPESAS LIQUIDADAS		INSCRITAS EM RÉSTOS A PAGAR NÃO PROCESSADOS (f)	%
			NO BIMESTRE	ATÉ O BIMESTRE (e)		
13 - PAGAMENTO DOS PROFISSIONAIS DO MAGISTÉRIO	6.819.063,41	7.330.820,14	1.324.536,89	7.288.470,39	0,00	99,42
13.1 - Com educação infantil	0,00	0,00	0,00	0,00	0,00	0,00
13.2 - Com educação fundamental	6.819.063,41	7.330.820,14	1.324.536,89	7.288.470,39	0,00	99,42
14 - OUTRAS DESPESAS	1.423.796,59	1.446.197,86	147.234,28	1.438.437,80	0,00	99,42
14.1 - Com educação infantil	80.000,00	7,00	0,00	0,00	0,00	0,00
14.2 - Com educação fundamental	1.343.796,59	1.446.197,86	147.234,28	1.438.437,80	0,00	99,42
15 - Total de despesas do Funder	8.244.860,00	8.777.618,00	1.471.771,17	8.726.908,19		99,42

DEDUÇÕES PARA FINS DO LIMITE DO FUNDER PARA PAGAMENTO DOS PROFISSIONAIS DO MAGISTÉRIO VALOR

16 - Restos a pagar inscritos no exercício sem disponibilidade financeira de recursos do Funder 289.771,70
17 - Despesas custeadas com o 'superavit' financeiro do exercício anterior, do Funder 0,00

18 - Total de deduções consideradas para fins do limite do Funder (16+17) 289.771,70



19-Mínimo de 60% do Fundeb na remuneração do magistério com educação infantil e ensino fundamental ((13-18)/11 x 100%) 77,92

CONTROLE DA UTILIZAÇÃO DE RECURSOS NO EXERCÍCIO SUBSEQUENTE

VALOR

20-Recursos recebidos do fundeb em exercício anterior que não foram utilizados

0,00
 0,00

MANUTENÇÃO E DESENVOLVIMENTO DO ENSINO - DESPESAS CUSTEADAS COM A RECEITA RESULTANTE DE IMPOSTOS E RECURSOS DO FUNDEB

RECEITAS REALIZADAS

RECEITAS COM AÇÕES TÍPICAS DE MDE

PREVISÃO INICIAL

PREVISÃO ATUALIZADA (a)

NO BIMESTRE ATÉ O BIMESTRE

NO BIMESTRE ATÉ O BIMESTRE (b)

(c) = (b/a)x100

22- Impostos e transferências destinadas à MDE (25% de 3)

4.112.175,00

4.112.175,00

875.970,92

4.053.530,69

98,57

DESPESAS COM AÇÕES TÍPICAS DE MDE

DOTAÇÃO INICIAL

DOTAÇÃO ATUALIZADA (d)

DESPESAS LIQUIDADAS NO BIMESTRE

ATÉ O BIMESTRE (e)

INSCRITAS EX. RESTOS A PAGAR NÃO PROCESSADOS (f)

$\frac{(e)}{(e+f)/d} \times 100$

23- Educação infantil

23.1 - Despesas custeadas com recursos do fundeb

170.000,00

0,00

15.002,00

0,00

0,00

0,00

0,00

23.2 - Despesas custeadas com outros recursos de impostos

90.000,00

0,00

2,00

0,00

0,00

0,00

0,00

0,00

24- Ensino fundamental

24.1 - Despesas custeadas com recursos do Fundeb

10.881.860,00

0,00

11.781.621,00

2.300.896,17

11.318.151,41

320.369,87

98,79

24.2 - Despesas custeadas com outros recursos de impostos

8.164.860,00

0,00

8.777.616,00

1.471.771,17

8.726.908,19

2.591.243,72

320.369,87

98,42

25- Ensino Médio

25.1 - Despesas custeadas com recursos de impostos

2.717.000,00

0,00

3.004.006,00

829.125,00

2.591.243,72

0,00

98,92

26- Ensino Superior

26.1 - Despesas custeadas com recursos de impostos

150.000,00

0,00

125.000,00

12.852,96

121.459,88

0,00

91,17

27- Ensino Profissional não integrado ao ensino regular

27.1 - Despesas custeadas com recursos de impostos

0,00

0,00

0,00

0,00

0,00

0,00

0,00

28- Outras

28.1 - Despesas custeadas com recursos de impostos

0,00

0,00

0,00

0,00

0,00

0,00

0,00

29 - Total de despesas com ações típicas de MDE

11.201.860,00

11.921.624,00

2.313.749,07

11.759.981,16

11.759.981,16

98,64

98,64

98,64

DEDUÇÕES CONSIDERADAS PARA FINS DO LIMITE CONSTITUCIONAL DO MDE

VALOR

30-Resultado líquido das transferências do Fundeb
 31-Despesas custeadas com a complementação do Fundeb no exercício
 32-receta de aplicação financeira dos recursos do Fundeb até o bimestre

3.710.396,07
 2.344.101,93
 8.889,44

33-Despesas custeadas com superavit financeiro do exercício anterior do Fundeb						0,00		
34-Despesas custeadas com o superavit financeiro do exercício anterior, de outros recursos de impostos						241.480,40		
35- Restos a pagar inscritos no exercício sem disponibilidade financeira						922.186,33		
36- Cancelamento no exercício de restos a pagar inscritos com dispon. de recursos de impostos vinculados ao ensino						0,00		
37-Total das deduções para fins do Limite constitucional						7.227.253,27		
38-Total das despesas para fins de Limite ((23 + 24) - 37)						4.511.268,01		
39-Mínimo de 25% das receitas resultantes de impostos em MDE (38/3 x 100)%								27,82
OUTRAS INFORMAÇÕES PARA CONTROLE								
40 - Despesas custeadas com a aplicação financeira de outros recursos vinculados ao ensino	DOTAÇÃO INICIAL	DOTAÇÃO ATUALIZADA (d)	DESPESAS LIQUIDADAS		INSCRITAS EM RESTOS A PAGAR NÃO PROCESSADOS (f)			$\frac{(g)}{(e+f)+d} \times 100$
41 - Despesas custeadas com a contribuição social do salário-educacão	0,00	0,00	NO BIMESTRE	ATÉ O BIMESTRE (e)				
42 - Despesas custeadas com operações de crédito	331.803,63	331.803,63	123.907,17	331.803,63	0,00	0,00	0,00	100,00
43 - Despesas custeadas com outras receitas para financiamento do ensino	0,00	0,00	0,00	0,00	0,00	0,00	0,00	0,00
44 - Total de outras despesas custeadas com receitas adicionais para financiamento do ensino (40+41+42+43)	195.635,36	195.635,36	73.057,14	195.635,36	0,00	0,00	0,00	100,00
	527.438,99	527.438,99	196.964,31	527.438,99	0,00	0,00	0,00	100,00
45 - Total geral de despesas com MDE (29+44)	11.729.298,99	12.449.062,99	2.510.733,38		12.287.420,15			98,70
RESTOS A PAGAR INSCRITOS COM DISPONIBILIDADE FINANCEIRA DE RECURSOS DE IMPOSTOS VINCULADOS AO ENSINO								
46 - Restos a pagar de despesas com MDE						118.365,75		0,00
FLUXO FINANCEIRO DOS RECURSOS								
38-SALDO FINANCEIRO DO FUNDEB EM 31 DE DEZEMBRO DO EXERCÍCIO ANTERIOR								
38.1-(+)	INGRESSO DE RECURSOS DO FUNDEB ATÉ O BIMESTRE					238,78		0,00
38.2-(-)	PAGAMENTOS EFETUADOS ATÉ O BIMESTRE					8.972.432,48		0,00
38.3-(+)	RECEITA DE APLICAÇÃO FINANCEIRA DOS RECURSOS DO FUNDEB ATÉ O BIMESTRE					8.795.631,92		0,00
39-(=)	SALDO FINANCEIRO DO FUNDEB NO EXERCÍCIO ATUAL					186.228,78		0,00

Notas: - O item 35 exibirá, nos bimestres anteriores a dezembro, o 'valor liquidado e a pagar' sem disponibilidade financeira, para que já se tenha uma 'prévia' do valor que que será deduzido em dezembro. Isto permite que se tenha conhecimento antecipado de deduções que so seriam exibidas em dezembro.

PREFEITURA MUNICIPAL DE RERITUBA

Osvaldo Horta Lima

SECRETÁRIO DE FINANÇAS

Responsável P^o Controle Interno

VALDIR ASS. E CONSULTORIA
CONTABIL S/S LTDA
CNPJ: 10.490.579/0001-71

RREO - ANEXO 12 (LC 141/2012, art. 35)

R\$ 1,00

RECEITAS	PREVISÃO INICIAL	PREVISÃO ATUALIZADA (a)	RECEITAS REALIZADAS		
			ATÉ O BIMESTRE (b)	(c) = $\frac{b}{a} \times 100$	
RECEITAS DE IMPOSTOS LÍQUIDA (T)	16.208.400,00	16.208.400,00	16.083.503,56	99,23	
Imposto Predial e Territorial Urbano - IPTU	20.000,00	20.000,00	849,89	4,24	
Imposto sobre Transmissão de Bens Inter vivos - ITBI	3.000,00	3.000,00	7.853,15	261,77	
Imposto sobre Serviços de qualquer natureza - ISS	0,00	0,00	0,00	0,00	
Imposto de Renda Retido na Fonte - IRRF	320.800,00	320.800,00	415.101,08	129,40	
Imposto Territorial Rural - ITR	0,00	0,00	0,00	0,00	
Multas, juros de mora e outros encargos de impostos	1.500,00	1.500,00	29.426,31	196,19	
Divida ativa de impostos	15.000,00	15.000,00	0,00	0,00	
Multas, juros de mora, atualização monetária e outros encargos da divida ativa de impostos	1.000,00	1.000,00	0,00	0,00	
Receitas de transferências constitucionais e legais	13.847.100,00	13.847.100,00	15.620.172,13	98,63	
Cota Parte FPM	2.000,00	2.000,00	1.149,23	57,45	
Cota Parte ITR	210.000,00	210.000,00	163.121,91	77,95	
Cota Parte IPVA	2.550.000,00	2.550.000,00	3.109.543,03	121,94	
Cota Parte ICMS	5.000,00	5.000,00	0,00	0,00	
Cota Parte IPTU - Exportação	0,00	0,00	0,00	0,00	
Compensações financeiras provenientes de impostos e transferências constitucionais	0,00	0,00	0,00	0,00	
Desoneração ICMS	0,00	0,00	0,00	0,00	
Outras	0,00	0,00	0,00	0,00	
TRANSFERÊNCIAS DE RECURSOS DO SISTEMA ÚNICO DE SAÚDE - SUS (II)	3.260.000,00	3.260.000,00	2.477.887,79	76,01	
Provenientes da União	3.045.000,00	3.045.000,00	2.477.887,79	81,38	
Provenientes do Estado	175.000,00	175.000,00	0,00	0,00	
Provenientes de outros Municípios	0,00	0,00	0,00	0,00	
Outras receitas do SUS	40.000,00	40.000,00	0,00	0,00	
RECEITAS DE OPERAÇÕES DE CRÉDITO VINCULADAS À SAÚDE	0,00	0,00	0,00	0,00	
OUTRAS RECEITAS PARA FINANCIAMENTO DA SAÚDE	0,00	0,00	0,00	0,00	
TOTAL DE RECEITAS ADICIONAIS PARA FINANCIAMENTO DA SAÚDE	19.468.400,00	19.468.400,00	18.561.391,35	95,34	
DESPESAS COM SAÚDE (por grupo de natureza de despesa)	DOTAÇÃO INICIAL	DOTAÇÃO ATUALIZADA (c)	DESP. LIQUID. ATÉ O BIMESTRE (d)	INSCRITAS EM RÉSTOS A PAGAR NÃO PROCESSADOS (e)	$\frac{f}{(d+e)} \times 100$

9

DESPESAS CORRENTES	7.102.000,00	7.510.776,00	6.412.321,22	0,00	85,37
Pessoal e encargos sociais	4.285.000,00	4.384.805,00	4.207.502,64	0,00	95,96
Juros e encargos da dívida	0,00	0,00	0,00	0,00	0,00
Outras despesas correntes	2.817.000,00	3.125.971,00	2.204.818,58	0,00	70,53
DESPESAS DE CAPITAL	525.000,00	162.002,00	36.952,02	54.038,78	56,17
Investimentos	525.000,00	162.002,00	36.952,02	54.038,78	56,17
Inversões financeiras	0,00	0,00	0,00	0,00	0,00
Amortização de dívidas	0,00	0,00	0,00	0,00	0,00

TOTAL DE DESPESAS (IV) | 7.627.000,00 | 7.672.778,00 | 6.503.312,02 | 54,76

DESPESAS PRÓPRIAS COM AÇÕES
 E SERVIÇOS PÚBLICOS DE SAÚDE

	DOTAÇÃO INICIAL	DOTAÇÃO ATUALIZADA	DESP. LIQUID. ATÉ O BIMESTRE (d)	INSCRITAS EM RESTOS A PAGAR NÃO PROCESSADOS (e)	$\frac{(d+e)}{total} \times 100$
DESPESAS COM SAÚDE (V) = (IV)	7.677.000,00	7.672.778,00	6.449.273,24	54.038,78	100,00
(-) DESPESAS COM INATIVOS E PENSIONISTAS	0,00	0,00	0,00	0,00	0,00
(-) DESPESAS CUSTEADAS COM OUTROS RECURSOS DESTINADOS À SAÚDE	2.477.887,79	2.477.887,79	2.477.887,79	0,00	38,10
Recursos de transferências do sistema único de saúde - SUS	2.477.887,79	2.477.887,79	2.477.887,79	0,00	38,10
Recursos de operações de crédito	0,00	0,00	0,00	0,00	0,00
Outros recursos	0,00	0,00	0,00	0,00	0,00
(-) RESTOS A PAGAR INSCRITOS NO EXERCÍCIO SEM DISPONIBILIDADE FINANCEIRA DE RECURSOS PRÓPRIOS VINCULADOS	0,00	0,00	0,00	113.031,06	1,74

TOTAL DE DESPESAS PRÓPRIAS COM AÇÕES E SERVIÇOS PÚBLICOS DE SAÚDE (VI) | 5.199.112,21 | 5.194.890,21 | 3.912.393,17 | 60,16

CONTROLE DE RESTOS A PAGAR VINCULADOS À SAÚDE
 INSCRITOS EM EXERCÍCIOS ANTERIORES

RESTOS A PAGAR INSCRITOS COM DISPONIBILIDADE FINANCEIRA DE RECURSO PRÓPRIO VINCULADO

INSCRITOS EM EXERC. ANTERIORES | CANCELADO NO EXERC. ATUAL (N)

RESTOS A PAGAR DE DESPESAS PRÓPRIAS COM AÇÕES E SERVIÇOS PÚBLICOS DE SAÚDE (VII) | 1.716.146,95 | 0,00

PARTICIPAÇÃO DAS DESPESAS COM AÇÕES E SERVIÇOS PÚBLICOS DE SAÚDE NA RECEITA DE IMPOSTOS LÍQUIDA E TRANSFERÊNCIAS CONSTITUCIONAIS E LEGAIS - LIMITE CONSTITUCIONAL (%) $\frac{((VI-VII)(h))}{(I)} \times 100$ | 24,33

DESPESAS COM SAÚDE
 (por subfunção)

DOTAÇÃO INICIAL	DOTAÇÃO ATUALIZADA	DESP. LIQUID. ATÉ O BIMESTRE	INSCRITAS EM RESTOS A PAGAR NÃO PROCESSADOS	$\frac{(i+j)}{total} \times 100$

4


			(i)	(j)	x 100
Atenção básica	4.677.000,00	4.372.947,00	3.646.834,07	54.038,78	56,91
Assistência hospitalar e ambulatorial	2.610.000,00	2.975.825,00	2.353.540,14	0,00	39,42
Suporte diagnóstico e terapêutico	70.000,00	6,00	0,00	0,00	0,00
Vigilância sanitária	320.000,00	324.000,00	238.895,03	0,00	3,62
Vigilância epidemiológica	0,00	0,00	0,00	0,00	0,00
Alimentação e nutrição	0,00	0,00	0,00	0,00	0,00
Outras subfunções	0,00	0,00	0,00	0,00	0,00
TOTAL DE DESPESAS	7.677.000,00	7.672.778,00		6.503.312,02	100,00

PREFEITURA MUNICIPAL DE RERITABA


 Responsável Municipal


 SECRETÁRIO DE FINANÇAS


 Responsável P/ Controle Interno


 VALOR ASS. E CONSULTORIA
 CONTÁBIL S/S LTDA
 CNPJ: 10.490.579/0001-74

RREO - ANEXO XVII (Lei no. 11.079 de 30.12.2004, arts 22, 25 e 28)

R\$ 1,00

ESPECIFICAÇÃO	SALDO TOTAL EM 31 DE DEZEMBRO DO EXERCÍCIO ANTERIOR (a)	REGISTROS EFETUADOS EM EXERCÍCIO ATUAL		SALDO TOTAL (c)=(a+b)							
		No bimestre	Até o bimestre (b)								
TOTAL DE ATIVOS											
Direitos futuros											
Ativos contabilizados na SPE											
Contrapartida para provisões de PPP											
TOTAL DE PASSIVOS(I)											
Obrigações não relacionadas a serviços											
Contrapartida para ativos da SPE											
Provisões de PPP											
GARANTIAS DE PPP (II)											
SALDO LÍQUIDO DE PASSIVOS DE PPP (III) = (I-II)											
PASSIVOS CONTINGENTES											
Contraprestações futuras											
Riscos não provisionados											
Outros passivos contingentes											
ATIVOS CONTINGENTES											
Serviços futuros											
Outros ativos contingentes											
DESPESAS DE PPP	EXERCÍCIO	EXERCÍCIO	<EC + 1>	<EC + 2>	<EC + 3>	<EC + 4>	<EC + 5>	<EC + 6>	<EC + 7>	<EC + 8>	<EC + 9>

4

	ANTERIOR	CORRENTE (EC)																		
Do ente federado																				
das estatais não-dependentes																				
TOTAL DAS DESPESAS																				
RECEITA CORRENTE LÍQUIDA(RCL)																				
TOTAL DAS DESPESAS / RCL (%)																				
Nota:																				
Fonte:																				

PREFEITURA MUNICIPAL DE RERITIBA

Oswaldo Fontoura Gomes Junior

SECRETÁRIO DE FINANÇAS

Responsável P/ Controle Interno

VALOR ASS. E CONSULTORIA
 CONTÁBIL S/S LTDA
 CNPJ: 10.490.579/0001-71

LRP Art 48, Anexo XVIII

R\$ 1,00

BALANÇO ORÇAMENTÁRIO		No Bimestre	Até o Bimestre
RECEITAS			
Previsão Inicial da Receita	-	14.951.860,00	
Previsão Atualizada da Receita	-	34.951.860,00	
Receitas Realizadas	5.931.153,10	26.536.258,51	
Deficit Orçamentário	-	2.218.779,38	
Saldos de Exercícios Anteriores (Utilizados para créditos adicionais)	-	0,00	
DESPESAS			
Dotação Inicial	-	34.951.860,00	
Créditos Adicionais	-	0,00	
Dotação Atualizada	-	34.951.860,00	
Despesas Empenhadas	370.883,96	30.755.037,89	
Despesas Executadas	6.291.251,42	30.755.037,89	
Liquidadas	6.291.251,42	26.879.923,73	
Inscritas em restos a pagar não processados	-	1.875.112,66	
Superavit Orçamentário	-	1.875.112,66	
DESPESAS POR FUNÇÃO/SUBFUNÇÃO			
	No Bimestre	Até o Bimestre	
Despesas Empenhadas	370.883,96	30.755.037,89	
Despesas Executadas	6.291.251,42	30.755.037,89	
Liquidadas	6.291.251,42	26.879.923,73	
Inscritas em restos a pagar não processados	-	1.875.112,66	
RECEITA CORRENTE LÍQUIDA - RCL			
	Até o Bimestre		
Receita Corrente Líquida		27.543.975,83	
RECEITAS E DESPESAS DOS REGIMES DE PREVIDÊNCIA			
	No Bimestre	Até o Bimestre	
Regime Próprio de Previdência Social dos Servidores Públicos			
Receitas Previdenciárias Realizadas (IV)	0,00	0,00	
Despesas Previdenciárias Executadas (V)	0,00	0,00	
Liquidadas	0,00	0,00	
Inscritas em restos a pagar não liquidados	-	0,00	
Resultado Previdenciário (VI)=(IV - V)	0,00	0,00	

4

RESULTADOS NOMINAIS E PRIMÁRIOS

	Meta fixada no ANF da LDO (a)	Resultado apurado até o bimestre (b)	% em relação a meta (b/a)
Resultado Nominal	558.993,50	-262.735,30	-47,00%
Resultado Primário	698.556,00	-1.907.257,93	-273,03%

RESTOS A PAGAR POR PODER E MINISTÉRIO PÚBLICO

	Inscrição	Cancelamento Até o Bimestre	Pagamento Até o Bimestre	Saldo a Pagar
RESTOS A PAGAR PROCESSADOS				
Poder Executivo	2.925.989,31	0,00	1.733.904,99	1.192.084,32
Poder Legislativo	489,43	0,00	0,00	489,43
Poder Judiciário	0,00	0,00	0,00	0,00
Ministério Público	0,00	0,00	0,00	0,00
RESTOS A PAGAR NÃO PROCESSADOS				
Poder Executivo	4.144.521,46	935.558,79	0,00	3.208.962,67
Poder Legislativo	0,00	0,00	0,00	0,00
Poder Judiciário	0,00	0,00	0,00	0,00
Ministério Público	0,00	0,00	0,00	0,00
TOTAL	7.071.000,20	935.558,79	1.733.904,99	4.401.536,42

DESPESAS COM AÇÕES TÍPICAS DE MANUTENÇÃO E DESENVOLVIMENTO DO ENSINO

	Valor Apurado Até o Bimestre	Valor Apurado Até o Bimestre	Limites Constitucionais Anuais	
			% Mínimo a Aplicar no Exercício	% Aplicado Até o Bimestre
Mínimo Anual de 25% das receitas de imposto na manutenção e Desenvolvimento do Ensino	4.511.268,02	6.998.698,69	25%	77,82
Mínimo Anual de 60% do FUNDEB na Remuneração do Magistério com Educ. Infantil e Ensino Fundamental	6.998.698,69	6.998.698,69	60%	77,82

RECEITAS DE OPERAÇÕES DE CRÉDITO E DESPESAS DE CAPITAL

	Valor Apurado Até o Bimestre	Saldo a Realizar
Receitas de Operações de Crédito	0,00	0,00
Despesa de Capital Líquida	3.610.300,20	1.049.752,80

4

PROJEÇÃO ATUARIAL DOS REGIMES DE PREVIDÊNCIA	VALOR			
	EXERCÍCIO	10º EXERCÍCIO	20º EXERCÍCIO	35º EXERCÍCIO
Regime geral de Previdência Social				
Receitas Previdenciárias (I)				
Despesas Previdenciárias (II)				
Resultado Previdenciário (I - II)				
Regime Próprio de Previdência Social dos servidores públicos				
Receitas Previdenciárias (IV)				
Despesas Previdenciárias (V)				
Resultado Previdenciário (IV - V)				
RECEITAS DA ALIENAÇÃO DE ATIVOS E APLICAÇÃO DOS RECURSOS				
Receita de Capital Resultante da Alienação de Ativos	0,00	5.000,00		
Aplicação dos Recursos da Alienação de Ativos				
DESPESAS COM AÇÕES E SERVIÇOS PÚBLICOS DE SAÚDE				
Despesas Próprias com Ações e Serviços Públicos de Saúde	Valor Apurado Até o Bimestre	3.917.393,17	15,00 %	24,33 %
	Liquidadas	3.858.354,39	-	-
Inscritas em restos a pagar não processados	54.038,78	-	-	-
DESPESAS DE CARÁTER CONTINUADO DERIVADAS DE PPP				
Despesas de Caráter Continuo derivadas de PPP				
Total das despesas / RCL (%)				

[Handwritten signature]

RELATORIO RESUMIDO DA EXECUÇÃO ORÇAMENTÁRIA
DEMONSTRATIVO SIMPLIFICADO DO REL. RESUMIDO DA EXECUÇÃO ORÇAMENTÁRIA
ORÇAMENTOS FISCAL E DA SEGURIDADE SOCIAL
6º bimestre de 2012 (Novembro a Dezembro)

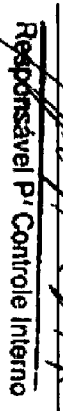
FONTE:

PREFEITURA MUNICIPAL DE PERUTABA


Osteonilton Pereira de Jesus

SECRETÁRIO DE FINANÇAS




Responsável Pr. Controle Interno

VALOR ASS. E CONSULTORIA
CONTABIL S/S LTDA
CNPJ: 10.490.579/0001-74

RREO - ANEXO XI (LRF, Art. 53, parágrafo 1, inciso I)

R\$ 1,00

RECEITAS	PREVISÃO ATUALIZADA (a)	RECEITAS REALIZADAS Até o bimestre (b)		SAÍDO A REALIZAR (a-b)
RECEITAS DE OPERAÇÕES DE CRÉDITO (I)	0,00	0,00		0,00
DESPESAS				
	DOTAÇÃO ATUALIZADA (d)	DESPESAS EXECUTADAS Até o bimestre (e)		SAÍDO A EXECUTAR (g)=(d)-(e+f)
DESPESAS DE CAPITAL	4.660.053,00	2.077.055,20	1.533.245,00	1.049.752,80
(-) Incentivos Fiscais a Contribuinte	0,00	0,00	0,00	0,00
(-) Incentivos Fiscais a Instituições Financeiras	0,00	0,00	0,00	0,00
DESPESAS DE CAPITAL LÍQUIDAS (II)	4.660.053,00	2.077.055,20	1.533.245,00	1.049.752,80
RESULTADO PARA APURAÇÃO DA REGRA DE OURO (III)=(I-II)	-4.660.053,00	-3.610.300,20		-1.049.752,80

PREFEITURA MUNICIPAL DE RERITABA

Oswaldo Honório Lopes Junior
 Secretário Municipal de Finanças

SECRETÁRIO DE FINANÇAS

Responsável Pr. Controle Interno

VALOR ASS. E CONSUL. FORM. CONTABIL. S/S LTDA
 CNPJ: 10.490.579/0001-71

RREO - ANEXO XIV (LRF, Art. 53, parágrafo 1º inciso III)

R\$ 1,00

RECEITAS DE CAPITAL - ALIENAÇÃO DE ATIVOS	PREVISÃO ATUALIZADA (a)	RECEITAS REALIZADAS (b)	SALDO A REALIZAR (c)=(a-b)
Atenção de bens móveis	3.000,00	0,00	3.000,00
Alienação de bens imóveis	0,00	0,00	0,00
DESPESAS (APLICAÇÃO DOS RECURSOS DA ALIENAÇÃO DE ATIVOS)	DOTAÇÃO ATUALIZADA (d)	LIQUIDADAS (e)	INSCRITAS EM RESTOS A PAGAR NÃO PROCESSADOS (f)
APLICAÇÃO DOS RECURSOS DA ALIENAÇÃO DE ATIVOS			
DESPESAS DE CAPITAL			
Investimentos			
Inversões financeiras			
Amortização de dívidas			
DESPESAS CORRENTES DO REGIME DE PREVIDÊNCIA			
Regime Próprio de Previdência dos Servidores			
SALDO FINANCEIRO A APLICAR	<EXERCÍCIO ANTERIOR> (h)	<EXERCÍCIO> (i) = (b) - (e+f)	SALDO ATUAL (j) = (h+i)
VALOR (III)			

PREFEITURA MUNICIPAL DE RERUTABA

Oswaldo Honorato Lopes Diretor

SECRETÁRIO DE FINANÇAS

Responsável Pº Controle Interno

VALDIR ASS. E CONSULTORIA

CONTABIL S/S LTDA

CNP.J.: 10.490.579/0001-74

Ceará
Governo Municipal de Rerituba
Consolidado

RELATÓRIO RESUMIDO DA EXECUÇÃO ORÇAMENTÁRIA
DEMONSTRATIVO DA RECEITA DE ALIENAÇÃO DE ATIVOS E APLICAÇÃO DOS RECURSOS
ORÇAMENTO FISCAL E DA SEGURIDADE SOCIAL
6º bimestre de 2012 (Novembro a dezembro)

VALOR
Pag.: 0002

RREO - ANEXO XIV (LRF, Art. 53, parágrafo 1º inciso III)

R\$ 1,00

A

REPO - ANEXO XIII (LRF, Art 53, § 10, inciso II)

R\$ 1,00

EXERCÍCIO	RECEITAS PREVIDENCIÁRIAS (a)	DESPESAS PREVIDENCIÁRIAS (b)	RESULTADO PREVIDENCIÁRIO (c)=(a-b)	SALDO FINANCEIRO DO EXERCÍCIO (d)=(d exercício anterior) + (c)
-----------	------------------------------------	------------------------------------	--	--

PREFEITURA MUNICIPAL DE RERITIBA


Osvaldo Honorato
Secretário de Finanças


SECRETÁRIO DE FINANÇAS


Responsável pelo Controle Interno

VALOR ASS. E CONSULTORIA
CONTÁBIL S/S LTDA
CNPJ: 10.490.579/0001-71