


EDITAL DE PUBLICAÇÃO E DIVULGAÇÃO

O Prefeito Municipal de Reriutaba - Ceará, no uso das atribuições que lhe são conferidas pela Lei Orgânica Municipal, e de conformidade com a determinação contida na Lei Complementar nº. 101, de 04 de maio de 2000 (Lei de Responsabilidade Fiscal), **AUTORIZA** a publicação mediante afixação na Sede da Prefeitura, do Fórum e da Câmara Municipal de Reriutaba, na mídia eletrônica, especialmente no site da Prefeitura com os seguintes endereços na **INTERNET**:; www.valorserv.com.br, www.reriutaba.ce.gov.br, e em demais locais de amplo acesso público, para divulgação nesta data dos relatórios e demonstrativos: RREO – Relatório Resumido da Execução Orçamentária (art. 52 e 53 da Lei Complementar nº 101/2000), referente ao 1º bimestre (janeiro/fevereiro) de 2013.

RERIUTABA-CE., 28 de março de 2013.



GALENO TAUMATURGO LOPES
Prefeito Municipal

CUIDANDO DA NOSSA GENTE

Ceará
 Governo Municipal de Reriutaba
 Consolidação

RELATÓRIO RESUMIDO DA EXECUÇÃO ORÇAMENTÁRIA
 BALANÇO ORÇAMENTÁRIO
 ORÇAMENTOS FISCAL E DA SEGURIDADE SOCIAL
 1º Bimestre de 2013 (Janeiro a Fevereiro)

VALOR
 Pag.: 0001

REDO - ANEXO I (LRF, Art. 52, inciso I, alínea 'a' e 'b' do inciso II e § 10.)

R\$ 1,00

RECEITAS ORÇAMENTÁRIAS	PREVISÃO INICIAL	PREVISÃO ATUALIZADA (a)	RECEITAS REALIZADAS			SALDO A REALIZAR (a-c)
			NO BIMESTRE (b)	% b/a	ATÉ O BIMESTRE (c)	
RECEITAS (exceto intra-orçamentárias) (I)	37.468.931,00	37.468.931,00	5.198.071,67	13,87	5.198.071,67	32.270.859,33
RECEITAS CORRENTES	34.704.753,00	34.704.753,00	5.198.071,67	14,98	5.198.071,67	29.506.681,33
RECEITA TRIBUTÁRIA	623.000,00	623.000,00	16.800,69	2,70	16.800,69	606.199,31
Impostos	613.000,00	613.000,00	15.680,69	2,56	15.680,69	597.319,31
Taxas	10.000,00	10.000,00	1.120,00	11,20	1.120,00	8.880,00
RECEITA DE CONTRIBUIÇÕES	300.000,00	300.000,00	0,00	0,00	0,00	300.000,00
Contribuições de iluminação pública	300.000,00	300.000,00	0,00	0,00	0,00	300.000,00
RECEITA PATRIMONIAL	214.900,00	214.900,00	8.763,31	4,08	8.763,31	206.136,69
RECEITAS IMOBILIÁRIAS	2.000,00	2.000,00	0,00	0,00	0,00	2.000,00
RECEITAS DE VALORES MOBILIÁRIOS	207.400,00	207.400,00	8.763,31	4,22	8.763,31	198.636,69
Outras receitas patrimoniais	5.500,00	5.500,00	0,00	0,00	0,00	5.500,00
RECEITA DE SERVIÇOS	42.400,00	42.400,00	0,00	0,00	0,00	42.400,00
TRANSFERÊNCIAS CORRENTES	33.377.453,00	33.377.453,00	5.162.309,92	15,47	5.162.309,92	28.215.143,08
Transferências Intergovernamentais	31.183.453,00	31.183.453,00	5.136.601,40	16,47	5.136.601,40	26.046.851,60
Transferências de convênios	2.194.000,00	2.194.000,00	25.708,52	1,17	25.708,52	2.168.291,48
OUTRAS RECEITAS CORRENTES	147.000,00	147.000,00	10.199,75	6,94	10.199,75	136.800,25
multa e juros de mora	10.200,00	10.200,00	0,00	0,00	0,00	10.200,00
Indenizações e restituições	30.500,00	30.500,00	1.562,91	5,12	1.562,91	28.937,09
Receita da dívida ativa	56.300,00	56.300,00	8.636,84	15,34	8.636,84	47.663,16
RECEITAS CORRENTES DIVERSAS	50.000,00	50.000,00	0,00	0,00	0,00	50.000,00
RECEITAS DE CAPITAL	2.764.178,00	2.764.178,00	0,00	0,00	0,00	2.764.178,00
ALIENAÇÃO DE BENS	5.000,00	5.000,00	0,00	0,00	0,00	5.000,00
Alienação de bens móveis	5.000,00	5.000,00	0,00	0,00	0,00	5.000,00
TRANSFERÊNCIAS DE CAPITAL	2.759.178,00	2.759.178,00	0,00	0,00	0,00	2.759.178,00
Transferências de convênios	2.759.178,00	2.759.178,00	0,00	0,00	0,00	2.759.178,00
RECEITAS (intra-orçamentárias) (II)	0,00	0,00	0,00	0,00	0,00	0,00
RECEITAS CORRENTES	0,00	0,00	0,00	0,00	0,00	0,00
RECEITAS DE CAPITAL	0,00	0,00	0,00	0,00	0,00	0,00
SUBTOTAL DAS RECEITAS (III) = (I + II)	37.468.931,00	37.468.931,00	5.198.071,67	13,87	5.198.071,67	32.270.859,33

CUIDANDO DA NOSSA GENTE

Ceará
 Governo Municipal de Reriúçaba
 Conselho

RELATÓRIO RESUMIDO DA EXECUÇÃO ORÇAMENTÁRIA
 BALANÇO ORÇAMENTÁRIO
 ORÇAMENTOS FISCAL E DA SEGURIDADE SOCIAL
 1º Bimestre de 2013 (Janeiro a Fevereiro)

VALOR
 Pag.: 0002

OPERAÇÕES DE CREDITO / REFINANCIAMENTO (IV)							
OPERAÇÕES DE CREDITO INTERNAS							
Para refinanciamento da dívida mobiliária							
Para refinanciamento da dívida contratual							
OPERAÇÕES DE CREDITO EXTERNAS							
Para refinanciamento da dívida mobiliária							
Para refinanciamento da dívida contratual							
SUBTOTAL COM REFINANCIAMENTO (V) = (III + IV)		37.468.931,00	37.468.931,00	5.198.071,67	13,87	5.198.071,67	13,87
DÉFICIT (VI)		-	-	-	-	0,00	-
TOTAL (VII) = (V-VI)		37.468.931,00	37.468.931,00	5.198.071,67	13,87	5.198.071,67	-
SALDOS DE EXERCÍCIOS ANTERIORES (utilizados para créditos adicionais) Superávit financeiro Reabertura de créditos adicionais		-	-	-	-	0,00 0,00	- -

DESPESAS ORÇAMENTÁRIAS	DOTAÇÃO INICIAL (d)	CREDITOS ADICIONAIS (e)	DOTAÇÃO ATUALIZADA (f)=(d+e)	DESPESAS EMPENHADAS		DESPESAS LIQUIDADAS		SALDO A LIQUIDAR (f-g)
				NO BIMESTRE	ATÉ O BIMESTRE	NO BIMESTRE	ATÉ O BIMESTRE (g)	
DESPESAS (exceto intra-orçamentárias)(VIII)	37.468.931,00	0,00	37.468.931,00	16.329.698,54	16.329.698,54	3.507.732,74	3.507.732,74	9,36
DESPESAS CORRENTES	30.710.431,00	640.000,00	31.350.431,00	16.043.459,02	16.043.459,02	3.383.142,84	3.383.142,84	10,79
Pessoal e encargos so	18.112.271,00	210.000,00	18.322.271,00	10.803.627,14	10.803.627,14	2.565.701,04	2.565.701,04	14,00
Outras despesas corre	12.598.160,00	430.000,00	13.028.160,00	5.239.831,88	5.239.831,88	817.441,80	817.441,80	6,27
DESPESAS DE CAPITAL	6.658.500,00	-640.000,00	6.018.500,00	286.239,52	286.239,52	124.589,90	124.589,90	2,09
Investimentos	5.670.500,00	-640.000,00	5.030.500,00	28.239,52	28.239,52	28.239,52	28.239,52	0,52
Inversões financeiras	122.000,00	0,00	122.000,00	0,00	0,00	0,00	0,00	0,00
Amortização de dívida	786.000,00	0,00	786.000,00	260.000,00	260.000,00	98.350,38	98.350,38	12,51
Reserva de contingenci	150.000,00	0,00	150.000,00	0,00	0,00	0,00	0,00	0,00
DESPESAS (intra-orçamentárias)(IX)	0,00	0,00	0,00	0,00	0,00	0,00	0,00	0,00
TOTAL								
				16.329.698,54	16.329.698,54	3.507.732,74	3.507.732,74	9,36
				16.043.459,02	16.043.459,02	3.383.142,84	3.383.142,84	10,79
				10.803.627,14	10.803.627,14	2.565.701,04	2.565.701,04	14,00
				5.239.831,88	5.239.831,88	817.441,80	817.441,80	6,27
				286.239,52	286.239,52	124.589,90	124.589,90	2,09
				28.239,52	28.239,52	28.239,52	28.239,52	0,52
				0,00	0,00	0,00	0,00	0,00
				260.000,00	260.000,00	98.350,38	98.350,38	12,51
				0,00	0,00	0,00	0,00	0,00
				0,00	0,00	0,00	0,00	0,00
				0,00	0,00	0,00	0,00	0,00

CUIDANDO DA NOSSA GENTE

Ceará
 Governo Municipal de Reintaba
 Consolidado

RELATÓRIO RESUMIDO DA EXECUÇÃO ORÇAMENTÁRIA
 BALANÇO ORÇAMENTÁRIO
 ORÇAMENTOS FISCAL E DA SEGURIDADE SOCIAL
 1º Bimestre de 2013 (Janeiro a Fevereiro)

VALOR
 Pag.: 0003

DESPESAS CORRENTES	0,00	0,00	0,00	0,00	0,00	0,00	0,00	0,00	0,00
DESPESAS DE CAPITAL	0,00	0,00	0,00	0,00	0,00	0,00	0,00	0,00	0,00
SUBTOTAL DAS DESPESAS (X) = (VIII+IX)	37.468.931,00	0,00	37.468.931,00	16.329.698,54	16.329.698,54	3.507.732,74	3.507.732,74	9,36	33.961.198,26
AMORTIZAÇÃO DA DÍVIDA / REFINANCIAMENTO (XI)									
AVANT. DA DÍVIDA INTER DÍVIDA MOBILIÁRIA									
OUTRAS DÍVIDAS									
AVANT. DA DÍVIDA EXTER DÍVIDA MOBILIÁRIA									
OUTRAS DÍVIDAS									
SUBTOTAL COM REFINANCIA- MENTO (XII) = (X+XI)	37.468.931,00	0,00	37.468.931,00	16.329.698,54	16.329.698,54	3.507.732,74	3.507.732,74	9,36	33.961.198,26
SUPERAVIT (XIII)	-	-	-	-	-	-	1.690.338,93	-	-
TOTAL (XIV) = (XII+XIII)	37.468.931,00	0,00	37.468.931,00	16.329.698,54	16.329.698,54	3.507.732,74	5.198.071,67	-	-

NOTAS: (*) - No modelo da STV existe coluna para reduções de dotação. Por este motivo, as reduções foram deduzidas na própria coluna de 'Créditos adicionais', motivo pelo qual esta coluna poderá conter valores negativos, não sendo portanto nenhum erro ser exibido valores negativos na coluna 'Créditos adicionais'.

PREFEITURA MUNICIPAL DE REINTABA
 Galeno Taumarugobopes
 PREFEITO MUNICIPAL

Raimundo Nonato Martins
 SECRETARIO DE FINANÇAS

Responsável P' Controle Interno

VALOR ASS. E CONSULTORIA
 CONTABIL/S/S LTDA
 CNPJ: 10.490.579/0001-71

CUIDANDO DA NOSSA GENTE

Ceará
 Governo Municipal de Jeriutaba
 Consolidado

RELATÓRIO RESUMIDO DA EXECUÇÃO ORÇAMENTÁRIA
 DEMONSTRATIVO DA EXECUÇÃO DAS DESPESAS POR FUNÇÃO/SUBFUNÇÃO
 ORÇAMENTO FISCAL E DA SEGURIDADE SOCIAL
 1º bimestre de 2013 (Janeiro a Fevereiro)

VALOR
 Pag.: 0001

RREO - Anexo II (LRF, Art.52, inciso II, alínea 'c')

R\$ 1,00

FUNÇÃO / SUBFUNÇÃO	DOTAÇÃO INICIAL	DOTAÇÃO ATUALIZADA	DESPESAS EMPENHADAS		DESPESAS LIQUIDADAS		% b/total b1	% (b/a)	SALDO A LIQUIDAR (a-b)
			NO BIMESTRE	ATÉ O BIMESTRE	NO BIMESTRE	ATÉ O BIMESTRE			
DESPESAS (EXCETO INTRA-ORÇAMENTARIAS) (1)	37.468.931,00	37.468.931,00	16.329.698,54	16.329.698,54	3.507.732,74	3.507.732,74	100,00	9,36	33.961.198,26
LEGISLATIVA	1.274.400,00	1.274.400,00	0,00	0,00	0,00	0,00	0,00	0,00	1.274.400,00
Ação Legislativa	1.274.400,00	1.274.400,00	0,00	0,00	0,00	0,00	0,00	0,00	1.274.400,00
ADMINISTRAÇÃO	3.164.080,00	3.304.080,00	1.209.400,16	1.209.400,16	258.206,07	258.206,07	7,36	7,81	3.045.873,93
Administração Geral	2.686.980,00	2.826.980,00	1.039.142,08	1.039.142,08	188.491,31	188.491,31	5,37	6,67	2.638.488,69
Administração Financeira	477.100,00	477.100,00	170.258,08	170.258,08	69.714,76	69.714,76	1,99	14,61	407.385,24
SEGURANÇA PÚBLICA	127.200,00	317.200,00	228.699,66	228.699,66	36.494,14	36.494,14	1,04	11,51	280.705,86
Administração Geral	127.200,00	317.200,00	228.699,66	228.699,66	36.494,14	36.494,14	1,04	11,51	280.705,86
ASSISTÊNCIA SOCIAL	1.524.940,00	1.574.940,00	594.465,62	594.465,62	69.111,55	69.111,55	1,97	4,39	1.505.788,45
Administração Geral	724.500,00	774.500,00	539.054,12	539.054,12	61.008,09	61.008,09	1,74	7,88	713.491,91
Assistência ao Idoso	150.080,00	150.080,00	0,00	0,00	0,00	0,00	0,00	0,00	150.080,00
Assistência à Criança e ao Adolescente	103.040,00	103.040,00	54.950,00	54.950,00	7.681,96	7.681,96	0,22	7,46	95.358,04
Assistência Comunitária	547.400,00	547.400,00	461,50	461,50	461,50	461,50	0,01	0,08	546.938,50
PREVIDÊNCIA SOCIAL	547.072,00	397.072,00	109.000,00	109.000,00	29.397,53	29.397,53	0,84	7,40	367.674,47
Previdência Básica	467.072,00	317.072,00	60.000,00	60.000,00	29.397,53	29.397,53	0,84	9,27	287.674,47
Previdência Especial	80.000,00	80.000,00	49.000,00	49.000,00	0,00	0,00	0,00	0,00	80.000,00
SAÚDE	8.137.620,00	8.061.820,00	4.284.159,87	4.284.159,87	760.145,85	760.145,85	21,67	9,43	7.301.674,15
Atenção Básica	4.820.168,00	4.840.168,00	2.579.474,27	2.579.474,27	449.908,79	449.908,79	12,83	9,30	4.390.259,21
Assistência Hospitalar e Ambulatorial	2.918.252,00	2.842.452,00	1.516.926,35	1.516.926,35	286.439,82	286.439,82	8,17	10,08	2.556.012,18
Assistência Especializada	80.000,00	80.000,00	0,00	0,00	0,00	0,00	0,00	0,00	80.000,00
SAÚDE	8.137.620,00	8.061.820,00	4.284.159,87	4.284.159,87	760.145,85	760.145,85	21,67	9,43	7.301.674,15
Assistência Hospitalar e Ambulatorial	4.820.168,00	4.840.168,00	2.579.474,27	2.579.474,27	449.908,79	449.908,79	12,83	9,30	4.390.259,21
Assistência Especializada	2.918.252,00	2.842.452,00	1.516.926,35	1.516.926,35	286.439,82	286.439,82	8,17	10,08	2.556.012,18
SAÚDE	8.137.620,00	8.061.820,00	4.284.159,87	4.284.159,87	760.145,85	760.145,85	21,67	9,43	7.301.674,15
Atenção Básica	4.820.168,00	4.840.168,00	2.579.474,27	2.579.474,27	449.908,79	449.908,79	12,83	9,30	4.390.259,21
Assistência Hospitalar e Ambulatorial	2.918.252,00	2.842.452,00	1.516.926,35	1.516.926,35	286.439,82	286.439,82	8,17	10,08	2.556.012,18
SAÚDE	8.137.620,00	8.061.820,00	4.284.159,87	4.284.159,87	760.145,85	760.145,85	21,67	9,43	7.301.674,15
Assistência Hospitalar e Ambulatorial	4.820.168,00	4.840.168,00	2.579.474,27	2.579.474,27	449.908,79	449.908,79	12,83	9,30	4.390.259,21
Assistência Especializada	2.918.252,00	2.842.452,00	1.516.926,35	1.516.926,35	286.439,82	286.439,82	8,17	10,08	2.556.012,18
SAÚDE	8.137.620,00	8.061.820,00	4.284.159,87	4.284.159,87	760.145,85	760.145,85	21,67	9,43	7.301.674,15
Atenção Básica	4.820.168,00	4.840.168,00	2.579.474,27	2.579.474,27	449.908,79	449.908,79	12,83	9,30	4.390.259,21
Assistência Hospitalar e Ambulatorial	2.918.252,00	2.842.452,00	1.516.926,35	1.516.926,35	286.439,82	286.439,82	8,17	10,08	2.556.012,18
SAÚDE	8.137.620,00	8.061.820,00	4.284.159,87	4.284.159,87	760.145,85	760.145,85	21,67	9,43	7.301.674,15
Assistência Hospitalar e Ambulatorial	4.820.168,00	4.840.168,00	2.579.474,27	2.579.474,27	449.908,79	449.908,79	12,83	9,30	4.390.259,21
Assistência Especializada	2.918.252,00	2.842.452,00	1.516.926,35	1.516.926,35	286.439,82	286.439,82	8,17	10,08	2.556.012,18
SAÚDE	8.137.620,00	8.061.820,00	4.284.159,87	4.284.159,87	760.145,85	760.145,85	21,67	9,43	7.301.674,15
Atenção Básica	4.820.168,00	4.840.168,00	2.579.474,27	2.579.474,27	449.908,79	449.908,79	12,83	9,30	4.390.259,21
Assistência Hospitalar e Ambulatorial	2.918.252,00	2.842.452,00	1.516.926,35	1.516.926,35	286.439,82	286.439,82	8,17	10,08	2.556.012,18
SAÚDE	8.137.620,00	8.061.820,00	4.284.159,87	4.284.159,87	760.145,85	760.145,85	21,67	9,43	7.301.674,15
Assistência Hospitalar e Ambulatorial	4.820.168,00	4.840.168,00	2.579.474,27	2.579.474,27	449.908,79	449.908,79	12,83	9,30	4.390.259,21
Assistência Especializada	2.918.252,00	2.842.452,00	1.516.926,35	1.516.926,35	286.439,82	286.439,82	8,17	10,08	2.556.012,18
SAÚDE	8.137.620,00	8.061.820,00	4.284.159,87	4.284.159,87	760.145,85	760.145,85	21,67	9,43	7.301.674,15
Atenção Básica	4.820.168,00	4.840.168,00	2.579.474,27	2.579.474,27	449.908,79	449.908,79	12,83	9,30	4.390.259,21
Assistência Hospitalar e Ambulatorial	2.918.252,00	2.842.452,00	1.516.926,35	1.516.926,35	286.439,82	286.439,82	8,17	10,08	2.556.012,18
SAÚDE	8.137.620,00	8.061.820,00	4.284.159,87	4.284.159,87	760.145,85	760.145,85	21,67	9,43	7.301.674,15
Assistência Hospitalar e Ambulatorial	4.820.168,00	4.840.168,00	2.579.474,27	2.579.474,27	449.908,79	449.908,79	12,83	9,30	4.390.259,21
Assistência Especializada	2.918.252,00	2.842.452,00	1.516.926,35	1.516.926,35	286.439,82	286.439,82	8,17	10,08	2.556.012,18
SAÚDE	8.137.620,00	8.061.820,00	4.284.159,87	4.284.159,87	760.145,85	760.145,85	21,67	9,43	7.301.674,15
Atenção Básica	4.820.168,00	4.840.168,00	2.579.474,27	2.579.474,27	449.908,79	449.908,79	12,83	9,30	4.390.259,21
Assistência Hospitalar e Ambulatorial	2.918.252,00	2.842.452,00	1.516.926,35	1.516.926,35	286.439,82	286.439,82	8,17	10,08	2.556.012,18
SAÚDE	8.137.620,00	8.061.820,00	4.284.159,87	4.284.159,87	760.145,85	760.145,85	21,67	9,43	7.301.674,15
Assistência Hospitalar e Ambulatorial	4.820.168,00	4.840.168,00	2.579.474,27	2.579.474,27	449.908,79	449.908,79	12,83	9,30	4.390.259,21
Assistência Especializada	2.918.252,00	2.842.452,00	1.516.926,35	1.516.926,35	286.439,82	286.439,82	8,17	10,08	2.556.012,18
SAÚDE	8.137.620,00	8.061.820,00	4.284.159,87	4.284.159,87	760.145,85	760.145,85	21,67	9,43	7.301.674,15
Atenção Básica	4.820.168,00	4.840.168,00	2.579.474,27	2.579.474,27	449.908,79	449.908,79	12,83	9,30	4.390.259,21
Assistência Hospitalar e Ambulatorial	2.918.252,00	2.842.452,00	1.516.926,35	1.516.926,35	286.439,82	286.439,82	8,17	10,08	2.556.012,18
SAÚDE	8.137.620,00	8.061.820,00	4.284.159,87	4.284.159,87	760.145,85	760.145,85	21,67	9,43	7.301.674,15
Assistência Hospitalar e Ambulatorial	4.820.168,00	4.840.168,00	2.579.474,27	2.579.474,27	449.908,79	449.908,79	12,83	9,30	4.390.259,21
Assistência Especializada	2.918.252,00	2.842.452,00	1.516.926,35	1.516.926,35	286.439,82	286.439,82	8,17	10,08	2.556.012,18
SAÚDE	8.137.620,00	8.061.820,00	4.284.159,87	4.284.159,87	760.145,85	760.145,85	21,67	9,43	7.301.674,15
Atenção Básica	4.820.168,00	4.840.168,00	2.579.474,27	2.579.474,27	449.908,79	449.908,79	12,83	9,30	4.390.259,21
Assistência Hospitalar e Ambulatorial	2.918.252,00	2.842.452,00	1.516.926,35	1.516.926,35	286.439,82	286.439,82	8,17	10,08	2.556.012,18
SAÚDE	8.137.620,00	8.061.820,00	4.284.159,87	4.284.159,87	760.145,85	760.145,85	21,67	9,43	7.301.674,15
Assistência Hospitalar e Ambulatorial	4.820.168,00	4.840.168,00	2.579.474,27	2.579.474,27	449.908,79	449.908,79	12,83	9,30	4.390.259,21
Assistência Especializada	2.918.252,00	2.842.452,00	1.516.926,35	1.516.926,35	286.439,82	286.439,82	8,17	10,08	2.556.012,18
SAÚDE	8.137.620,00	8.061.820,00	4.284.159,87	4.284.159,87	760.145,85	760.145,85	21,67	9,43	7.301.674,15
Atenção Básica	4.820.168,00	4.840.168,00	2.579.474,27	2.579.474,27	449.908,79	449.908,79	12,83	9,30	4.390.259,21
Assistência Hospitalar e Ambulatorial	2.918.252,00	2.842.452,00	1.516.926,35	1.516.926,35	286.439,82	286.439,82	8,17	10,08	2.556.012,18
SAÚDE	8.137.620,00	8.061.820,00	4.284.159,87	4.284.159,87	760.145,85	760.145,85	21,67	9,43	7.301.674,15
Assistência Hospitalar e Ambulatorial	4.820.168,00	4.840.168,00	2.579.474,27	2.579.474,27	449.908,79	449.908,79	12,83	9,30	4.390.259,21
Assistência Especializada	2.918.252,00	2.842.452,00	1.516.926,35	1.516.926,35	286.439,82	286.439,82	8,17	10,08	2.556.012,18
SAÚDE	8.137.620,00	8.061.820,00	4.284.159,87	4.284.159,87	760.145,85	760.145,85	21,67	9,43	7.301.674,15
Atenção Básica	4.820.168,00	4.840.168,00	2.579.474,27	2.579.474,27	449.908,79	449.908,79	12,83	9,30	4.390.259,21
Assistência Hospitalar e Ambulatorial	2.918.252,00	2.842.452,00	1.516.926,35	1.516.926,35	286.439,82	286.439,82	8,17	10,08	2.556.012,18
SAÚDE	8.137.620,00	8.061.820,00	4.284.159,87	4.284.159,87	760.145,85	760.145,85	21,67	9,43	7.30

CUIDANDO DA NOSSA GENTE

Ceará
Governop Municipal de Seruitaba
Consolidado

RELATÓRIO RESUMIDO DA EXECUÇÃO ORÇAMENTÁRIA
DEMONSTRATIVO DA EXECUÇÃO DAS DESPESAS POR FUNÇÃO/SUBFUNÇÃO
ORÇAMENTO FISCAL E DA SEGURIDADE SOCIAL
1º bimestre de 2013 (Janeiro a Fevereiro)

RREO - Anexo II (LRF, Art. 52, inciso II, alínea 'c')

VALOR
Pag.: 0002

R\$ 1,00

FUNÇÃO / SUBFUNÇÃO	DOTAÇÃO INICIAL	DOTAÇÃO ATUALIZADA	DESPESAS EMPENHADAS		DESPESAS LIQUIDADAS		b/total b	%	%	SALDO A LIQUIDAR (a-b)
			NO BIMESTRE	ATE O BIMESTRE	NO BIMESTRE	ATE O BIMESTRE (b)				
Administração Geral	268.600,00	268.600,00	116.660,66	116.660,66	25.434,60	25.434,60	0,73	9,47	243.165,40	
Patrimônio Hist Artístico	150.000,00	150.000,00	0,00	0,00	0,00	0,00	0,00	0,00	150.000,00	
Diffusão Cultural	875.000,00	875.000,00	233.000,00	233.000,00	77.000,00	77.000,00	2,70	8,80	798.000,00	
URBANISMO	3.079.928,00	3.129.928,00	992.384,93	992.384,93	92.410,62	92.410,62	2,63	2,95	3.037.517,38	
Administração Geral	963.028,00	1.113.028,00	733.891,61	733.891,61	87.801,62	87.801,62	2,50	7,89	1.025.226,38	
Infra Estrutura Urbana	720.000,00	720.000,00	0,00	0,00	0,00	0,00	0,00	0,00	720.000,00	
SERVÇOS Urbanos	1.296.900,00	1.296.900,00	258.493,32	258.493,32	4.609,00	4.609,00	0,13	0,36	1.292.291,00	
HABITAÇÃO	485.000,00	235.000,00	0,00	0,00	0,00	0,00	0,00	0,00	235.000,00	
Habitación Rural	485.000,00	235.000,00	0,00	0,00	0,00	0,00	0,00	0,00	235.000,00	
SANEAMENTO	808.000,00	558.000,00	2.460,00	2.460,00	2.460,00	2.460,00	0,07	0,44	555.540,00	
Saneamento Básico Rural	270.000,00	120.000,00	0,00	0,00	0,00	0,00	0,00	0,00	120.000,00	
Saneamento Básico Urbano	538.000,00	438.000,00	2.460,00	2.460,00	2.460,00	2.460,00	0,07	0,56	435.540,00	
CINCIA E TECNOLOGIA	80.000,00	80.000,00	0,00	0,00	0,00	0,00	0,00	0,00	80.000,00	
Desenvolvimento Tecnológico	80.000,00	80.000,00	0,00	0,00	0,00	0,00	0,00	0,00	80.000,00	
AGRICULTURA	742.420,00	742.420,00	231.015,10	231.015,10	33.856,17	33.856,17	0,97	4,56	708.563,83	
Administração Geral	368.420,00	368.420,00	231.015,10	231.015,10	33.856,17	33.856,17	0,97	9,19	334.563,83	
Abastecimento	124.000,00	124.000,00	0,00	0,00	0,00	0,00	0,00	0,00	124.000,00	
Extensão Rural	200.000,00	100.000,00	0,00	0,00	0,00	0,00	0,00	0,00	100.000,00	
Irrigação	150.000,00	150.000,00	0,00	0,00	0,00	0,00	0,00	0,00	150.000,00	
COMÉRCIO E SERVIÇOS	238.480,00	238.480,00	113.413,79	113.413,79	5.822,02	5.822,02	0,17	2,44	232.657,98	
Administração Geral	233.480,00	233.480,00	113.413,79	113.413,79	5.822,02	5.822,02	0,17	2,73	207.657,98	
TURISMO	25.000,00	25.000,00	0,00	0,00	0,00	0,00	0,00	0,00	25.000,00	
ENERGIA	160.000,00	160.000,00	0,00	0,00	0,00	0,00	0,00	0,00	160.000,00	
Energia Elétrica	160.000,00	160.000,00	0,00	0,00	0,00	0,00	0,00	0,00	160.000,00	
TRANSPORTE	857.200,00	757.200,00	134.626,61	134.626,61	16.832,61	16.832,61	0,48	2,22	740.367,39	
Administração Geral	174.900,00	174.900,00	90.100,00	90.100,00	11.416,00	11.416,00	0,33	6,53	163.484,00	
Transporte Rodoviário	682.300,00	582.300,00	44.526,61	44.526,61	5.416,61	5.416,61	0,15	0,93	576.883,39	
DESPORTO E LAZER	510.900,00	495.900,00	130.678,79	130.678,79	35.119,77	35.119,77	1,00	7,08	460.780,73	
Administração Geral	265.000,00	250.000,00	111.869,66	111.869,66	16.310,14	16.310,14	0,46	6,52	233.689,86	
Desporto de Rendimento	95.900,00	95.900,00	0,00	0,00	0,00	0,00	0,00	0,00	95.900,00	
Desporto Comunitário	150.000,00	150.000,00	18.809,13	18.809,13	18.809,13	18.809,13	0,54	12,54	131.190,87	

CUIDANDO DA NOSSA GENTE

Ceará
 Governo Municipal de Reritiba
 Consolidado

RELATÓRIO RESUMIDO DA EXECUÇÃO ORÇAMENTÁRIA
 DEMONSTRATIVO DA EXECUÇÃO DAS DESPESAS POR FUNÇÃO/SUBFUNÇÃO
 ORÇAMENTO FISCAL E DA SEGURIDADE SOCIAL
 1º bimestre de 2013 (Janeiro a Fevereiro)

VALOR
 Pag.: 0003

RREO - Anexo II (LRF, Art. 52, inciso II, alínea 'c')

R\$ 1,00

FUNÇÃO / SUBFUNÇÃO	DOTAÇÃO INICIAL	DOTAÇÃO ATUALIZADA (a)	DESPESAS EMPENHADAS				DESPESAS LIQUIDADAS			SALDO A LIQUIDAR (a-b)
			NO BIMESTRE		ATÉ O BIMESTRE		NO BIMESTRE	ATÉ O BIMESTRE (b)	% b/total b	
ENCARGOS ESPECIAIS	1.352.000,00	1.402.000,00	711.706,52	711.706,52	346.475,21	346.475,21	9,88	24,71	1.055.524,79	
Serviço de Dívida Interna	780.000,00	780.000,00	260.000,00	260.000,00	98.350,38	98.350,38	2,80	12,51	681.649,62	
Transferências	316.000,00	316.000,00	230.834,34	230.834,34	57.117,55	57.117,55	1,63	18,08	258.882,45	
Outros Encargos Especiais	256.000,00	306.000,00	220.872,18	220.872,18	190.997,28	190.997,28	5,45	62,42	115.002,72	
RESERVA DE CONTINGÊNCIA	150.000,00	150.000,00	0,00	0,00	0,00	0,00	0,00	0,00	150.000,00	
Reserva de Contingência	150.000,00	150.000,00	0,00	0,00	0,00	0,00	0,00	0,00	150.000,00	
DESPESAS (INTRA-ORÇAMENTARIAS) (II)	0,00	0,00	0,00	0,00	0,00	0,00	0,00	0,00	0,00	
TOTAL (III) = (I + II)	37.468.931,00	37.468.931,00	16.329.698,54	16.329.698,54	3.507.732,74	3.507.732,74	100,00	9,36	33.961.198,26	

FONTE:

PREFEITA MUNICIPAL DE RERITIBA
 Leide Laimar Tugio Lopes
 PREFEITO MUNICIPAL

SECRETÁRIO DE FINANÇAS
 Raimundo Nonato Martins

Responsável P' Controle Interno

VALOR ASS. E CONSULTORIA
 CONTABIL. S/S LTDA
 CNPJ: 10.490.579/0001-71

CUIDANDO DA NOSSA GENTE

Ceará
 Governo Municipal de Rerituba
 Consolidado

RELATÓRIO RESUMIDO DA EXECUÇÃO ORÇAMENTÁRIA
 DEMONSTRATIVO DA RECEITA CORRENTE LÍQUIDA
 ORÇAMENTO FISCAL E DA SEGURIDADE SOCIAL
 1º bimestre de 2013 (até Fevereiro)

VALOR
 Pag.: 0001

RREO - ANEXO III (LRF, Art. 53, inciso I)

R\$ 1,00

ESPECIFICAÇÃO	EVOLUÇÃO DA RECEITA REALIZADA NOS ÚLTIMOS 12 MESES					
	Mar/2012	Abr/2012	Mai/2012	Jun/2012	Jul/2012	Agô/2012
RECEITAS CORRENTES (C)	2.311.599,87	2.309.362,82	3.018.796,24	2.271.586,57	2.730.274,95	2.265.029,54
Recarga tributária	42.471,22	32.356,34	48.350,99	33.410,60	29.463,64	46.772,63
IPTU	0,00	0,00	0,00	343,60	476,86	0,00
ISS	8.407,30	6.892,24	7.463,15	17.471,26	6.408,76	6.625,47
ITBI	0,00	0,00	0,00	0,00	0,00	0,00
IRRF	34.063,92	25.863,90	40.887,84	35.595,74	22.578,02	40.147,16
Outras receitas tributárias	0,00	0,00	0,00	0,00	0,00	0,00
Recarga de contribuições	15.476,99	13.221,23	1.395,98	21.015,76	0,00	16.903,11
Recarga patrimonial	11.201,89	4.519,36	5.988,02	5.067,16	25.670,78	5.652,61
Recarga de serviços	0,00	0,00	0,00	0,00	0,00	0,00
Transferências correntes	2.240.491,39	2.256.498,27	2.971.680,47	2.166.455,99	2.673.204,56	2.182.273,36
Cota-parte do FPN	851.689,46	1.073.470,66	1.200.545,06	1.074.683,84	765.050,29	844.216,93
Cota-parte do ICMS	287.636,18	144.201,32	345.050,82	246.231,13	261.268,49	257.349,76
Cota-parte do IPVA	20.837,29	16.397,46	20.333,41	6.371,69	3.274,19	3.134,86
Cota-parte do ITR	1.190,80	46,97	16,67	191,58	0,00	6,41
Transferências da LC 87/96	712,05	1.190,80	1.190,80	1.190,80	1.190,80	1.190,80
Transferências da LC 61/89	705.135,36	744,94	878,90	839,39	782,95	863,41
Transferências do Fundeb	373.428,02	636.882,56	1.030.880,12	542.011,69	632.686,45	650.743,46
Outras transferências correntes	1.968,48	382.713,53	378.964,86	343.613,37	1.008.651,32	424.765,73
Outras receitas correntes	221.971,47	241.847,57	301.218,43	247.377,30	197.338,61	212.496,90
deduções (II)	221.971,47	241.847,57	301.218,43	247.377,30	197.338,61	212.496,90
ded. de receita para formação do Fundeb	0,00	0,00	0,00	0,00	0,00	0,00
RECEITA CORRENTE LÍQUIDA (III)=(I-II)	2.089.628,40	2.067.515,25	2.717.577,81	2.024.209,27	2.532.936,34	2.052.532,64

ESPECIFICAÇÃO	EVOLUÇÃO DA RECEITA REALIZADA NOS ÚLTIMOS 12 MESES						TOTAL (ÚLTIMOS 12 MESES)	PREVISÃO ATUALIZADA EXERCÍCIO
	Set/2012	Out/2012	Nov/2012	Dez/2012	Jan/2013	Feb/2013		
RECEITAS CORRENTES (C)	2.023.875,43	2.281.197,01	2.491.900,84	3.591.108,93	2.659.891,16	3.275.084,76	31.129.608,07	38.288.595,00
Recarga tributária	34.612,62	31.292,47	42.312,81	109.076,26	4.800,94	11.999,73	307.243,87	623.000,00
IPTU	0,00	0,00	0,00	28,43	0,00	0,00	846,89	10.000,00

CUIDANDO DA NOSSA GENTE

Ceará
 Governo Municipal de Reriutaba
 Consolidado

RELATÓRIO RESUMIDO DA EXECUÇÃO ORÇAMENTÁRIA
 DEMONSTRATIVO DA RECEITA CORRENTE LÍQUIDA
 ORÇAMENTO FISCAL E DA SEGURIDADE SOCIAL
 1º bimestre de 2013 (até Fevereiro)

VALOR
 Pag.: 0002

PREO - ANEXO III (LRF, Art.53, inciso I)

R\$ 1,00

JSS	4.313,87	16.578,90	11.243,67	19.461,98	3.765,94	10.289,75	118.922,29	200.000,00
ITBI	0,00	106,00	1.680,00	6.073,15	760,00	865,00	4.476,15	3.000,00
IRRF	30.298,75	34.463,37	29.416,94	81.237,70	0,00	0,00	374.553,34	400.000,00
Outras receitas tributárias	0,00	150,00	175,00	2.775,00	275,00	845,00	3.720,00	10.000,00
Receita de contribuições	12.806,81	16.776,85	15.781,45	13.391,17	0,00	0,00	127.373,35	300.000,00
Receita patrimonial	1.618,23	3.108,33	2.248,43	3.401,33	4.541,44	4.218,87	77.837,43	214.900,00
Receita de serviços	0,00	0,00	0,00	0,00	0,00	0,00	0,00	42.400,00
Transferências correntes	1.970,08	2.207,07	2.427,13	3.465,18	2.643,47	3.155,74	30.345,22	36.961,29
Cota-parte do FPM	758,67	784,13	1.059,69	1.722,97	1.105,11	1.486,81	12.657,04	14.649,71
Cota-parte do ICMS	269,13	278,78	273,81	289,01	327,73	284,20	3.266,55	2.632,50
Cota-parte do IPVA	4.040,53	2.917,20	3.490,84	1.474,63	24.870,19	74,29	187.095,77	300.000,00
Cota-parte do ITR	198,48	568,17	5,05	36,44	0,00	0,00	1.110,98	2.000,00
Transferências da LC 87/96	0,00	2.381,60	1.190,80	1.190,80	0,00	0,00	11.908,00	20.000,00
Transferências da LC 61/89	873,19	845,69	639,36	681,31	1,08	823,43	10.239,21	15.000,00
Transferências do Fundeb	666,94	689,04	764,01	982,61	637,30	985,07	6.904,16	9.409,66
Outras transferências correntes	290,22	448,47	321,86	466,82	547,33	324,50	5.311,63	9.632,42
Outras receitas correntes	4.748,34	2.944,98	4.124,01	-481,18	7.074,78	3.123,97	71.649,99	147.000,00
DEDUÇÕES (II)	193.304,41	204.367,71	258.768,82	288.261,34	279.790,62	357.113,63	3.003.857,81	3.583.842,00
Ded. de receita para formação do Fundeb	193.304,41	204.367,71	258.768,82	288.261,34	279.790,62	357.113,63	3.003.857,81	3.583.842,00
RECEITA CORRENTE LÍQUIDA (III)=(I-II)	1.830.571,02	2.076.829,30	2.233.032,02	3.302.846,59	2.380.100,54	2.817.971,13	28.125.750,26	34.704.753,00

[Assinatura]
 Raimundo Nonato Martins
 SECRETARIO DE FINANÇAS

[Assinatura]
 Responsável p' Controle Interno

[Assinatura]
 VALOR ASS. E CONSULTORIA
 CONTABIL S/S LTDA
 CNPJ: 10.490.579/0001-71

CUIDANDO DA MOSSA GENTE

Ceará
 Governo Municipal de Rerituba
 Consolidado

RELATÓRIO RESUMIDO DA EXECUÇÃO ORÇAMENTÁRIA
 DEMONSTRATIVO DO RESULTADO NOMINAL
 ORÇAMENTOS FISCAL E DA SEGURIDADE SOCIAL
 1º Bimestre de 2013 (Janeiro a Fevereiro)

VALOR
 Pag.: 0001

DÍVIDA FISCAL LÍQUIDA	S A L D O S		
	ATÉ DEZEMBRO ANO ANTERIOR (a)	ATÉ BIMESTRE ANTERIOR (b)	ATÉ BIMESTRE ATUAL (c)
DÍVIDA CONSOLIDADA (I)	1.804.295,89	0,00	1.705.945,51
DEDUÇÕES (II)	0,00	0,00	0,00
Disponibilidade de caixa bruta	671.196,06	0,00	2.222.391,07
Depósitos financeiros	862.168,97	0,00	1.877.889,77
(-) Restos a pagar processados (exceto precatórios)	3.456.722,78	0,00	3.526.762,35
DÍVIDA CONSOLIDADA LÍQUIDA (III) = (I - II)	1.804.295,89	0,00	1.705.945,51
RECEITAS DE PRIVATIVIÇÕES (IV)	0,00	0,00	0,00
PASSIVOS RECONHECIDOS (V)	0,00	0,00	0,00
DÍVIDA FISCAL LÍQUIDA (VI) = (III + IV - V)	1.804.295,89	0,00	1.705.945,51
RESULTADO NOMINAL	PERÍODO DE REFERÊNCIA		
	NO BIMESTRE (c-b)	ATÉ BIMESTRE (c-a)	
VALOR DO RESULTADO NOMINAL	1.705.945,51	-98.350,38	
DISCRIMINAÇÃO DA META FISCAL	VALOR CORRENTE		
META DO RESULTADO NOMINAL FIXADA NO ANEXO DE METAS FISCAIS DA LDO PARA O EXERCÍCIO ATUAL			543.429,58

R\$ 1,00

CUIDANDO DA NOSSA GENTE

Ceará
 Governo Municipal de Reriutaba
 Consolidado

RELATÓRIO RESUMIDO DA EXECUÇÃO ORÇAMENTÁRIA
 DEMONSTRATIVO DO RESULTADO NOMINAL
 ORÇAMENTOS FISCAL E DA SEGURIDADE SOCIAL
 1º Bimestre de 2013 (Janeiro e Fevereiro)

VALOR
 Pag.: 0002

REGIME PREVIDENCIÁRIO

	S A L D O S		
	ATÉ DEZEMBRO ANO ANTERIOR (a)	ATÉ BIMESTRE ANTERIOR (b)	ATÉ BIMESTRE ATUAL (c)
DÍVIDA FISCAL LÍQUIDA PREVIDENCIÁRIA			
DÍVIDA CONSOLIDADA PREVIDENCIÁRIA (VII)			
Passivo Atual	0,00	0,00	0,00
Debits devidas	0,00	0,00	0,00
DEDUÇÕES (VIII)			
Disponibilidade de caixa bruta	0,00	0,00	0,00
Investimentos	0,00	0,00	0,00
Debits haveres financeiros	0,00	0,00	0,00
(-) Restos a pagar processados	0,00	0,00	0,00
DÍVIDA CONSOLIDADA LÍQUIDA PREVIDENCIÁRIA (IX) = (VII - VIII)	0,00	0,00	0,00
PASSIVOS RECONHECIDOS (X)	0,00	0,00	0,00
DÍVIDA FISCAL LÍQUIDA PREVIDENCIÁRIA (XI) = (IX - X)	0,00	0,00	0,00

Nota - O valor do item 'II' somente será preenchido se for positivo.
 - O valor do item 'VIII' somente será preenchido se for positivo.

RELATORIO RESUMIDO DA EXECUÇÃO ORÇAMENTÁRIO
DEMONSTRATIVO DO RESULTADO NOMINAL
ORÇAMENTOS FISCAL E DA SEGURIDADE SOCIAL
1º Bimestre de 2013 (Janeiro a Fevereiro)


PREFEITURA MUNICIPAL DE RERIUTABA




Galeno Taumatiugo Lopes
PREFEITO MUNICIPAL



Raimundo Nonato Martins
SECRETARIO DE FINANÇAS



Responsável P' Controle Interno



VALOR-ASS E CONSULTORIA
CONTABILIS/S LTDA
CNPJ: 10.490.579/0001-71

CUIDANDO DA NOSSA GENTE

Ceará
 Governo Municipal de Reriutaba
 Consolidação

RELATÓRIO RESUMIDO DA EXECUÇÃO ORÇAMENTÁRIA
 DEMONSTRATIVO DO RESULTADO PRIMÁRIO
 ORÇAMENTOS FISCAL E DA SEGURIDADE SOCIAL
 1º Bimestre de 2013 (Janeiro a Fevereiro)

VALOR
 Pag.: 0001

RREO - ANEXO VI (LRF, Art. 53, inciso III)

R\$ 1,00

	RECEITAS PRIMÁRIAS	PREVISÃO ATUALIZADA	RECEITAS REALIZADAS		
			NO BIMESTRE	ATÉ O BIMESTRE	ATÉ O BIMESTRE ANO ANTERIOR
RECEITAS CORRENTES (I)		34.497.353,00	5.189.310,36	5.189.310,36	4.608.910,49
Recarga tributária		621.000,00	16.800,69	16.800,69	52.055,74
IPTU		0,00	0,00	0,00	0,00
ISS		200.000,00	14.055,69	14.055,69	11.463,00
ITBI		3.000,00	1.675,00	1.675,00	0,00
IRRF		400.000,00	0,00	0,00	40.547,74
Outras receitas tributárias		0,00	1.120,00	1.120,00	25,00
Recarga de contribuições		300.000,00	0,00	0,00	14.102,11
Outras receitas de contribuição		300.000,00	0,00	0,00	14.202,11
Recarga patrimonial líquida		7.500,00	0,00	0,00	0,00
Recarga patrimonial		214.900,00	8.761,31	8.761,31	7.386,75
(-) Aplicações financeiras		207.400,00	8.761,31	8.761,31	7.386,75
Transferências correntes		33.377.453,00	5.162.309,92	5.162.309,92	4.529.795,35
Cota-parte do FPM		11.719.770,00	2.073.548,63	2.073.548,63	1.832.601,00
Cota-parte do ICMS		2.346.000,00	509.931,26	509.931,26	375.347,70
Convênios		2.194.000,00	25.708,32	25.708,32	0,00
Outras transferências correntes		17.117.683,00	2.553.101,51	2.553.101,51	2.321.756,65
Demais receitas correntes		189.400,00	10.199,75	10.199,75	12.967,29
Divida ativa		58.300,00	8.636,84	8.636,84	12.241,33
Diversas receitas correntes		131.100,00	1.562,91	1.562,91	725,96
RECEITAS DE CAPITAL (II)		2.768.178,00	0,00	0,00	0,00
Operações de crédito (III)		0,00	0,00	0,00	0,00
Amortização de empréstimos (IV)		0,00	0,00	0,00	0,00
Alienação de bens (V)		5.000,00	0,00	0,00	0,00
Transferências de capital		2.759.178,00	0,00	0,00	0,00
Convênios		2.759.178,00	0,00	0,00	0,00
RECEITAS PRIMÁRIAS DE CAPITAL (VI)= (II - III - IV - V)		2.759.178,00	0,00	0,00	0,00
RECEITAS PRIMÁRIAS TOTAIS (VII)= (I + IV)		37.256.531,00	5.189.310,36	5.189.310,36	4.608.910,49

DESPESAS PRIMÁRIAS	DOTAÇÃO ATUALIZADA	DESPESAS EXECUTADAS			
		DESPESAS LIQUIDADAS		DESP. LIQUIDADAS	
		NO BIMESTRE	ATÉ O BIMESTRE	ATÉ O BIMESTRE DO ANO ANTERIOR	
DESPESAS CORRENTES (VIII)	31.350.431,00	3.383.142,84	3.383.142,84	3.921.884,89	
Pessoal e encargos sociais	18.322.271,00	2.565.701,04	2.565.701,04	2.453.985,81	
Juros e encargos da dívida (IX)	0,00	0,00	0,00	0,00	
Outras despesas correntes	13.028.160,00	817.441,80	817.441,80	1.467.899,08	
DESPESAS PRIMÁRIAS CORRENTES (X) = (VIII - IX)	31.350.431,00	3.383.142,84	3.383.142,84	3.921.884,89	
DESPESAS DE CAPITAL (XI)	5.968.500,00	124.589,50	124.589,50	151.408,96	
Investimentos	5.030.500,00	26.239,52	26.239,52	7.948,13	
Inversões financeiras	938.000,00	0,00	0,00	0,00	
Concessão de empréstimos (XII)	0,00	0,00	0,00	0,00	
Aquisição de título de capital (XIII)	0,00	0,00	0,00	0,00	
Demais Inversões financeiras	152.000,00	0,00	0,00	0,00	
Amortização de dívida (XIV)	786.000,00	98.350,38	98.350,38	143.460,83	
DESPESAS PRIMÁRIAS DE CAPITAL (XV) = (XI - XII - XIII - XIV)	5.182.500,00	26.239,52	26.239,52	7.948,13	
Reserva de contingência (XVI)	150.000,00	0,00	0,00	0,00	
Reserva do RPPS (XVII)	0,00	0,00	0,00	0,00	
DESPESA PRIMÁRIA TOTAL (XVIII) = (X + XV + XVI + XVII)	36.682.931,00	3.409.382,36	3.409.382,36	3.929.833,02	
RESULTADO PRIMÁRIO (XIX) = (VII - XVIII)	573.600,00	1.779.928,00	1.779.928,00	679.077,47	
SALDOS DE EXERCÍCIOS ANTERIORES	-	-	-	-	
DISCRIMINAÇÃO DA META FISCAL				VALOR CORRENTE	
META DE RESULTADO PRIMÁRIO FIXADA NO ANEXO DE METAS FISCAIS DA LDO PARA O EXERCÍCIO DE REFERÊNCIA				668.849,20	


RELATÓRIO RESUMIDO DA EXECUÇÃO ORÇAMENTÁRIA
DEMONSTRATIVO DO RESULTADO PRIMÁRIO
ORÇAMENTOS FISCAL E DA SEGURIDADE SOCIAL
1º bimestre de 2013 (Janeiro a Fevereiro)

PREFEITURA MUNICIPAL DE RERIUTABA

Galeno Faumartugo Lopes
PREFEITO MUNICIPAL

Rajmundo Nonato Martins
SECRETARIO DE FINANÇAS





VALOP ASS. E CONSULTORIA
CONTABIL S/S LTDA
CNPJ: 10.490.579/0001-71

Responsável P/ Controle Interno

CUIDANDO DA NOSSA GENTE

Ceará
Governo Municipal de Reritubaba
Consolidado

RELATÓRIO RESUMIDO DA EXECUÇÃO ORÇAMENTÁRIA
DEMONSTRATIVO DOS RESTOS A PAGAR
POR PODER E ÓRGÃO
ORÇAMENTOS FISCAL E DA SEGURIDADE SOCIAL
1º bimestre de 2013 (Janeiro a Fevereiro)

VALOR
Pag.: 0001

REQ - ANEXO IX (LRF, Art 53, inciso V)

R\$ 1,00

PODER / ÓRGÃO	RESTOS A PAGAR PROCESSADOS				RESTOS A PAGAR NÃO PROCESSADOS				A PAGAR	
	INSCRITOS		CANCELADOS	PAGOS	INSCRITOS		CANCELADOS	PAGOS		
	EM EXERCÍCIOS ANTERIORES	EM 31 DE DEZ. EXERC. ANTERIOR			EM EXERCÍCIOS ANTERIORES	EM 31 DE DEZ. EXERC. ANTERIOR				
RESTOS A PAGAR (EXCETO INTRA-ORÇAMENTARIO (I))	1.192.573,75	2.410.440,98	0,00	1.574.185,81	2.028.828,92	3.708.962,67	1.875.112,66	146.291,95	0,00	4.937.783,38
Executivo	1.192.084,32	2.409.522,98	0,00	1.574.185,81	2.027.421,49	3.708.962,67	1.875.112,66	146.291,95	0,00	4.937.783,38
2004-SECRETARIA DE FINANÇAS	61.837,50	0,00	0,00	0,00	61.837,50	0,00	0,00	0,00	0,00	0,00
2004-SECRETARIA DE EDUCAÇÃO	33.450,40	0,00	0,00	0,00	33.450,40	0,00	0,00	0,00	0,00	0,00
2004-FUN. MUN. DE MAN. E DES. DO ENS. FUND. - F	345.697,32	0,00	0,00	0,00	345.697,32	0,00	0,00	0,00	0,00	0,00
2004-FUNDO MUNICIPAL DE SAÚDE	100.884,00	0,00	0,00	0,00	100.884,00	0,00	0,00	0,00	0,00	0,00
2004-SEC. DE INFRA-ESTRUTURA E MEIO AMBIE	13.259,86	0,00	0,00	0,00	13.259,86	0,00	0,00	0,00	0,00	0,00
2005-GABINETE DO PREFEITO	500,00	0,00	0,00	0,00	500,00	0,00	0,00	0,00	0,00	0,00
2005-SECRETARIA DE ADMINISTRAÇÃO	7.703,03	0,00	0,00	0,00	7.703,03	0,00	0,00	0,00	0,00	0,00
2005-SECRETARIA DE FINANÇAS	45.123,66	0,00	0,00	0,00	45.123,66	0,00	0,00	0,00	0,00	0,00
2005-SECRETARIA DE EDUCAÇÃO	8.876,50	0,00	0,00	0,00	8.876,50	0,00	0,00	0,00	0,00	0,00
2005-SECRETARIA DE SAÚDE	111,00	0,00	0,00	0,00	111,00	0,00	0,00	0,00	0,00	0,00
2005-SECRETARIA DO DESENVOLVIMENTO ECONO	9.155,02	0,00	0,00	0,00	9.155,02	0,00	0,00	0,00	0,00	0,00
2005-SEC. DE INFRA-ESTRUTURA E MEIO AMBIE	48.000,00	0,00	0,00	0,00	48.000,00	0,00	0,00	0,00	0,00	0,00
2006-GABINETE DO PREFEITO	12.902,28	0,00	0,00	0,00	12.902,28	0,00	0,00	0,00	0,00	0,00
2006-SECRETARIA DE ADMINISTRAÇÃO	1.552,00	0,00	0,00	0,00	1.552,00	0,00	0,00	0,00	0,00	0,00
2006-SECRETARIA DE EDUCAÇÃO	16.106,03	0,00	0,00	0,00	16.106,03	0,00	0,00	0,00	0,00	0,00
2006-FUNDO MUNICIPAL DE EDUCAÇÃO	14.448,75	0,00	0,00	0,00	14.448,75	0,00	0,00	0,00	0,00	0,00
2006-SECRETARIA DE SAÚDE	2.050,17	0,00	0,00	0,00	2.050,17	0,00	0,00	0,00	0,00	0,00
2006-SECRETARIA DE DESENVOLVIMENTO SOCIA	3,00	0,00	0,00	0,00	3,00	0,00	0,00	0,00	0,00	0,00
2006-FUNDO MUNICIPAL DE ASSISTENCIA SOCI	948,00	0,00	0,00	0,00	948,00	0,00	0,00	0,00	0,00	0,00
2006-SECRETARIA DO DESENVOLVIMENTO ECONO	27.519,36	0,00	0,00	0,00	27.519,36	60.006,13	0,00	0,00	0,00	60.006,13
2006-SEC. DE INFRA-ESTRUTURA E MEIO AMBIE	964,61	0,00	0,00	0,00	964,61	0,00	0,00	0,00	0,00	0,00
2006-SEC. DA JUVENTUDE, CULTURA E DESPORT	448,00	0,00	0,00	0,00	448,00	0,00	0,00	0,00	0,00	0,00
2007-GABINETE DO PREFEITO	1.875,00	0,00	0,00	0,00	1.875,00	0,00	0,00	0,00	0,00	0,00
2007-SECRETARIA DE ADMINISTRAÇÃO	2.776,47	0,00	0,00	0,00	2.776,47	0,00	0,00	0,00	0,00	0,00
2007-FUNDO MUNICIPAL DE EDUCAÇÃO	2.728,44	0,00	0,00	0,00	2.728,44	0,00	0,00	0,00	0,00	0,00

CUIDANDO DA NOSSA GENTE

Ceará
 Governo Municipal de Reriutaba
 Consolidado

RELATÓRIO RESUMIDO DA EXECUÇÃO ORÇAMENTÁRIA
 DEMONSTR. DAS RECEITAS E DESPESAS
 COM MANUTENÇÃO E DESENV. DO ENSINO - MDE
 ORÇAMENTOS FISCAL E DA SEGURIDADE SOCIAL
 1º Bimestre de 2013 (Janeiro a Fevereiro)

VALOR
 Pag.: 0001

RREO - ANEXO X (Lei 9.394/1996, Art.77)

R\$ 1,00

RECEITAS DO ENSINO

RECEITA RESULTANTE DE IMPOSTOS	PREVISÃO INICIAL	PREVISÃO ATUALIZADA (a)	RECEITAS REALIZADAS		(c) = (b/a)x100 %
			NO BIMESTRE	ATÉ O BIMESTRE (b)	
1 - RECEITAS DE IMPOSTOS	665.500,00	665.500,00	24.317,53	24.317,53	3,65
1.1 - Receita resultante do imposto sobre a Propriedade Predial e Territorial Urbana - IPTU	62.500,00	62.500,00	8.636,84	8.636,84	13,82
1.1.1 - IPTU	10.000,00	10.000,00	0,00	0,00	0,00
1.1.2 - Multa, juros de mora e outros encargos do IPTU	1.500,00	1.500,00	0,00	0,00	0,00
1.1.3 - Dívida ativa do IPTU	50.000,00	50.000,00	8.636,84	8.636,84	17,27
1.1.4 - Multa, juros de mora, atualização monetária e outros encargos da dívida ativa do IPTU	1.000,00	1.000,00	0,00	0,00	0,00
1.1.5 - Deduções da receita do IPTU	0,00	0,00	0,00	0,00	0,00
1.2 - Receita resultante do imposto sobre transmissão 'inter vivos' - ITBI	3.000,00	3.000,00	1.623,00	1.623,00	54,17
1.2.1 - ITBI	3.000,00	3.000,00	1.623,00	1.623,00	54,17
1.2.2 - Multa, juros de mora e outros encargos do ITBI	0,00	0,00	0,00	0,00	0,00
1.2.3 - Dívida ativa do ITBI	0,00	0,00	0,00	0,00	0,00
1.2.4 - Multa, juros de mora, atualização monetária e outros encargos da dívida ativa do ITBI	0,00	0,00	0,00	0,00	0,00
1.2.5 - Deduções da receita do ITBI	0,00	0,00	0,00	0,00	0,00
1.3 - Receita resultante do imposto sobre serviços de qualquer natureza - ISS	200.000,00	200.000,00	14.055,69	14.055,69	7,03
1.3.1 - ISS	200.000,00	200.000,00	14.055,69	14.055,69	7,03
1.3.2 - Multa, juros de mora e outros encargos do ISS	0,00	0,00	0,00	0,00	0,00
1.3.3 - Dívida ativa do ISS	0,00	0,00	0,00	0,00	0,00
1.3.4 - Multa, juros de mora, atualização monetária e outros encargos da dívida ativa do ISS	0,00	0,00	0,00	0,00	0,00
1.3.5 - Deduções da receita do ISS	0,00	0,00	0,00	0,00	0,00
1.4 - Receita resultante do imposto de renda retido na fonte - IRRF	400.000,00	400.000,00	0,00	0,00	0,00
1.4.1 - IRRF	400.000,00	400.000,00	0,00	0,00	0,00
1.4.2 - Multa, juros de mora e outros encargos do IRRF	0,00	0,00	0,00	0,00	0,00
1.4.3 - Dívida ativa do IRRF	0,00	0,00	0,00	0,00	0,00
1.4.4 - Multa, juros de mora, atualização monetária e outros encargos	0,00	0,00	0,00	0,00	0,00

CUIDANDO DA NOSSA GENTE

Ceará
Governho Municipal de Reriutaba
Consolidado

RELATÓRIO RESUMIDO DA EXECUÇÃO ORÇAMENTÁRIA
DEMONSTR. DAS RECEITAS E DESPESAS
COM MANUTENÇÃO E DESENV. DO ENSINO - MDE
ORÇAMENTOS FISCAL E DA SEGURIDADE SOCIAL
1º Bimestre de 2013 (Janeiro a Fevereiro)

VALOR
Pag.: 0002

1.4.5 - Deduções da receita do IRRF	0,00	0,00	0,00	0,00	0,00
1.5 - Receita resultante do imposto territorial rural - ITR	0,00	0,00	0,00	0,00	0,00
1.5.1 - ITR	0,00	0,00	0,00	0,00	0,00
1.5.2 - Multa, juros de mora e outros encargos do ITR	0,00	0,00	0,00	0,00	0,00
1.5.3 - Dívida ativa do ITR	0,00	0,00	0,00	0,00	0,00
1.5.4 - Multa, juros de mora, atualização monetária e outros encargos da dívida ativa do ITR	0,00	0,00	0,00	0,00	0,00
1.5.5 - Deduções da receita do ITR	0,00	0,00	0,00	0,00	0,00
2 - RECEITA DE TRANSFERÊNCIAS CONSTITUCIONAIS E LEGAIS	17.909.212,00	17.909.212,00	17.909.212,00	3.303.039,27	3.303.039,27
2.1 - Cota parte do FPM	14.649.712,00	14.649.712,00	14.649.712,00	2.591.935,73	2.591.935,73
2.1.1 - Parcela referente à CF, art. 159, I, alínea b	14.649.712,00	14.649.712,00	14.649.712,00	2.591.935,73	2.591.935,73
2.1.2 - Parcela referente à CF, art. 159, I, alínea d	0,00	0,00	0,00	0,00	0,00
2.2 - Cota parte do ICMS	2.932.500,00	2.932.500,00	2.932.500,00	611.941,47	611.941,47
2.3 - ICMS - desoneração - L.C. 87/1996	20.000,00	20.000,00	20.000,00	0,00	0,00
2.4 - Cota parte IPI - Exportação	3.000,00	3.000,00	3.000,00	0,00	0,00
2.5 - Cota parte ITR	3.000,00	3.000,00	3.000,00	0,00	0,00
2.6 - Cota parte IPVA	300.000,00	300.000,00	300.000,00	99.162,07	99.162,07
2.7 - Cota parte IOF-ouro	0,00	0,00	0,00	0,00	0,00
3 - TOTAL DA RECEITA DE IMPOSTOS (1 + 2)	18.574.712,00	18.574.712,00	18.574.712,00	3.327.356,80	3.327.356,80

	PREVISÃO INICIAL	PREVISÃO ATUALIZADA (a)	RECEITAS REALIZADAS		%
			NO BIMESTRE	ATÉ O BIMESTRE (b)	
					(c) = (b/a)x100
4 - RECEITAS DE APLICAÇÃO FINANCEIRA DE OUTROS RECURSOS DE IMPOSTOS VINCULADOS AO ENSINO	0,00	0,00	0,00	0,00	0,00
5 - RECEITAS DE TRANSFERÊNCIAS DO FNDE	1.993.000,00	1.993.000,00	289.554,50	289.554,50	14,53
5.1 - Transferências do salário-educação	400.000,00	400.000,00	77.826,64	77.826,64	19,46
5.2 - Outras transferências do FNDE	1.593.000,00	1.593.000,00	209.668,75	209.668,75	13,16
5.3 - Aplicação financeira dos recursos do FNDE	0,00	0,00	2.059,11	2.059,11	0,00
6 - RECEITAS DE TRANSFERÊNCIAS DE CONVÊNIOS	405.000,00	405.000,00	318,84	318,84	0,08
6.1 - Transferências de convênios	405.000,00	405.000,00	0,00	0,00	0,00
6.2 - Aplicação financeira dos recursos de convênios	0,00	0,00	318,84	318,84	0,00
7 - RECEITA DE OPERAÇÕES DE CRÉDITO	0,00	0,00	0,00	0,00	0,00

CUIDANDO DA NOSSA GENTE

Ceará
Governo Municipal de Reriutaba
Consolidado

RELATÓRIO RESUMIDO DA EXECUÇÃO ORÇAMENTÁRIA
DEMONSTR. DAS RECEITAS E DESPESAS
COM MANUTENÇÃO E DESENV. DO ENSINO - MOE
ORÇAMENTOS FISCAL E DA SEGURIDADE SOCIAL
1º Bimestre de 2013 (Janeiro a Fevereiro)

VALOR
Pag.: 0003

	8 - OUTRAS RECEITAS PARA FINANCIAMENTO DO ENSINO		9 - TOTAL DAS RECEITAS ADICIONAIS PARA FINANCIAMENTO DO ENSINO (4+5+6+7+8)		RECEITAS REALIZADAS		
	PREVISÃO INICIAL	PREVISÃO ATUALIZADA (a)	NO BIMESTRE	ATÉ O BIMESTRE (b)	NO BIMESTRE	ATÉ O BIMESTRE (b)	(c) = (b/a)x100 %
10 - RECEITAS DESTINADAS AO FUNDEB	3.583.842,00	3.583.842,00	636.904,25	636.904,25	636.904,25	17,77	
10.1 - Cota-parte FPN destinado ao Fundeb (20% de 2.1.1)	2.979.947,00	2.979.947,00	518.387,10	518.387,10	518.387,10	17,69	
10.2 - Cota-parte ICMS destinado ao Fundeb (20% de 2.2)	586.500,00	586.500,00	101.990,21	101.990,21	101.990,21	17,36	
10.3 - Cota-parte ICMS-desoneracao destinado ao Fundeb (20% de 2.3)	4.000,00	4.000,00	0,00	0,00	0,00	0,00	
10.4 - Cota-parte IPI destinado ao Fundeb (20% de 2.4)	3.000,00	3.000,00	0,00	0,00	0,00	0,00	
10.5 - Cota-parte ITR destinado ao Fundeb (20% de (1.5 + 2.5))	400,00	400,00	0,00	0,00	0,00	0,00	
10.5 - Cota-parte IPVA destinado ao Fundeb (20% de 2.6)	60.000,00	60.000,00	16.526,94	16.526,94	16.526,94	27,54	
11 - RECEITAS RECEBIDAS DO FUNDEB	9.409.663,00	9.409.663,00	1.624.849,69	1.624.849,69	1.624.849,69	17,27	
11.1 - Transferência de recursos do Fundeb	5.825.821,00	5.825.821,00	1.377.724,67	1.377.724,67	1.377.724,67	23,65	
11.2 - Complementação da União ao Fundeb	3.583.842,00	3.583.842,00	244.685,43	244.685,43	244.685,43	6,83	
11.3 - Receita de aplicação financeira dos recursos do Fundeb	0,00	0,00	2.439,59	2.439,59	2.439,59	0,00	
12 - RESULTADO LÍQUIDO DAS TRANSFERÊNCIAS DO FUNDEB (11.1 - 10)	2.241.979,00	2.241.979,00	740.820,42	740.820,42	740.820,42	33,04	

[SE RESULTADO LÍQUIDO DA TRANSFERÊNCIA (11)>0] = ACRÉSCIMO RESULTANTE DAS TRANSFERÊNCIAS DO FUNDEB
[SE RESULTADO LÍQUIDO DA TRANSFERÊNCIA (11)<0] = DECRÉSCIMO RESULTANTE DAS TRANSFERÊNCIAS DO FUNDEB

	DESPESAS DO FUNDEB		DESPESAS LIQUIDADAS		
	DOTAÇÃO INICIAL	DOTAÇÃO ATUALIZADA (d)	NO BIMESTRE	ATÉ O BIMESTRE (e)	(f) = (e/d)x100 %
13 - PAGAMENTO DOS PROFISSIONAIS DO MAGISTÉRIO	7.069.189,71	7.069.189,71	1.044.203,75	1.044.203,75	14,77
13.1 - Com educação infantil	0,00	0,00	0,00	0,00	0,00
13.2 - Com educação fundamental	7.069.189,71	7.069.189,71	1.044.203,75	1.044.203,75	14,77
14 - OUTRAS DESPESAS	2.340.473,79	2.340.473,79	333.899,00	333.899,00	14,27

CUIDANDO DA NOSSA GENTE

Ceará
 Governo Municipal de Reriutaba
 Consolidado

RELATÓRIO RESUMIDO DA EXECUÇÃO ORÇAMENTÁRIA
 DEMONSTR. DAS RECEITAS E DESPESAS
 COM MANUTENÇÃO E DESENV. DO ENSINO - MDE
 ORÇAMENTOS FISCAL E DA SEGURIDADE SOCIAL
 1º Bimestre de 2013 (Janeiro a Fevereiro)

VALOR
 Pag.: 0004

14.1 - Com educação infantil	80.000,00	80.000,00	0,00	0,00	0,00
14.2 - Com educação fundamental	2.260.473,79	2.260.473,79	333.899,00	333.899,00	14,77
15 - Total de despesas do Fundeb	9.409.663,00	9.409.663,00	1.378.102,75	1.378.102,75	14,65
DEDUÇÕES PARA FINS DO FUNDEB PARA PAGAMENTO DOS PROFISSIONAIS DO MAGISTÉRIO					
16- Restos a pagar inscritos no exercício sem disponibilidade financeira de recursos do Fundeb					
17- Despesas custeadas com o 'superavit' financeiro do exercício anterior, do Fundeb			294.778,49	294.778,49	0,00
18- Total de deduções consideradas para fins do limite do Fundeb (16+17)			294.778,49	294.778,49	
19- Mínimo de 60% do Fundeb na remuneração do magistério com educação infantil e ensino fundamental ((13-18)/11 x 100)%					46,12
CONTROLE DA UTILIZAÇÃO DE RECURSOS NO EXERCÍCIO SUBSEQUENTE					
VALOR					
20- Recursos recebidos do fundeb em exercício anterior que não foram utilizados			0,00	0,00	
21- Despesas custeadas com o saldo do Item 20 até o bimestre atual			0,00	0,00	
MANUTENÇÃO E DESENVOLVIMENTO DO ENSINO - DESPESAS CUSTEADAS COM A RECEITA RESULTANTE DE IMPOSTOS E RECURSOS DO FUNDEB					
RECEITAS COM AÇÕES TÍPICAS DE MDE	PREVISÃO INICIAL	PREVISÃO ATUALIZADA (a)	RECEITAS REALIZADAS		
			NO BIMESTRE	ATÉ O BIMESTRE (b)	% (c) = (b/a)x100
22- Impostos e transferências destinadas à MDE (25% de 3)	4.643.678,00	4.643.678,00	831.839,20	831.839,20	17,91
DESPESAS LIQUIDADAS					
DESPESAS COM AÇÕES TÍPICAS DE MDE	DOTAÇÃO INICIAL	DOTAÇÃO ATUALIZADA (d)	DESPESAS LIQUIDADAS		
			NO BIMESTRE	ATÉ O BIMESTRE (e)	% (f) = (e/d)x100
23- Educação infantil	180.000,00	180.000,00	0,00	0,00	0,00
23.1 - Despesas custeadas com recursos do Fundeb	80.000,00	80.000,00	0,00	0,00	0,00

CUIDANDO DA NOSSA GENTE

Ceará
 Governo Municipal de Reriutaba
 Consolidado

RELATÓRIO RESUMIDO DA EXECUÇÃO ORÇAMENTÁRIA
 DEMONSTR. DAS RECEITAS E DESPESAS
 COM MANUTENÇÃO E DESENV. DO ENSINO - MDE
 ORÇAMENTOS FISCAL E DA SEGURIDADE SOCIAL
 1º Bimestre de 2013 (Janeiro a Fevereiro)

VALOR
 Pag.: 0005

23.2 - Despesas custeadas com outros recursos de impostos	100.000,00	100.000,00	0,00	0,00	0,00	0,00
24 - Ensino fundamental	12.116.091,00	12.276.091,00	0,00	0,00	1.702.342,60	13,87
24.1 - Despesas custeadas com recursos do Fundeb	9.329.661,00	9.329.661,00	0,00	0,00	1.378.102,75	14,77
24.2 - Despesas custeadas com outros recursos de impostos	2.786.429,00	2.946.429,00	0,00	0,00	324.239,85	11,66
25 - Ensino médio	134.000,00	134.000,00	0,00	0,00	16.102,30	12,02
26 - Ensino superior	0,00	0,00	0,00	0,00	0,00	0,00
27 - Ensino profissional não integrado ao ensino regular	0,00	0,00	0,00	0,00	0,00	0,00
28 - Outras	0,00	0,00	0,00	0,00	0,00	0,00
29 - Total de despesas com ações típicas de MDE	12.430.091,00	12.590.091,00	1.718.445,10	1.718.445,10	13,65	

DEDUÇÕES CONSIDERADAS PARA FINS DO LIMITE CONSTITUCIONAL DO MDE

	VALOR
30 - Resultado líquido das transferências do Fundeb	740.820,42
31 - Despesas custeadas com a complementação do Fundeb no exercício	244.685,43
32 - Receita de aplicação financeira dos recursos do Fundeb até o bimestre	2.439,59
33 - Despesas custeadas com superavit financeiro do exercício anterior do Fundeb	0,00
34 - Despesas custeadas com o superavit financeiro do exercício anterior, de outros recursos de impostos	0,00
35 - Restos a pagar inscritos no exercício sem disponibilidade financeira	0,00
36 - Cancelamento no exercício de restos a pagar inscritos com dispon. de recursos de impostos vinculados ao ensino	0,00
37 - Total das deduções para fins do limite constitucional	987.945,44
38 - Total das despesas para fins de limite ((23 + 24) - 37)	714.397,16

39 - Mínimo de 25% das receitas resultantes de impostos em MDE (38/3 x 100)%

21,47

OUTRAS INFORMAÇÕES PARA CONTROLE

	DOTAÇÃO INICIAL	DOTAÇÃO ATUALIZADA (d)	DESPESAS LIQUIDADAS		(f) = (e/d) x 100
			NO BIMESTRE	ATÉ O BIMESTRE (e)	
40 - Despesas custeadas com a aplicação financeira de outros recursos de impostos vinculados ao ensino	0,00	0,00	0,00	0,00	0,00
41 - Despesas custeadas com a contribuição social do salário-educação	482,00	482,00	482,00	482,00	100,00

CUIDANDO DA NOSSA GENTE

Ceará
 Governo Municipal de Reriutaba
 Consolidado

RELATÓRIO RESUMIDO DA EXECUÇÃO ORÇAMENTÁRIA
 DEMONSTR. DAS RECEITAS E DESPESAS
 COM MANUTENÇÃO E DESENV. DO ENSINO - MDE
 ORÇAMENTOS FISCAL E DA SEGURIDADE SOCIAL
 1º Bimestre de 2013 (Janeiro a Fevereiro)

VALOR
 Pag.: 0006

42 - Despesas custeadas com operações de crédito	0,00	0,00	0,00	0,00	0,00	0,00
43 - Despesas custeadas com outras receitas para financiamento do ensino	0,00	0,00	0,00	0,00	0,00	0,00
44 - Total de outras despesas custeadas com receitas adicionais para financiamento do ensino (40+41+42+43)	482,00	482,00	482,00	482,00	482,00	106,00
45 - Total geral de despesas com MDE (29+44)	12.430.573,00	12.590.573,00	1.718.927,10	1.718.927,10	1.718.927,10	13,65

RESTOS A PAGAR INSCRITOS COM DISPONIBILIDADE FINANCEIRA
 DE RECURSOS DE IMPOSTOS VINCULADOS AO ENSINO

46 - Restos a pagar de despesas com MDE	238.824,42	0,00				
---	------------	------	--	--	--	--

FLUXO FINANCEIRO DOS RECURSOS

38 - SALDO FINANCEIRO DO FUNDEB EM 31 DE DEZEMBRO DO EXERCÍCIO ANTERIOR	186.228,78	0,00				
38.1 - (+) INGRESSO DE RECURSOS DO FUNDEB ATÉ O BIMESTRE	1.622.410,10	0,00				
38.2 - (-) PAGAMENTOS EFETUADOS ATÉ O BIMESTRE	1.336.610,24	0,00				
38.3 - (+) RECEITA DE APLICAÇÃO FINANCEIRA DOS RECURSOS DO FUNDEB ATÉ O BIMESTRE	1.436,59	0,00				
39 - (=) SALDO FINANCEIRO DO FUNDEB NO EXERCÍCIO ATUAL	474.468,23	0,00				

Notas: - O item 35 exibirá, nos bimestres anteriores a dezembro, o 'valor liquidado e a pagar' sem disponibilidade financeira, para que já se tenha uma 'prévia' do valor que será deduzido em dezembro. Isto permite que se tenha conhecimento antecipado de deduções que se seriam exibidas em dezembro.

PREFEITURA MUNICIPAL DE RERIUTABA

Galeno Tammartago Lopes
 PREFEITO MUNICIPAL

[Assinatura]
 Responsável P' Controle Interno

[Assinatura]

Raimundo Nonato Martins
 SECRETARIO DE FINANÇAS

[Assinatura]
 VALOR ASS. E CONSULTORIA
 CONTÁBILIS/S.LTDA
 CNPJ: 10.490.579/0001-71

CUIDANDO DA NOSSA GENTE

Ceará
 Governo Municipal de Reriutaba
 Consolidado

RELATÓRIO RESUMIDO DA EXECUÇÃO ORÇAMENTÁRIA
 DEMONSTRATIVO DAS RECEITAS DE IMPOSTOS E
 DAS DESPESAS PRÓPRIAS COM SAÚDE
 ORÇAMENTOS FISCAL E DA SEGURIDADE SOCIAL
 1º Bimestre de 2013 (Janeiro a Fevereiro)

VALOR
 Pag.: 0001

RREO - ANEXO 12(LC 141/2012, art.35)

R\$ 1,00

RECEITAS	PREVISÃO INICIAL	PREVISÃO ATUALIZADA (a)	RECEITAS REALIZADAS	
			ATÉ O BIMESTRE (b)	% (c) = (b/a)x100
RECEITAS DE IMPOSTOS LÍQUIDA (I)	665.500,00	665.500,00	24.317,53	3,65
Imposto Predial e Territorial Urbano - IPTU	10.000,00	10.000,00	0,00	0,00
Imposto sobre Transmissão de Bens Intervivos - ITBI	3.000,00	3.000,00	1.625,00	54,17
Imposto sobre Serviços de Qualquer Natureza - ISS	200.000,00	200.000,00	14.051,69	7,03
Imposto de Renda Retido na Fonte - IRRF	400.000,00	400.000,00	0,00	0,00
Imposto Territorial Rural - ITR	0,00	0,00	0,00	0,00
Multas, juros de mora e outros encargos de impostos	1.500,00	1.500,00	0,00	0,00
Divida ativa de impostos	50.000,00	50.000,00	8.636,84	17,27
Multas, juros de mora, atualização monetária e outros encargos da dívida ativa de impostos	1.000,00	1.000,00	0,00	0,00
Recargas de transferências constitucionais e legais	17.889.712,00	17.889.712,00	3.303.039,27	18,46
Cota Parte FPN	14.649.712,00	14.649.712,00	2.591.935,73	17,69
Cota Parte ITR	2.000,00	2.000,00	0,00	0,00
Cota Parte IPVA	300.000,00	300.000,00	99.167,07	33,05
Cota Parte ICMS	2.932.500,00	2.932.500,00	611.941,47	20,87
Cota Parte IPI - Exportação	5.000,00	5.000,00	0,00	0,00
Compensações Financeiras Provenientes de Impostos e Transferências constitucionais	0,00	0,00	0,00	0,00
Desoneração ICMS	0,00	0,00	0,00	0,00
Outras	0,00	0,00	0,00	0,00
TOTAL DE RECEITAS PARA PURAÇÃO DA APLICAÇÃO EM AÇÕES E SERVIÇOS PÚBLICOS DE SAÚDE(III) = I+II	18.554.712,00	18.554.712,00	3.327.356,80	17,93
RECEITAS ADICIONAIS PARA FINANCIAMENTO DA SAÚDE				
TRANSFERÊNCIAS DE RECURSOS DO SISTEMA ÚNICO DE SAÚDE - SUS (II)	3.715.000,00	3.715.000,00	478.349,28	12,88
Da União para o Município	3.500.000,00	3.500.000,00	478.349,28	13,67
Do Estado para o Município	175.000,00	175.000,00	0,00	0,00
Provenientes de Outros Municípios	0,00	0,00	0,00	0,00

CUIDANDO DA NOSSA GENTE

Ceará
 Governo Municipal de Reriutaba
 Consolidação

RELATÓRIO RESUMIDO DA EXECUÇÃO ORÇAMENTÁRIA
 DEMONSTRATIVO DAS RECEITAS DE IMPOSTOS E
 DAS DESPESAS PRÓPRIAS COM SAÚDE
 ORÇAMENTOS FISCAL E DA SEGURIDADE SOCIAL
 1º Bimestre de 2013 (Janeiro a Fevereiro)

VALOR
 Pag.: 0002

Outras receitas do SUS	40.000,00	40.000,00	0,00	0,00
RECEITAS DE OPERAÇÕES DE CRÉDITO VINCULADAS À SAÚDE	0,00	0,00	0,00	0,00
OUTRAS RECEITAS ORÇAMENTÁRIAS	33.088.431,00	33.088.431,00	4.695.404,86	14,19
TOTAL DE RECEITAS ADICIONAIS PARA FINANCIAMENTO DA SAÚDE	37.468.931,00	37.468.931,00	5.198.071,67	13,87

DESPESAS COM SAÚDE (por grupo de natureza de despesa)	DOTAÇÃO INICIAL	DOTAÇÃO ATUALIZADA (c)	DESPESAS LIQUIDADAS	
			ATÉ O BIMESTRE (d)	% (e) = (d/c)x100
DESPESAS CORRENTES	7.451.820,00	7.386.020,00	760.145,85	10,29
pessoal e encargos sociais	4.753.368,00	4.773.368,00	569.862,70	11,94
Juros e encargos da dívida	0,00	0,00	0,00	0,00
Outras despesas correntes	2.698.452,00	2.612.652,00	190.283,15	7,28
DESPESAS DE CAPITAL	685.800,00	675.800,00	0,00	0,00
Investimentos	640.800,00	640.800,00	0,00	0,00
Inversões financeiras	35.000,00	35.000,00	0,00	0,00
Amortização de dívidas	0,00	0,00	0,00	0,00
TOTAL DE DESPESAS COM SAÚDE (IV)	8.137.620,00	8.061.820,00	760.145,85	9,43

DESPESAS PRÓPRIAS COM AÇÕES E SERVIÇOS PÚBLICOS DE SAÚDE	DOTAÇÃO INICIAL	DOTAÇÃO ATUALIZADA	DESPESAS LIQUIDADAS	
			ATÉ O BIMESTRE (e)	% (e/v(e))x100
DESPESAS COM SAÚDE (V) = (IV)	8.137.620,00	8.061.820,00	760.145,85	100,00
{-} DESPESAS COM INATIVOS E PENSIONISTAS	0,00	0,00	0,00	0,00
{-} DESPESAS CUSTEADAS COM OUTROS RECURSOS DESTINADOS À SAÚDE	478.349,28	478.349,28	478.349,28	62,93
Recursos de transferências do sistema único de saúde - SUS	478.349,28	478.349,28	478.349,28	62,93
Recursos de operações de crédito	0,00	0,00	0,00	0,00
Outros recursos	0,00	0,00	0,00	0,00
(-) RESTOS A PAGAR INSCRITOS NO EXERCÍCIO SEM DISPONIBILIDADE FINANCEIRA DE RECURSOS PRÓPRIOS VINCULADOS	0,00	0,00	0,00	0,00

CUIDANDO DA NOSSA GENTE

Ceará
 Governo Municipal de Ruiutaba
 Consolidado


RELATÓRIO RESUMIDO DA EXECUÇÃO ORÇAMENTÁRIA
 DEMONSTRATIVO DAS RECEITAS DE IMPOSTOS E
 DAS DESPESAS PRÓPRIAS COM SAÚDE
 ORÇAMENTOS FISCAL E DA SEGURIDADE SOCIAL
 1º Bimestre de 2013 (Janeiro a Fevereiro)


VALOR
 Pag.: 0003

TOTAL DE DESPESAS PRÓPRIAS COM AÇÕES E SERVIÇOS PÚBLICOS DE SAÚDE (VI)	7.659.270,72	7.583.470,72	281.796,57	37,07
CONTROLE DE RESTOS A PAGAR VINCULADOS A SAÚDE				
INSCRITOS EM EXERCÍCIOS ANTERIORES	RESTOS A PAGAR INSCRITOS COM DISPONIBILIDADE FINANCEIRA DE RECURSO PRÓPRIO VINCULADO			
	INSCRITOS EM EXERC. ANTERIORES			
	CANCELADO NO EXERC. ATUAL (f)			
RESTOS A PAGAR DE DESPESAS PRÓPRIAS COM AÇÕES E SERVIÇOS PÚBLICOS DE SAÚDE (VII)	1.881.429,89	0,00		
PARTICIPAÇÃO DAS DESPESAS COM AÇÕES E SERVIÇOS PÚBLICOS DE SAÚDE NA RECEITA DE IMPOSTOS LÍQUIDA E TRANSFERÊNCIAS CONSTITUCIONAIS E LEGAIS - LIMITE CONSTITUCIONAL (%) $((VI-VII(f))/I)*100$				
				1.158,82
DESPESAS COM SAÚDE (por subfunção)				
	DOTAÇÃO INICIAL	DOTAÇÃO ATUALIZADA	ATÉ O BIMESTRE (g)	% (g/total g)x100
Atenção básica	4.820.168,00	4.840.168,00	449.908,79	59,19
Assistência hospitalar e ambulatorial	2.918.272,00	2.842.452,00	286.438,82	37,88
Supporte profilático e terapêutico	80.000,00	60.000,00	0,00	0,00
Vigilância sanitária	319.200,00	319.200,00	23.797,24	3,13
Vigilância epidemiológica	0,00	0,00	0,00	0,00
Alimentação e nutrição	0,00	0,00	0,00	0,00
Outras subfunções	0,00	0,00	0,00	0,00
TOTAL DE DESPESAS	8.137.620,00	8.061.820,00	760.145,85	100,00


RELATÓRIO RESUMIDO DA EXECUÇÃO ORÇAMENTÁRIA
DEMONSTRATIVO DAS RECEITAS DE IMPOSTOS E
DAS DESPESAS PRÓPRIAS COM SAÚDE
ORÇAMENTOS FISCAL E DA SEGURIDADE SOCIAL
1º Bimestre de 2013 (Janeiro a Fevereiro)

PREFEITURA MUNICIPAL DE RERIUTABA


Galeno Taumartigo Lopes
PREFEITO MUNICIPAL


Raimundo Nonato Martins
SECRETÁRIO DE FINANÇAS


Responsável P/ Controle Interno


VADIR ASS. E CONSULTORIA
CONTÁBIL.S/S LTDA
CNPJ: 10.490.579/0001-74

RREO - ANEXO XVII (Lei no. 11.079 de 30.12.2004, arts 22, 25 e 28) R\$ 1,00

ESPECIFICAÇÃO	SALDO TOTAL EM 31 DE DEZEMBRO DO EXERCÍCIO ANTERIOR (a)	REGISTROS EFETUADOS EM EXERCÍCIO ATUAL		SALDO TOTAL (c)=(a+b)
		No bimestre	Até o bimestre (b)	
TOTAL DE ATIVOS				
Direitos futuros				
Ativos contabilizados na SPE				
Contrapartida para provisões de PPP				
TOTAL DE PASSIVOS(I)				
Obrigações não relacionadas a serviços				
Contrapartida para ativos da SPE				
Provisões de PPP				
GABARIAS DE PPP (II)				
SALDO LÍQUIDO DE PASSIVOS DE PPP (III) = (I-II)				
PASSIVOS CONTINGENTES				
Compensações futuras				
Riscos não provisionados				
Outros passivos contingentes				
ATIVOS CONTINGENTES				
Serviços futuros				
Outros ativos contingentes				

DESPESAS DE PPP	EXERCÍCIO ANTERIOR	EXERCÍCIO CORRENTE (EC)	<EC + 1>	<EC + 2>	<EC + 3>	<EC + 4>	<EC + 5>	<EC + 6>	<EC + 7>	<EC + 8>	<EC + 9>
Do ente federado											
Das estatais não-dependentes											
TOTAL DAS DESPESAS											
RECEITA CORRENTE LÍQUIDA (RCL)											
TOTAL DAS DESPESAS / RCL (%)											

Nota:

Fonte:

PREFEITURA MUNICIPAL DE ARARIUNA
Galeno Jaumartigo Lopes
PREFEITO MUNICIPAL

Raimundo Nonato Martins
SECRETARIO DE FINANÇAS

Responsável P' Controle Interno

VALOR ASS. E CONSULTORIA
CONTABIL S/S LTDA
CNPJ: 10.490.579/0001-71

CUIDANDO DA NOSSA GENTE

Ceará
 Governo Municipal de Reriutaba
 Consolidado

RELATÓRIO RESUMIDO DA EXECUÇÃO ORÇAMENTÁRIA
 DEMONSTRATIVO SIMPLIFICADO DO REL. RESUMIDO DA EXECUÇÃO ORÇAMENTÁRIA
 ORÇAMENTOS FISCAL E DA SEGURIDADE SOCIAL
 1º bimestre de 2013 (Janeiro a fevereiro)

VALOR
 Pag.: 0901

LR.F, Art 49, Anexo XVIII	R\$ 1,00	
BALANÇO ORÇAMENTÁRIO	NO BIMESTRE	ATÉ O BIMESTRE
RECEITAS		
Previsão Inicial da Receita	-	37.468.931,00
Previsão Atualizada da Receita	-	37.468.931,00
Receitas Realizadas	5.198.071,67	5.198.071,67
Deficit Orçamentário	-	0,00
Saldos de Exercícios Anteriores (utilizados para créditos adicionais)	-	0,00
DESPESAS		
Dotação inicial	-	37.468.931,00
Créditos Adicionais	-	0,00
Dotação Atualizada	16.329.698,54	37.468.931,00
Despesas Empenhadas	3.507.732,74	16.329.698,54
Despesas Liquidadas	-	3.507.732,74
Superavit Orçamentário	-	1.690.338,93
DESPESAS POR FUNÇÃO/SUBFUNÇÃO	NO BIMESTRE	ATÉ O BIMESTRE
Despesas Empenhadas	16.329.698,54	16.329.698,54
Despesas Liquidadas	3.507.732,74	3.507.732,74
RECEITA CORRENTE LÍQUIDA - RCL	Até o Bimestre	
Receita Corrente Líquida		28.125.730,26
RECEITAS E DESPESAS DOS REGIMES DE PREVIDÊNCIA	NO BIMESTRE	Até o Bimestre
Regime Próprio de Previdência Social dos servidores públicos		
Receitas Previdenciárias Realizadas (IV)	0,00	0,00
Despesas Previdenciárias Liquidadas (V)	0,00	0,00
Resultado Previdenciário (VI)=(IV - V)	0,00	0,00

RESULTADOS NOMINAL E PRIMÁRIO

Meta fixada no AMF da LDO (a)	Resultado apurado até o bimestre (b)	% em relação a meta (b/a)

CUIDANDO DA NOSSA GENTE

Ceará
Governo Municipal de Ariutaba
Consolidado

RELATÓRIO RESUMIDO DA EXECUÇÃO ORÇAMENTÁRIA
DEMONSTRATIVO SIMPLIFICADO DO REL. RESUMIDO DA EXECUÇÃO ORÇAMENTÁRIA
ORÇAMENTOS FISCAL E DA SEGURIDADE SOCIAL
1º bimestre de 2013 (Janeiro a Fevereiro)

VALOR
Pag.: 0002

Resultado Nominal	543.429,58	-98.359,38	-18,10 %
Resultado Primário	668.849,20	1.779.928,00	266,12 %

RESTOS A PAGAR POR PODER E MINISTÉRIO PÚBLICO	Inscrição	Cancelamento Até o Bimestre	Pagamento Até o Bimestre	Saldo a Pagar
RESTOS A PAGAR PROCESSADOS				
Poder Executivo	3.601.607,30	0,00	1.574.185,81	2.027.421,49
Poder Legislativo	1.407,43	0,00	0,00	1.407,43
Poder Judiciário	0,00	0,00	0,00	0,00
Ministério Público	0,00	0,00	0,00	0,00
RESTOS A PAGAR NÃO PROCESSADOS				
Poder Executivo	5.084.075,33	146.291,95	0,00	4.937.783,38
Poder Legislativo	0,00	0,00	0,00	0,00
Poder Judiciário	0,00	0,00	0,00	0,00
Ministério Público	0,00	0,00	0,00	0,00
TOTAL	8.687.090,06	146.291,95	1.574.185,81	6.966.612,30

DESPESAS COM AÇÕES TÍPICAS DE MANUTENÇÃO E DESENVOLVIMENTO DO ENSINO	Valor Apurado Até o Bimestre	Limites Constitucionais Anuais	
		% Mínimo a Aplicar no Exercício	% Aplicado Até o Bimestre
Mínimo Anual de 25% das Receitas de Imposto na manutenção e Desenvolvimento do Ensino	714.397,16	25%	21,47
Mínimo Anual de 60% das Receitas de Imposto na Remuneração do Magistério com Educ. Infantil e Ensino Fundamental	749.425,46	60%	46,12

RECEITAS DE OPERAÇÕES DE CRÉDITO E DESPESAS DE CAPITAL	Valor Apurado Até o Bimestre	Saldo a Realizar
Receitas de operações de Crédito	0,00	0,00

Ceará
 Governo Municipal de Arariutaba
 Consofido

RELATÓRIO RESUMIDO DA EXECUÇÃO ORÇAMENTÁRIA
 DEMONSTRATIVO SIMPLIFICADO DO REL. RESUMIDO DA EXECUÇÃO ORÇAMENTÁRIA
 ORÇAMENTOS FISCAL E DA SEGURIDADE SOCIAL
 1º bimestre de 2013 (Janeiro a Fevereiro)

VALOR
 Pag.: 0003

Despesa de Capital Líquida | 286.239,52 | 5.682.260,48

PROJEÇÃO ATUARIAL DOS REGIMES DE PREVIDÊNCIA	EXERCÍCIO	100. EXERCÍCIO	200. EXERCÍCIO	350. EXERCÍCIO
Regime Geral de Previdência Social				
Recitas Previdenciárias (I)				
Despesas Previdenciárias (II)				
Resultado Previdenciário (I - II)				
Regime Próprio de Previdência Social dos Servidores Públicos				
Recitas Previdenciárias (IV)				
Despesas Previdenciárias (V)				
Resultado Previdenciário (IV - V)				

RECEITAS DA ALIENAÇÃO DE ATIVOS E APLICAÇÃO DOS RECURSOS	Valor Apurado Até o Bimestre	Saldo a Realizar
Receita de Capital resultante da Alienação de Ativos	0,00	1.000,00
Aplicação dos Recursos da Alienação de Ativos		

DESPESAS COM AÇÕES E SERVIÇOS PÚBLICOS DE SAÚDE	Valor Apurado Até o Bimestre	Limites Constitucionais Anuais	
		% Mínimo a Aplicar no Exercício	% Aplicado Até o Bimestre
Despesas Próprias com Ações e Serviços Públicos de Saúde	281.796,57	15,00 %	1.588,82 %

DESPESAS DE CARÁTER CONTINUADO DERIVADAS DE PPP	Valor Apurado no Exercício Corrente

CUIDANDO DA NOSSA GENTE

Ceará
Governo Municipal de Rerituba
Consolidado

RELATÓRIO RESUMIDO DA EXECUÇÃO ORÇAMENTÁRIA
DEMONSTRATIVO SIMPLIFICADO DO REL. RESUMIDO DA EXECUÇÃO ORÇAMENTÁRIA
ORÇAMENTOS FISCAL E DA SEGURIDADE SOCIAL
1º bimestre de 2013 (Janeiro à Fevereiro)

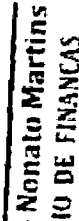
Pag.: 0004
VALOR

Despesas de Caráter Continuado Derivadas de PPP		
Total das Despesas / RCL (%)		%

FONTE:

PREFEITURA MUNICIPAL DE RERITUBA 

Galeno Taumartugo Lopes
PREFEITO MUNICIPAL


Raimundo Nonato Martins
SECRETÁRIO DE FINANÇAS


Responsável P. Contábil

MOF ASS. E CONSULTORIA
CONTÁBIL S/S LTDA
NPJ: 10.490.578/0001-71