



Estado do Ceará  
**PREFEITURA MUNICIPAL DE RERIUTABA**  
Gabinete do Prefeito

## EDITAL DE PUBLICAÇÃO E DIVULGAÇÃO

O Prefeito Municipal de Reriutaba - Ceará, no uso das atribuições que lhe são conferidas pela Lei Orgânica Municipal, e de conformidade com a determinação contida na Lei Complementar nº. 101, de 04 de maio de 2000 (Lei de Responsabilidade Fiscal), **AUTORIZA** a publicação mediante afixação na Sede da Prefeitura, do Fórum e da Câmara Municipal de Reriutaba, na mídia eletrônica, especialmente no site da Prefeitura com os seguintes endereços na **INTERNET**: [www.valorserv.com.br](http://www.valorserv.com.br) e [www.reriutaba.ce.gov.br](http://www.reriutaba.ce.gov.br), e em demais locais de amplo acesso público, para divulgação nesta data dos relatórios e demonstrativos: RREO – Relatório Resumido da Execução Orçamentária (art. 52 e 53 da Lei Complementar nº 101/2000), referente ao 2º bimestre (março/abril) de 2013.

RERIUTABA-CE., 29 de maio de 2013.

**GALENO TAUMATURGO LOPES**  
Prefeito Municipal



Rua Dr. Osvaldo Honório Lemos nº 176 - Centro  
CEP: 62.260.000 Reriutaba - Ceará  
E-mail: [prefeituradereriutaba@hotmail.com](mailto:prefeituradereriutaba@hotmail.com)  
Fone/Fax: (88) 3637-2052  
CNPJ: 07.598.667/0001-87 CGF: 06.920.261-3

CUIDANDO DA NOSSA GENTE

RREO - ANEXO I (LRF, Art. 52, inciso I, alínea 'a' e 'b' do inciso II e § 1o.)

R\$ 1,00

RECEITAS ORÇAMENTÁRIAS	PREVISÃO INICIAL	PREVISÃO ATUALIZADA (a)	RECEITAS REALIZADAS			SALDO A REALIZAR (a-c)
			NO BIMESTRE (b)	% b/a	ATÉ O BIMESTRE (c)	
RECEITAS (exceto intra-orçamentárias) (I)	37.468.931,00	37.468.931,00	4.658.141,74	12,43	9.856.233,41	27.612.717,59
RECEITAS CORRENTES	34.704.753,00	34.704.753,00	4.538.141,74	13,08	9.736.233,41	24.968.539,59
RECEITA TRIBUTÁRIA	623.000,00	623.000,00	17.153,08	2,75	33.933,77	589.066,23
Impostos	613.000,00	613.000,00	15.757,23	2,57	31.437,92	581.562,08
Taxes	10.000,00	10.000,00	1.395,85	13,96	2.515,85	7.484,15
RECEITA DE CONTRIBUIÇÕES	300.000,00	300.000,00	67.564,38	20,85	62.564,38	237.435,62
Contribuições de Iluminação pública	300.000,00	300.000,00	67.564,38	20,85	62.564,38	237.435,62
RECEITA PATRIMONIAL	214.900,00	214.900,00	16.205,59	7,54	24.966,90	189.933,10
Recargas imobiliárias	2.000,00	2.000,00	0,00	0,00	0,00	2.000,00
Recargas de valores mobiliários	207.400,00	207.400,00	16.205,59	7,81	24.966,90	182.433,10
Outras receitas patrimoniais	5.500,00	5.500,00	0,00	0,00	0,00	5.500,00
RECEITA DE SERVIÇOS	42.400,00	42.400,00	0,00	0,00	0,00	42.400,00
TRANSFERÊNCIAS CORRENTES	33.377.453,00	33.377.453,00	4.433.950,70	13,28	9.596.260,62	23.781.192,38
Transferências intergovernamentais	31.183.453,00	31.183.453,00	4.408.242,38	14,14	9.344.843,58	21.638.609,42
Transferências de convênios	2.194.000,00	2.194.000,00	25.708,52	1,17	51.417,04	2.142.582,96
OUTRAS RECEITAS CORRENTES	147.000,00	147.000,00	8.267,99	5,62	18.467,74	128.532,26
Multas e juros de mora	10.200,00	10.200,00	0,00	0,00	1.562,91	8.637,09
Indenizações e restituições	30.500,00	30.500,00	63,80	0,21	63,80	30.436,20
Receita da dívida ativa	58.500,00	58.500,00	8.204,19	14,57	16.841,03	39.458,97
Receitas correntes diversas	50.000,00	50.000,00	0,00	0,00	0,00	50.000,00
RECEITAS DE CAPITAL	2.764.178,00	2.764.178,00	120.000,00	4,34	120.000,00	2.644.178,00
ALTERAÇÃO DE BENS	5.000,00	5.000,00	0,00	0,00	0,00	5.000,00
Alienação de bens móveis	5.000,00	5.000,00	0,00	0,00	0,00	5.000,00
TRANSFERÊNCIAS DE CAPITAL	2.759.178,00	2.759.178,00	120.000,00	4,35	120.000,00	2.639.178,00
Transferências de convênios	2.759.178,00	2.759.178,00	120.000,00	4,35	120.000,00	2.639.178,00
RECEITAS (intra-orçamentárias) (II)	0,00	0,00	0,00	0,00	0,00	0,00
RECEITAS CORRENTES	0,00	0,00	0,00	0,00	0,00	0,00
RECEITAS DE CAPITAL	0,00	0,00	0,00	0,00	0,00	0,00
<b>SUBTOTAL DAS RECEITAS (III) = (I + II)</b>	<b>37.468.931,00</b>	<b>37.468.931,00</b>	<b>4.658.141,74</b>	<b>12,43</b>	<b>9.856.233,41</b>	<b>27.612.717,59</b>





CUIDANDO DA NOSSA GENTE

Ceará  
 Governo Municipal de Rerutaba  
 Consolidação

RELATÓRIO RESUMIDO DA EXECUÇÃO ORÇAMENTÁRIA  
 BALANÇO ORÇAMENTÁRIO  
 ORÇAMENTOS FISCAL E DA SEGURIDADE SOCIAL  
 2º Bimestre de 2013 (Março a Abril)

VALOR  
 Pag.: 0003

DESPESAS CORRENTES	0,00	0,00	0,00	0,00	0,00	0,00	0,00	0,00	0,00
DESPESAS DE CAPITAL	0,00	0,00	0,00	0,00	0,00	0,00	0,00	0,00	0,00
<b>SUBTOTAL DAS DESPESAS(X)=(VIII+IX)</b>	<b>37.468.931,00</b>	<b>0,00</b>	<b>37.468.931,00</b>	<b>20.042.805,64</b>	<b>4.097.602,68</b>	<b>7.605.335,42</b>	<b>20,30</b>	<b>29.863.595,58</b>	
AMORTIZAÇÃO DA DÍVIDA / REFINANCIAMENTO (XI)									
AMORT. DA DÍVIDA INTER DÍVIDA MOBILIÁRIA									
Outras dívidas									
AMORT. DA DÍVIDA EXTER DÍVIDA MOBILIÁRIA									
Outras dívidas									
<b>SUBTOTAL COM REFINANCIAMENTO (XII)=(X+XI)</b>	<b>37.468.931,00</b>	<b>0,00</b>	<b>37.468.931,00</b>	<b>20.042.805,64</b>	<b>4.097.602,68</b>	<b>7.605.335,42</b>	<b>20,30</b>	<b>29.863.595,58</b>	
<b>SUPERAVIT (XIII)</b>						<b>2.250.877,99</b>			
<b>TOTAL (XIV)=(XII+XIII)</b>	<b>37.468.931,00</b>	<b>0,00</b>	<b>37.468.931,00</b>	<b>20.042.805,64</b>	<b>4.097.602,68</b>	<b>9.856.213,41</b>			

Notas: (\*) - No modelo da STN inexistiu coluna para reduções de dotação. Por este motivo, as reduções foram deduzidas na própria coluna de 'Créditos adicionais', motivo pelo qual esta coluna poderá conter valores negativos, não sendo portanto nenhum erro ser exibido valores negativos na coluna 'Créditos adicionais'.

PREFEITURA MUNICIPAL DE RERUTABA  
 Galeno Tabartugo Lopes  
 PREFEITO MUNICIPAL

Raimundo Nonato Martins  
 SECRETARIO DE FINANÇAS

Responsável por Controle Interno  
 CONTÁBILIS LTDA  
 CNPJ: 10.490.579/0001-71

CUIDANDO DA NOSSA GERTE

FUNÇÃO / SUBFUNÇÃO	DOTAÇÃO INICIAL	DOTAÇÃO ATUALIZADA (a)	DESPESAS EMPENHADAS		DESPESAS LIQUIDADAS		%	%	%	SALDO A LIQUIDAR (a-b)		
			NO BIMESTRE	ATÉ O BIMESTRE	NO BIMESTRE	ATÉ O BIMESTRE (b)					b/cota   b	(b/a)
<b>DESPESAS (EXCETO INTRA-ORÇAMENTARIAS) (I)</b>	<b>37.468.931,00</b>	<b>37.468.931,00</b>	<b>3.713.107,10</b>	<b>20.042.805,64</b>	<b>4.097.602,68</b>	<b>7.605.335,42</b>	<b>100,00</b>	<b>20,30</b>	<b>29.863.595,58</b>			
LEGISLATIVA	1.274.400,00	1.274.400,00	0,00	0,00	0,00	0,00	0,00	0,00	1.274.400,00			
Ação Legislativa	1.274.400,00	1.274.400,00	0,00	0,00	0,00	0,00	0,00	0,00	1.274.400,00			
ADMINISTRAÇÃO	3.164.080,00	3.071.080,00	337.615,33	1.567.015,49	324.802,00	583.008,07	7,67	18,98	2.488.071,93			
Administração Geral	2.686.980,00	2.603.980,00	234.876,79	1.234.038,67	270.360,97	436.832,28	6,03	17,62	2.145.127,72			
Administração Financeira	477.100,00	467.100,00	102.738,54	272.995,62	54.441,03	124.155,79	1,63	26,58	342.944,21			
SEGURANÇA PÚBLICA	127.200,00	312.200,00	13.000,00	241.699,66	35.690,24	72.184,38	0,95	23,12	740.015,62			
Administração Geral	127.200,00	312.200,00	13.000,00	241.699,66	35.690,24	72.184,38	0,95	23,12	740.015,62			
ASSISTÊNCIA SOCIAL	1.524.940,00	1.394.940,00	59.981,00	634.446,62	83.546,46	152.690,01	2,01	10,95	1.242.241,99			
Administração Geral	724.500,00	794.500,00	59.981,00	599.035,22	75.856,46	136.874,55	1,80	17,23	657.625,45			
Assistência ao Idoso	150.000,00	50.000,00	0,00	0,00	0,00	0,00	0,00	0,00	50.000,00			
Assistência à Criança e ao Adolescente	101.040,00	82.040,00	0,00	54.950,00	7.680,00	15.361,96	0,20	18,72	66.678,04			
Assistência Comunitária	547.400,00	468.400,00	0,00	461,50	0,00	461,50	0,01	0,10	467.938,50			
PREVIDÊNCIA SOCIAL	547.072,00	607.072,00	249.463,10	338.463,10	199.988,81	229.386,34	3,02	37,79	377.685,66			
Previdência Básica	467.072,00	527.072,00	249.463,10	309.463,10	199.988,81	229.386,34	3,02	43,52	297.685,66			
Previdência Especial	80.000,00	80.000,00	0,00	49.000,00	0,00	0,00	0,00	0,00	80.000,00			
SAÚDE	8.137.620,00	8.136.820,00	487.716,19	4.771.876,06	863.544,36	1.623.690,81	21,35	19,95	6.513.129,19			
Atenção Básica	4.820.168,00	4.940.168,00	304.597,91	2.894.072,18	490.680,36	940.589,15	12,37	19,04	3.999.578,85			
Assistência Hospitalar e Ambulatorial	2.938.252,00	2.827.452,00	175.370,00	1.692.295,35	331.480,26	617.920,08	8,12	21,85	2.209.531,92			
Atenção Especializada	80.000,00	50.000,00	0,00	0,00	0,00	0,00	0,00	0,00	50.000,00			
Atenção Especializada em Saúde Bucal	339.200,00	319.200,00	7.746,29	195.507,33	41.364,34	65.183,58	0,86	20,42	254.018,42			
Atenção Especializada em Saúde da Criança e do Adolescente	12.936.091,00	14.586.891,00	2.196.227,12	9.434.249,05	2.056.179,65	3.775.105,15	49,64	25,68	10.811.784,25			
EDUCAÇÃO	270.000,00	1.465.000,00	1.432.935,92	1.432.935,92	35.883,55	35.883,55	0,47	2,45	1.429.116,45			
Alimentação e Nutrição	12.246.091,00	12.732.891,00	686.186,30	7.824.213,13	2.003.346,10	3.706.170,76	48,73	29,11	9.026.720,30			
Ensino Fundamental	134.000,00	134.000,00	0,00	100.000,00	16.950,00	33.052,50	0,43	24,67	100.947,50			
Ensino Médio	180.000,00	180.000,00	0,00	0,00	0,00	0,00	0,00	0,00	180.000,00			
Educação Infantil	36.000,00	305.000,00	58.000,00	58.000,00	0,00	0,00	0,00	0,00	105.000,00			
Educação de Jovens e Adultos	1.293.600,00	1.203.600,00	77.016,60	426.677,76	95.913,91	198.350,51	2,61	16,48	1.005.249,49			
CULTURA												

CUIDANDO DA NOSSA GENTE

Ceará  
Governador Municipal de Reriutaba  
Consolidado

RELATÓRIO RESUMIDO DA EXECUÇÃO ORÇAMENTÁRIA  
DEMONSTRATIVO DA EXECUÇÃO DAS DESPESAS POR FUNÇÃO/SUBFUNÇÃO  
ORÇAMENTO FISCAL E DA SEGURIDADE SOCIAL  
2º Bimestre de 2013 (Março e Abril)

VALOR  
Pag.: 0002

PREO - Anexo II (LRF, Art. 52, inciso II, alínea 'c')

RS 1,00

FUNÇÃO / SUBFUNÇÃO	DOTAÇÃO INICIAL	DOTAÇÃO ATUALIZADA (a)	DESPESAS EMPENHADAS		DESPESAS LIQUIDADAS		% b/cota) b	% (b/a)	SALDO A LIQUIDAR (a-b)
			NO BIMESTRE	ATÉ O BIMESTRE	NO BIMESTRE	ATÉ O BIMESTRE (b)			
Administração Geral	268.600,00	268.600,00	22.016,60	138.677,26	25.915,91	51.350,51	0,68	19,12	217.249,49
Patrimônio Hist. Artístico	150.000,00	150.000,00	0,00	0,00	0,00	0,00	0,00	0,00	150.000,00
Difusão Cultural	875.000,00	785.000,00	55.000,00	288.000,00	70.000,00	147.000,00	1,93	18,73	638.000,00
URBANISMO	3.079.928,00	2.688.928,00	55.934,50	1.048.319,43	210.689,37	303.099,99	3,99	11,27	2.385.828,01
Administração Geral	963.028,00	1.113.028,00	47.334,50	781.226,11	117.647,21	205.448,63	2,70	18,46	807.579,17
Infra. Estrutura Urbana	720.000,00	470.000,00	2.500,00	2.500,00	2.500,00	2.500,00	0,03	0,60	417.500,00
Serviços Urbanos	1.356.909,00	1.155.909,00	6.100,00	284.593,32	90.542,16	95.151,16	1,23	8,23	1.060.748,84
HABITAÇÃO	485.000,00	235.000,00	0,00	0,00	0,00	0,00	0,00	0,00	235.000,00
Habituação Rural	485.000,00	235.000,00	0,00	0,00	0,00	0,00	0,00	0,00	235.000,00
SANEAMENTO	800.000,00	458.000,00	945,00	3.405,00	945,00	3.405,00	0,04	0,74	454.595,00
Saneamento Básico (Spra)	270.000,00	120.000,00	0,00	0,00	0,00	0,00	0,00	0,00	120.000,00
Saneamento Básico Urbano	538.000,00	338.000,00	945,00	3.405,00	945,00	3.405,00	0,04	1,01	334.595,00
CIÊNCIA E TECNOLOGIA	80.000,00	80.000,00	0,00	0,00	0,00	0,00	0,00	0,00	80.000,00
DESENVOLVIMENTO TECNOLÓGICO	80.000,00	80.000,00	0,00	0,00	0,00	0,00	0,00	0,00	80.000,00
AGRICULTURA	742.420,00	589.420,00	14.338,16	245.353,26	48.950,10	82.806,27	1,09	14,05	506.613,73
Administração Geral	368.420,00	363.420,00	7.714,16	238.729,26	42.328,10	76.182,27	1,00	20,96	287.237,73
Abastecimento	114.000,00	105.000,00	6.624,00	6.624,00	6.624,00	6.624,00	0,09	6,31	98.376,00
Extensão Rural	100.000,00	51.000,00	0,00	0,00	0,00	0,00	0,00	0,00	51.000,00
Irrigação	150.000,00	70.000,00	0,00	0,00	0,00	0,00	0,00	0,00	70.000,00
COMÉRCIO E SERVIÇOS	238.480,00	234.480,00	420,00	113.833,79	17.526,25	23.348,27	0,31	9,96	211.131,73
Administração Geral	213.480,00	213.480,00	420,00	113.833,79	17.526,25	23.348,27	0,31	10,94	190.111,73
Turismo	25.000,00	21.000,00	0,00	0,00	0,00	0,00	0,00	0,00	21.000,00
ENERGIA	160.000,00	80.000,00	0,00	0,00	0,00	0,00	0,00	0,00	80.000,00
Energia Elétrica	160.000,00	80.000,00	0,00	0,00	0,00	0,00	0,00	0,00	80.000,00
TRANSPORTE	871.200,00	538.200,00	455,00	135.081,61	21.477,62	36.310,23	0,50	7,12	499.889,77
Administração Geral	174.900,00	174.900,00	455,00	90.555,00	16.517,00	27.933,00	0,37	15,97	146.967,00
Transporte Rodoviário	682.300,00	363.300,00	0,00	44.526,61	4.960,62	10.377,23	0,14	2,86	352.922,77
DESPORTO E LAZER	510.900,00	425.900,00	0,00	130.678,79	17.912,28	53.031,53	0,70	12,45	372.868,45
Administração Geral	255.003,00	250.000,00	0,00	111.869,66	17.912,28	34.272,42	0,45	13,69	215.777,58
Desporto de rendimento	95.900,00	95.900,00	0,00	0,00	0,00	0,00	0,00	0,00	95.900,00
Desporto Comunitário	150.000,00	80.000,00	0,00	18.809,13	0,00	18.809,13	0,25	23,51	61.190,87

CUIDANDO DA NOSSA GENTE

Ceará  
Governo Municipal de Rerituba  
Consolidado

RELATORIO RESUMIDO DA EXECUÇÃO ORÇAMENTÁRIA  
DEMONSTRATIVO DA EXECUÇÃO DAS DESPESAS POR FUNÇÃO/SUBFUNÇÃO  
ORÇAMENTO FISCAL E DA SEGURIDADE SOCIAL  
2º bimestre de 2013 (Março a Abril)

VALOR  
Pag.: 0003

REO - Anexo II (LRF, Art.52, inciso II, alínea 'c')

R\$ 1,00

FUNÇÃO / SUBFUNÇÃO	DOTAÇÃO INICIAL	DOTAÇÃO ATUALIZADA (a)	DESPESAS EMPENHADAS			DESPESAS LIQUIDADAS			SALDO A LIQUIDAR (a-b)
			NO BIMESTRE		ATÉ O BIMESTRE		ATE O BIMESTRE (b)		
ENCARGOS ESPECIAIS	1.352.000,00	1.402.000,00	200.000,00	911.706,52	120.434,03	466.909,24	6,14	33,30	935.090,76
Serviço de Dívida Interna	780.000,00	780.000,00	200.000,00	460.000,00	66.937,70	165.268,08	2,17	21,19	614.731,92
Transferências	316.000,00	316.000,00	0,00	230.834,34	44.238,39	101.365,94	1,33	32,06	214.634,06
Outros Encargos Especiais	256.000,00	306.000,00	0,00	220.872,18	9.277,94	200.275,22	2,63	65,45	105.724,78
RESERVA DE CONTINGÊNCIA	150.000,00	150.000,00	0,00	0,00	0,00	0,00	0,00	0,00	150.000,00
Reserva de Contingência	150.000,00	150.000,00	0,00	0,00	0,00	0,00	0,00	0,00	150.000,00
DESPESAS (INTRA-ORÇAMENTARIAS) (II)	0,00	0,00	0,00	0,00	0,00	0,00	0,00	0,00	0,00
<b>TOTAL (III) = (I + II)</b>	<b>37.468.931,00</b>	<b>37.468.931,00</b>	<b>3.713.107,10</b>	<b>20.042.805,64</b>	<b>4.097.602,68</b>	<b>7.605.335,42</b>	<b>100,00</b>	<b>20,30</b>	<b>29.863.595,58</b>

FONTE:

PREFEITURA MUNICIPAL DE RERITUBA  
Galeno Taumartugo Lopes  
PREFEITO MUNICIPAL

PREFEITURA MUNICIPAL DE RERITUBA  
Raimundo Nonato Martins  
SECRETARIO DE FINANÇAS

Responsável Pº Controle Interno

VALOP ASS. E CONSULTORIA  
CONTABIL S/S LTDA  
CNPJ: 10.490.579/0001-71

CUIDANDO DA NOSSA GENTE

Ceará  
 Governo Municipal de Reriutaba  
 Consolidado

RELATORIO RESUMIDO DA EXECUÇÃO ORÇAMENTÁRIA  
 DEMONSTRATIVO DA RECEITA CORRENTE LÍQUIDA  
 ORÇAMENTO FISCAL E DA SEGURIDADE SOCIAL  
 2º bimestre de 2013 (até Abril)

VALOR  
 Pag.: 0001

REO - ANEXO III (LRF, Art.53, inciso I)

R\$ 1,00

EVOLUÇÃO DA RECEITA REALIZADA NOS ÚLTIMOS 12 MESES

ESPECIFICAÇÃO	EVOLUÇÃO DA RECEITA REALIZADA NOS ÚLTIMOS 12 MESES												
	Mai/2012	Jun/2012	Jul/2012	Ago/2012	Set/2012	Out/2012	Nov/2012	Dez/2012	Jan/2013	Fev/2013	Mar/2013	Abr/2013	
<b>RECEITAS CORRENTES (I)</b>	3.018.796,24	2.271.586,52	2.730.274,95	2.265.029,54	2.023.875,43	2.281.197,01	48.350,99	53.410,60	29.463,64	29.463,64	34.612,62	31.292,27	31.292,27
Receita tributária	0,00	343,60	476,86	0,00	0,00	0,00	7.463,15	17.471,26	6.408,76	6.625,47	4.313,87	16.578,90	16.578,90
IPTU	0,00	0,00	0,00	0,00	0,00	0,00	0,00	0,00	0,00	0,00	0,00	0,00	0,00
ISS	0,00	0,00	0,00	0,00	0,00	0,00	0,00	0,00	0,00	0,00	0,00	0,00	0,00
ITBI	0,00	0,00	0,00	0,00	0,00	0,00	0,00	0,00	0,00	0,00	0,00	0,00	0,00
IRRF	40.887,84	35.593,74	22.578,02	40.147,16	30.298,75	34.463,37	0,00	0,00	0,00	0,00	0,00	0,00	0,00
Outras receitas tributárias	0,00	0,00	0,00	0,00	0,00	0,00	0,00	0,00	0,00	0,00	0,00	0,00	0,00
Receita de contribuições	1.393,98	21.015,76	0,00	16.903,11	12.806,81	16.776,85	5.988,02	5.667,16	25.670,78	5.652,61	1.618,23	3.108,33	3.108,33
Receita patrimonial	0,00	0,00	0,00	0,00	0,00	0,00	0,00	0,00	0,00	0,00	0,00	0,00	0,00
Receita de serviços	0,00	0,00	0,00	0,00	0,00	0,00	0,00	0,00	0,00	0,00	0,00	0,00	0,00
Transferências Correntes	2.957.680,47	2.166.453,99	2.673.204,56	2.182.272,36	1.970.089,23	2.207.076,58	1.200.545,06	1.024.483,84	765.050,29	844.216,93	738.677,43	784.139,42	784.139,42
Cota-parte do FPM	345.050,82	246.253,13	261.268,49	257.349,76	269.135,31	278.782,60	20.133,21	6.971,69	3.274,19	3.134,86	4.040,33	2.917,20	2.917,20
Cota-parte do ICMS	0,00	0,00	0,00	0,00	0,00	0,00	0,00	0,00	0,00	0,00	0,00	0,00	0,00
Cota-parte do IPVA	0,00	0,00	0,00	0,00	0,00	0,00	0,00	0,00	0,00	0,00	0,00	0,00	0,00
Cota-parte do ITR	39,67	19,58	0,00	6,41	0,00	0,00	0,00	0,00	0,00	0,00	0,00	0,00	0,00
Transferências da LC 87/96	1.190,80	1.190,80	1.190,80	1.190,80	1.190,80	1.190,80	1.190,80	1.190,80	1.190,80	1.190,80	1.190,80	1.190,80	1.190,80
Transferências da LC 61/89	878,90	839,59	782,95	865,41	875,19	845,89	0,00	0,00	0,00	0,00	0,00	0,00	0,00
Transferências do Fundeb	0,00	0,00	0,00	0,00	0,00	0,00	0,00	0,00	0,00	0,00	0,00	0,00	0,00
Outras transferências correntes	1.010.880,15	542.911,99	632.666,45	650.743,46	666.940,27	689.004,26	378.965,66	343.613,37	1.008.951,39	424.767,73	290.222,02	448.437,49	448.437,49
Outras receitas correntes	330,78	23.027,01	13.427,83	13.427,83	4.748,34	2.922,98	0,00	0,00	0,00	0,00	0,00	0,00	0,00
Outras receitas correntes	301.218,43	247.377,30	197.338,61	212.496,90	193.304,41	204.367,71	0,00	0,00	0,00	0,00	0,00	0,00	0,00
Ded. de receita para formação do Fundeb	301.218,43	247.377,30	197.338,61	212.496,90	193.304,41	204.367,71	0,00	0,00	0,00	0,00	0,00	0,00	0,00
<b>RECEITA CORRENTE LÍQUIDA (III)=(I-II)</b>	2.717.577,81	2.024.209,22	2.532.936,34	2.052.532,64	1.830.571,02	2.076.829,30	48.350,99	53.410,60	29.463,64	29.463,64	34.612,62	31.292,27	31.292,27

8

ESPECIFICAÇÃO	EVOLUÇÃO DA RECEITA REALIZADA NOS ÚLTIMOS 12 MESES											
	Nov/2012	Dez/2012	Jan/2013	Fev/2013	Mar/2013	Abr/2013	TOTAL (ÚLTIMOS 12 MESES)	PREVISÃO ATUALIZADA EXERCÍCIO				
<b>RECEITAS CORRENTES (I)</b>	2.491.800,84	3.591.108,93	2.659.891,16	3.175.084,76	2.203.773,73	2.796.964,94	31.509.384,05	38.288.595,00				
Receita tributária	42.513,61	109.076,26	4.800,94	11.998,75	4.133,81	13.039,27	449.448,39	623.000,00				
IPTU	0,00	26,43	0,00	0,00	0,00	0,00	848,89	10.000,00				



CUIDANDO DA NOSSA GENTE

Ceará  
 Governo Municipal de Reintutaba  
 Consórcio

RELATÓRIO RESUMIDO DA EXECUÇÃO ORÇAMENTÁRIA  
 DEMONSTRATIVO DA RECEITA CORRENTE LÍQUIDA  
 ORÇAMENTO FISCAL E DA SEGURIDADE SOCIAL

VALOR  
 Pag.: 0002

RREO - ANEXO III (LRF, Art. 33, inciso I)

R\$ 1,00

2º bimestre de 2013 (até Abril)

ISS	11.743,67	19.461,98	3.765,94	10.289,75	3.958,81	9.798,42	117.379,98	200.000,00
ITR	1.600,00	6.073,15	760,00	865,00	0,00	2.000,00	11.478,15	3.000,00
IRRF	29.416,94	81.237,70	0,00	0,00	0,00	0,00	314.623,52	400.000,00
Outras receitas tributárias	173,00	3.273,00	275,00	845,00	175,00	1.220,83	5.117,83	10.000,00
Receita de contribuições	15.781,45	13.997,17	0,00	0,00	0,00	62.564,38	300.000,00	300.000,00
Receita patrimonial	2.248,43	3.401,33	4.542,44	4.218,87	4.189,20	12.016,39	78.321,79	214.900,00
Receita de serviços	0,00	0,00	0,00	0,00	0,00	0,00	0,00	42.400,00
Transferências correntes	2.427.131,34	3.455.118,35	2.643.474,00	3.155.740,17	2.192.221,90	2.704.326,63	30.744.791,68	36.961.297,00
Cota-parte do FPK	1.059.892,53	1.722.979,89	1.105.117,85	1.486.817,88	856.296,67	918.787,03	12.507.005,51	14.649.717,00
Cota-parte do ICMS	275.815,53	289.019,75	322.732,58	284.208,89	293.960,75	296.216,47	3.424.794,08	2.932.509,00
Cota-parte do IPVA	3.490,84	1.474,63	24.870,19	74.291,88	26.968,15	22.249,28	193.804,65	2.300.000,00
Cota-parte do ITR	3,05	36,44	0,00	0,00	0,00	12,89	1.032,61	2.000,00
Transferências da LC 87/96	1.190,80	1.190,80	0,00	0,00	0,00	5.059,92	14.596,32	20.000,00
Transferências da LC 61/89	856,36	983,31	1.084,17	837,45	734,87	673,84	10.257,93	15.000,00
Transferências do Fundeb	764.012,57	982.610,62	637.330,15	985.079,95	695.928,08	1.093.117,19	9.351.245,44	9.409.663,00
Outras transferências correntes	321.666,97	466.821,61	547.333,06	324.508,17	316.333,48	368.299,04	5.242.037,14	9.633.420,00
Outras receitas correntes	4.124,01	-484,18	7.073,78	3.125,97	3.229,72	75.038,27	75.580,68	147.000,00
DEDUÇÕES (II)	258.768,82	288.262,34	279.790,62	357.113,63	224.746,94	237.849,99	3.002.635,70	3.583.842,00
Deu. de receita para formação do Fundeb	258.768,82	288.262,34	279.790,62	357.113,63	224.746,94	237.849,99	3.002.635,70	3.583.842,00
<b>RECEITA CORRENTE LÍQUIDA (III)=(I-II)</b>	<b>2.233.032,02</b>	<b>3.302.846,59</b>	<b>2.380.100,54</b>	<b>2.817.971,13</b>	<b>1.979.026,79</b>	<b>2.559.114,95</b>	<b>28.506.748,35</b>	<b>34.704.753,00</b>

PREFEITURA MUNICIPAL DE REINTUTABA

Galeno Faumartugo Lopes  
 PREFEITO MUNICIPAL

Raimundo Nonato Martins  
 SECRETARIO DE FINANÇAS

Responsável P' Controle Interno

VALOR-ISA-CONSULTORIA  
 (CONTÁBIL) S.LTDA  
 CNPJ: 10.490.579/0001-71

CUIDANDO DA NOSSA GENTE

Ceará  
 Governo Municipal de Arariúba  
 Consolidado

RELATÓRIO RESUMIDO DA EXECUÇÃO ORÇAMENTÁRIA  
 DEMONSTRATIVO DO RESULTADO NOMINAL  
 ORÇAMENTOS FISCAL E DA SEGURIDADE SOCIAL  
 2º Bimestre de 2013 (Março a Abril)

VALOR  
 Pag.: 0001

RREO - ANEXO V (LRF, Art. 53, inciso III)		R\$ 1,00	
DÍVIDA FISCAL LÍQUIDA	S A L D O S		
	ATÉ DEZEMBRO ANO ANTERIOR (a)	ATÉ BIMESTRE ANTERIOR (b)	ATÉ BIMESTRE ATUAL (c)
DÍVIDA CONSOLIDADA (I)	1.804.295,89	1.705.945,51	1.639.027,81
DEDUÇÕES (II)	0,00	0,00	0,00
Disponibilidade de caixa bruta	671.196,06	2.222.391,07	2.463.816,38
Depósitos financeiros	862.169,97	877.889,77	876.100,57
(-) Restos a pagar processados (exceto precatórios)	3.456.722,78	3.526.762,35	3.437.858,73
DÍVIDA CONSOLIDADA LÍQUIDA (III) = (I - II)	1.804.295,89	1.705.945,51	1.639.027,81
RECEITAS DE PRIVATIZAÇÕES (IV)	0,00	0,00	0,00
PASSIVOS RECONHECIDOS (V)	0,00	0,00	0,00
DÍVIDA FISCAL LÍQUIDA (VI) = (III + IV - V)	1.804.295,89	1.705.945,51	1.639.027,81
RESULTADO NOMINAL	PERÍODO DE REFERÊNCIA		
	NO BIMESTRE (c-b)	ATÉ BIMESTRE (c-a)	
VALOR DO RESULTADO NOMINAL	-86.917,70	-165.268,08	
DISCRIMINAÇÃO DA META FISCAL	VALOR CORRENTE		
META DO RESULTADO NOMINAL FIXADA NO ANEXO DE METAS FISCAIS DA LDO PARA O EXERCÍCIO ATUAL			543.429,58

CUIDANDO DA NOSSA GENTE

Ceará  
 Governo Municipal de Reriutaba  
 Consolidado

RELATÓRIO RESUMIDO DA EXECUÇÃO ORÇAMENTÁRIA  
 DEMONSTRATIVO DO RESULTADO NOMINAL  
 ORÇAMENTOS FISCAL E DA SEGURIDADE SOCIAL  
 2º Bimestre de 2013 (Março a Abril)


VALOR  
 Pag.: 0002

REGIME PREVIDENCIÁRIO

	S A L D O S		
	ATÉ DEZEMBRO ANO ANTERIOR (a)	ATÉ BIMESTRE ANTERIOR (b)	ATÉ BIMESTRE ATUAL (c)
DÍVIDA FISCAL LÍQUIDA PREVIDENCIÁRIA			
DÍVIDA CONSOLIDADA PREVIDENCIÁRIA (VII)	0,00	0,00	0,00
Passivo Atuarial	0,00	0,00	0,00
Demais Dívidas	0,00	0,00	0,00
DEDUÇÕES (VIII)	0,00	0,00	0,00
Disponibilidade de caixa bruta	0,00	0,00	0,00
Investimentos	0,00	0,00	0,00
Demais haveres financeiros	0,00	0,00	0,00
(-) Restos a pagar processados	0,00	0,00	0,00
DÍVIDA CONSOLIDADA LÍQUIDA PREVIDENCIÁRIA (IX) = (VII - VIII)	0,00	0,00	0,00
PASSIVOS RECONHECIDOS (X)	0,00	0,00	0,00
DÍVIDA FISCAL LÍQUIDA PREVIDENCIÁRIA (XI) = (IX - X)	0,00	0,00	0,00

Nota - O valor do item 'II' somente será preenchido se for positivo.  
 - O valor do item 'VIII' somente será preenchido se for positivo.

RELATORIO RESUMIDO DA EXECUÇÃO ORÇAMENTÁRIO  
DEMONSTRATIVO DO RESULTADO NOMINAL  
ORÇAMENTOS FISCAL E DA SEGURIDADE SOCIAL  
2º bimestre de 2013 (Março a Abril)

  
PREFEITO MUNICIPAL DE RERIUTABA

Galeno Taumaturgo Lopes  
PREFEITO MUNICIPAL



Raimundo Nonato Martins  
SECRETARIO DE FINANÇAS

  
Responsável P' Controle Interno



YATOPASS E CONSULTORIA  
CONTABILIS/SLTDA  
CNPJ. 10.490.579/0001-71

CUIDANDO DA NOSSA GENTE

Ceará  
 Governo Municipal de Reritiba  
 Consolidado

RELATÓRIO RESUMIDO DA EXECUÇÃO ORÇAMENTÁRIA  
 DEMONSTRATIVO DO RESULTADO PRIMÁRIO  
 ORÇAMENTOS FISCAL E DA SEGURIDADE SOCIAL  
 2º Bimestre de 2013 (Março e Abril)

VALOR  
 Pag.: 0001


RREO - ANEXO VI (LRF, Art. 53, inciso III)

R\$ 1,00


RECEITAS PRIMÁRIAS	PREVISÃO ATUALIZADA	RECEITAS REALIZADAS		
		NO BIMESTRE	ATÉ O BIMESTRE	ATÉ O BIMESTRE ANO ANTERIOR
<b>RECEITAS CORRENTES (I)</b>	34.497.333,00	4.521.936,15	9.711.246,51	8.750.332,89
Receita tributária	623.000,00	17.153,08	33.953,77	127.263,10
IPTU	10.000,00	0,00	0,00	0,00
ISS	200.000,00	13.757,23	27.812,92	26.762,54
ITBI	3.000,00	2.000,00	3.625,00	0,00
IRRF	400.000,00	0,00	0,00	100.475,56
Outras receitas tributárias	10.000,00	1.395,85	2.515,85	25,00
Receita de contribuições	300.000,00	62.564,38	62.564,38	42.900,33
Outras receitas de contribuição	300.000,00	62.564,38	62.564,38	42.900,33
Receita patrimonial líquida	7.500,00	0,00	0,00	0,00
Receita patrimonial	214.900,00	16.205,59	24.966,90	23.108,00
(-) Aplicações financeiras	207.400,00	16.205,59	24.966,90	23.108,00
Transferências correntes	33.377.433,00	4.433.930,70	9.596.260,62	8.562.863,87
Cota-parte do FPM	11.719.770,00	1.470.067,01	3.493.615,64	3.372.697,14
Cota-parte do ICMS	2.346.000,00	492.331,50	1.002.302,76	735.629,47
Convênios	2.194.600,00	25.208,52	51.417,04	32.400,00
Outras transferências correntes	17.117.683,00	2.495.823,67	5.048.925,18	4.422.139,26
Demais receitas correntes	189.400,00	8.267,99	18.467,74	17.303,59
Dívida ativa	56.300,00	8.204,19	16.841,03	16.056,90
Diversas receitas correntes	133.100,00	63,80	1.626,71	1.246,69
<b>RECEITAS DE CAPITAL (II)</b>	2.764.178,00	120.000,00	120.000,00	67.870,76
Operações de crédito (III)	0,00	0,00	0,00	0,00
Amortização de empréstimos (IV)	0,00	0,00	0,00	0,00
Alienação de bens (V)	5.000,00	0,00	0,00	0,00
Transferências de capital	2.759.178,00	120.000,00	120.000,00	67.870,76
Convênios	2.759.178,00	120.000,00	120.000,00	67.870,76
<b>RECEITAS PRIMÁRIAS DE CAPITAL (VI)= (II - III - IV - V)</b>				
<b>RECEITAS PRIMÁRIAS TOTAIS (VII)= (I + IV)</b>	37.256.531,00	4.641.936,15	9.831.246,51	8.818.203,65

DESPESAS PRIMARIAS	DOTAÇÃO ATUALIZADA	DESPESAS EXECUTADAS		
		DESPESAS LIQUIDADAS		DESP. LIQUIDADAS
		NO BIMESTRE	ATÉ O BIMESTRE	ATÉ O BIMESTRE DO ANO ANTERIOR
DESPESAS CORRENTES (VIII)	32.879.431,00	4.016.618,98	7.399.761,82	8.260.820,03
Pessoal e encargos sociais	18.307.271,00	2.818.840,56	5.384.541,60	5.145.273,55
Juros e encargos da dívida (IX)	0,00	0,00	0,00	0,00
Outras despesas correntes	14.492.160,00	1.197.778,42	2.015.220,22	3.115.546,48
DESPESAS PRIMARIAS CORRENTES (X) = (VIII - IX)	32.879.431,00	4.016.618,98	7.399.761,82	8.260.820,03
DESPESAS DE CAPITAL (XI)	4.439.500,00	80.953,70	203.573,60	269.929,18
Investimentos	3.519.500,00	14.066,00	40.305,52	25.509,60
Inversões financeiras	134.000,00	0,00	0,00	0,00
Concessão de empréstimos (XII)	0,00	0,00	0,00	0,00
Aquisição de título de capital (XIII)	0,00	0,00	0,00	0,00
Demais inversões financeiras	134.000,00	0,00	0,00	0,00
Amortização de dívida (XIV)	786.000,00	66.917,70	165.268,08	244.419,59
DESPESAS PRIMARIAS DE CAPITAL (XV) = (XI - XII - XIII - XIV)	3.653.500,00	14.066,00	40.305,52	25.509,60
Reserva de contingência (XVI)	150.000,00	0,00	0,00	0,00
Reserva do APPS (XVII)	0,00	0,00	0,00	0,00
DESPESA PRIMÁRIA TOTAL (XVIII) = (X + XV + XVI + XVII)	36.682.931,00	4.030.684,98	7.440.067,34	8.286.329,63
RESULTADO PRIMÁRIO (XIX) = (VII - XVIII)	573.600,00	611.251,17	2.391.179,17	531.874,02
SALDOS DE EXERCÍCIOS ANTERIORES	-	-	-	-
DISCRIMINAÇÃO DA META FISCAL				VALOR CORRENTE
META DE RESULTADO PRIMÁRIO FIXADA NO ANEXO DE METAS FISCAIS DA LOO PARA O EXERCÍCIO DE REFERÊNCIA				668.849,20

RELATÓRIO RESUMIDO DA EXECUÇÃO ORÇAMENTÁRIA  
DEMONSTRATIVO DO RESULTADO PRIMÁRIO  
ORÇAMENTOS FISCAL E DA SEGURIDADE SOCIAL  
7º bimestre de 2013 (Março a Abril)

  
\_\_\_\_\_  
Caleno Taumaturgo Lopes  
PREFEITO MUNICIPAL

  
\_\_\_\_\_  
Raimundo Nonato Martins  
SECRETARIO DE FINANÇAS

  
\_\_\_\_\_  
Responsável P/ Controle Interno  
VALOR ASS. FUNDADA  
CONTABIL S/S LTDA  
CNPJ: 10.490.579/0001-71

CUIDANDO DA NOSSA GENTE

RELATÓRIO RESUMIDO DA EXECUÇÃO ORÇAMENTÁRIA  
DEMONSTRATIVO DOS RESTOS A PAGAR  
POR PODER E ÓRGÃO  
ORÇAMENTOS FISCAL E DA SEGURIDADE SOCIAL  
2º bimestre de 2013 (Parço a abril)

VALOR  
Pag.: 0001

Ceará  
Govern. Municipal de Reriutaba  
Consolidado

RREO - ANEXO VII (LRF, Art. 53, inciso V)

R\$ 1,00

PODER / ÓRGÃO	RESTOS A PAGAR PROCESSADOS				RESTOS A PAGAR NÃO PROCESSADOS					
	INSCRITOS		CANCELADOS	PAGOS	INSCRITOS		CANCELADOS	PAGOS		
	EM EXERCÍCIOS ANTERIORES	EM 31 DE DEZ. EXERC. ANTERIOR			EM EXERCÍCIOS ANTERIORES	EM 31 DE DEZ. EXERC. ANTERIOR				
RESTOS A PAGAR (EXCETO INTRA-ORÇAMENTARIO (I))	1.192.573,75	2.530.688,18	0,00	1.923.544,06	1.799.517,87	3.208.962,67	1.875.112,66	266.339,15	0,00	4.817.736,18
Executivo	1.192.084,32	2.529.570,18	0,00	1.923.544,06	1.798.110,44	3.208.962,67	1.875.112,66	266.339,15	0,00	4.817.736,18
2004-SECRETARIA DE FINANÇAS	61.837,50	0,00	0,00	0,00	61.837,50	0,00	0,00	0,00	0,00	0,00
2004-SECRETARIA DE EDUCAÇÃO	33.460,40	0,00	0,00	0,00	33.460,40	0,00	0,00	0,00	0,00	0,00
2004-FUN. MUN. DE MAN. E DES. DO ENS. FUND. - F	345.697,32	0,00	0,00	0,00	345.697,32	0,00	0,00	0,00	0,00	0,00
2004-FUNDO MUNICIPAL DE SAÚDE	100.884,00	0,00	0,00	0,00	100.884,00	0,00	0,00	0,00	0,00	0,00
2004-SEC. DE INFRA-ESTRUTURA E MEIO AMBIE	13.239,86	0,00	0,00	0,00	13.239,86	0,00	0,00	0,00	0,00	0,00
2005-GABINETE DO PREFEITO	500,00	0,00	0,00	0,00	500,00	0,00	0,00	0,00	0,00	0,00
2005-SECRETARIA DE ADMINISTRAÇÃO	7.703,03	0,00	0,00	0,00	7.703,03	0,00	0,00	0,00	0,00	0,00
2005-SECRETARIA DE FINANÇAS	45.123,66	0,00	0,00	0,00	45.123,66	0,00	0,00	0,00	0,00	0,00
2005-SECRETARIA DE EDUCAÇÃO	8.876,50	0,00	0,00	0,00	8.876,50	0,00	0,00	0,00	0,00	0,00
2005-SECRETARIA DE SAÚDE	111,00	0,00	0,00	0,00	111,00	0,00	0,00	0,00	0,00	0,00
2005-SECRETARIA DO DESENVOLVIMENTO ECONO	9.155,02	0,00	0,00	0,00	9.155,02	0,00	0,00	0,00	0,00	0,00
2005-SECRETARIA DE INFRA-ESTRUTURA E MEIO AMBIE	48.000,00	0,00	0,00	0,00	48.000,00	0,00	0,00	0,00	0,00	0,00
2006-GABINETE DO PREFEITO	12.902,28	0,00	0,00	0,00	12.902,28	0,00	0,00	0,00	0,00	0,00
2006-SECRETARIA DE ADMINISTRAÇÃO	1.552,00	0,00	0,00	0,00	1.552,00	0,00	0,00	0,00	0,00	0,00
2006-SECRETARIA DE EDUCAÇÃO	16.106,03	0,00	0,00	0,00	16.106,03	0,00	0,00	0,00	0,00	0,00
2006-FUNDO MUNICIPAL DE EDUCAÇÃO	14.448,75	0,00	0,00	0,00	14.448,75	0,00	0,00	0,00	0,00	0,00
2006-SECRETARIA DE SAÚDE	2.050,17	0,00	0,00	0,00	2.050,17	0,00	0,00	0,00	0,00	0,00
2006-SECRETARIA DE DESENVOLVIMENTO SOCIA	3,00	0,00	0,00	0,00	3,00	0,00	0,00	0,00	0,00	0,00
2006-FUNDO MUNICIPAL DE ASSISTENCIA SOCI	948,00	0,00	0,00	0,00	948,00	0,00	0,00	0,00	0,00	0,00
2006-SECRETARIA DO DESENVOLVIMENTO ECONO	27.519,36	0,00	0,00	0,00	27.519,36	0,00	0,00	0,00	0,00	0,00
2006-SEC. DE INFRA-ESTRUTURA E MEIO AMBIE	964,61	0,00	0,00	0,00	964,61	0,00	0,00	0,00	0,00	0,00
2005-SEC. DA JUVENTUDE, CULTURA E DESPORT	448,00	0,00	0,00	0,00	448,00	0,00	0,00	0,00	0,00	0,00
2007-GABINETE DO PREFEITO	1.875,00	0,00	0,00	0,00	1.875,00	0,00	0,00	0,00	0,00	0,00
2007-SECRETARIA DE ADMINISTRAÇÃO	2.776,47	0,00	0,00	0,00	2.776,47	0,00	0,00	0,00	0,00	0,00
2007-FUNDO MUNICIPAL DE EDUCAÇÃO	2.728,44	0,00	0,00	0,00	2.728,44	0,00	0,00	0,00	0,00	0,00
						60.006,13				60.006,13









CUIDANDO DA NOSSA GENTE

Ceará  
 Governo Municipal de Reriutaba  
 Consolidado

RELATÓRIO RESUMIDO DA EXECUÇÃO ORÇAMENTÁRIA  
 DEMONSTR. DAS RECEITAS E DESPESAS  
 COM MANUTENÇÃO E DESENV. DO ENSINO - HDE  
 ORÇAMENTOS FISCAL E DA SEGURIDADE SOCIAL  
 2º Bimestre de 2013 (Março a Abril)

VALOR  
 Pag.: 0001

RREO - ANEXO VIII (Lei 9.394/1996, Art.72)

R\$ 1,00

RECEITAS DO ENSINO

RECEITA RESULTANTE DE IMPOSTOS	PREVISÃO INICIAL	PREVISÃO ATUALIZADA (a)	RECEITAS REALIZADAS		(c) = (b/a) x 100
			NO BIMESTRE	ATÉ O BIMESTRE (b)	
<b>1 - RECEITAS DE IMPOSTOS</b>	665.500,00	665.500,00	23.961,42	48.278,95	7,25
1.1 - Receita resultante do imposto sobre a Propriedade Predial e Territorial Urbana - IPTU	62.500,00	62.500,00	8.204,19	16.841,03	26,95
1.1.1 - IPTU	10.000,00	10.000,00	0,00	0,00	0,00
1.1.2 - Multa, juros de mora e outros encargos do IPTU	1.500,00	1.500,00	0,00	0,00	0,00
1.1.3 - Dívida ativa do IPTU	50.000,00	50.000,00	8.204,19	16.841,03	33,68
1.1.4 - Multa, juros de mora, atualização monetária e outros encargos da dívida ativa do IPTU	1.000,00	1.000,00	0,00	0,00	0,00
1.1.5 - Deduções da receita do IPTU	0,00	0,00	0,00	0,00	0,00
1.2 - Receita resultante do imposto sobre transmissão 'inter vivos' - ITBI	3.000,00	3.000,00	2.000,00	3.625,00	120,83
1.2.1 - ITBI	3.000,00	3.000,00	2.000,00	3.625,00	120,83
1.2.2 - Multa, juros de mora e outros encargos do ITBI	0,00	0,00	0,00	0,00	0,00
1.2.3 - Dívida ativa do ITBI	0,00	0,00	0,00	0,00	0,00
1.2.4 - Multa, juros de mora, atualização monetária e outros encargos da dívida ativa do ITBI	0,00	0,00	0,00	0,00	0,00
1.2.5 - Deduções da receita do ITBI	0,00	0,00	0,00	0,00	0,00
1.3 - Receita resultante do imposto sobre serviços de qualquer natureza - ISS	200.000,00	200.000,00	13.757,23	27.812,92	13,91
1.3.1 - ISS	200.000,00	200.000,00	13.757,23	27.812,92	13,91
1.3.2 - Multa, juros de mora e outros encargos do ISS	0,00	0,00	0,00	0,00	0,00
1.3.3 - Dívida ativa do ISS	0,00	0,00	0,00	0,00	0,00
1.3.4 - Multa, juros de mora, atualização monetária e outros encargos da dívida ativa do ISS	0,00	0,00	0,00	0,00	0,00
1.3.5 - Deduções da receita do ISS	0,00	0,00	0,00	0,00	0,00
1.4 - Receita resultante do imposto de renda retido na fonte - IRRF	400.000,00	400.000,00	0,00	0,00	0,00
1.4.1 - IRRF	400.000,00	400.000,00	0,00	0,00	0,00
1.4.2 - Multa, juros de mora e outros encargos do IRRF	0,00	0,00	0,00	0,00	0,00
1.4.3 - Dívida ativa do IRRF	0,00	0,00	0,00	0,00	0,00
1.4.4 - Multa, juros de mora, atualização monetária e outros encargos da dívida ativa do IRRF	0,00	0,00	0,00	0,00	0,00

CUIDANDO DA NOSSA GENTE

Ceará  
Governo Municipal de Reriutaba  
Consolidado

RELATÓRIO RESUMIDO DA EXECUÇÃO ORÇAMENTÁRIA  
DEMONSTR. DAS RECEITAS E DESPESAS  
COM MANUTENÇÃO E DESENV. DO ENSINO - MDE  
ORÇAMENTOS FISCAL E DA SEGURIDADE SOCIAL  
2º Bimestre de 2013 (Março a Abril)

VALOR  
Pag.: 0002

1.4.5 - Deduções da receita do IRRF	0,00	0,00	0,00	0,00	0,00	0,00	0,00
1.5 - Receita resultante do imposto territorial rural - ITR	0,00	0,00	0,00	0,00	0,00	0,00	0,00
1.5.1 - ITR	0,00	0,00	0,00	0,00	0,00	0,00	0,00
1.5.2 - Multa, juros de mora e outros encargos do ITR	0,00	0,00	0,00	0,00	0,00	0,00	0,00
1.5.3 - Dívida ativa do ITR	0,00	0,00	0,00	0,00	0,00	0,00	0,00
1.5.4 - Multa, juros de mora, atualização monetária e outros encargos da dívida ativa do ITR	0,00	0,00	0,00	0,00	0,00	0,00	0,00
1.5.5 - Deduções da receita do ITR	0,00	0,00	0,00	0,00	0,00	0,00	0,00
2 - RECEITA DE TRANSFERÊNCIAS CONSTITUCIONAIS E LEGAIS	17.909.212,00	17.909.212,00	17.909.212,00	17.909.212,00	17.909.212,00	17.909.212,00	17.909.212,00
2.1 - Cota parte do FPM	14.649.712,00	14.649.712,00	14.649.712,00	14.649.712,00	14.649.712,00	14.649.712,00	14.649.712,00
2.1.1 - Parcela referente à CF, art. 159, I, alínea b	2.932.500,00	2.932.500,00	2.932.500,00	2.932.500,00	2.932.500,00	2.932.500,00	2.932.500,00
2.1.2 - Parcela referente à CF, art. 159, I, alínea d	20.000,00	20.000,00	20.000,00	20.000,00	20.000,00	20.000,00	20.000,00
2.2 - Cota parte do ICMS	5.000,00	5.000,00	5.000,00	5.000,00	5.000,00	5.000,00	5.000,00
2.3 - ICMS - desoneração - L.C. 87/1996	2.000,00	2.000,00	2.000,00	2.000,00	2.000,00	2.000,00	2.000,00
2.4 - Cota parte IPT - Exportação	300.000,00	300.000,00	300.000,00	300.000,00	300.000,00	300.000,00	300.000,00
2.5 - Cota parte ITR	0,00	0,00	0,00	0,00	0,00	0,00	0,00
2.6 - Cota parte IPVA	0,00	0,00	0,00	0,00	0,00	0,00	0,00
2.7 - Cota parte IOF-ouro	0,00	0,00	0,00	0,00	0,00	0,00	0,00
3 - TOTAL DA RECEITA DE IMPOSTOS (1 + 2)	18.574.712,00	18.574.712,00	18.574.712,00	18.574.712,00	18.574.712,00	18.574.712,00	18.574.712,00

	PREVISÃO INICIAL	PREVISÃO ATUALIZADA (a)	RECEITAS REALIZADAS		(c) = (b/a)x100
			NO BIMESTRE	ATÉ O BIMESTRE (b)	
3 - TOTAL DA RECEITA DE IMPOSTOS (1 + 2)	18.574.712,00	18.574.712,00	2.444.184,39	5.771.541,19	31,07

RECEITAS ADICIONAIS PARA FINANCIAMENTO DO ENSINO

4 - RECEITAS DE APLICAÇÃO FINANCEIRA DE OUTROS RECURSOS DE IMPOSTOS VINCULADOS AO ENSINO

	PREVISÃO INICIAL	PREVISÃO ATUALIZADA (a)	RECEITAS REALIZADAS		(c) = (b/a)x100
			NO BIMESTRE	ATÉ O BIMESTRE (b)	
5 - RECEITAS DE TRANSFERÊNCIAS DO FNDE	1.993.000,00	1.993.000,00	0,00	0,00	0,00
5.1 - Transferências do salário-educação	400.000,00	400.000,00	0,00	0,00	0,00
5.2 - Outras transferências do FNDE	1.593.000,00	1.593.000,00	0,00	0,00	0,00
5.3 - Aplicação financeira dos recursos do FNDE	0,00	0,00	0,00	0,00	0,00
6 - RECEITAS DE TRANSFERÊNCIAS DE CONVÊNIOS	405.000,00	405.000,00	0,00	0,00	0,00
6.1 - Transferências de convênios	405.000,00	405.000,00	0,00	0,00	0,00
6.2 - Aplicação financeira dos recursos de convênios	0,00	0,00	0,00	0,00	0,00
7 - RECEITA DE OPERAÇÕES DE CRÉDITO	0,00	0,00	0,00	0,00	0,00

CUIDANDO DA NOSSA GENTE

Ceará  
Governo Municipal de Reriutaba  
Consolidado

RELATÓRIO RESUMIDO DA EXECUÇÃO ORÇAMENTÁRIA  
DEMONSTR. DAS RECEITAS E DESPESAS  
COM MANUTENÇÃO E DESENV. DO ENSINO - MDE  
ORÇAMENTOS FISCAL E DA SEGURIDADE SOCIAL  
2º Bimestre de 2013 (Março a Abril)

VALOR  
Pag.: 0003

8 - OUTRAS RECEITAS PARA FINANCIAMENTO DO ENSINO	0,00	0,00	0,00	0,00	0,00	0,00
9 - TOTAL DAS RECEITAS ADICIONAIS PARA FINANCIAMENTO DO ENSINO (4+5+6+7+8)	2.398.000,00	2.398.000,00	278.087,80	567.961,14	23,68	

FUNDEB

RECEITAS DO FUNDEB	PREVISÃO INICIAL	PREVISÃO ATUALIZADA (a)	RECEITAS REALIZADAS		
			NO BIMESTRE	ATÉ O BIMESTRE (b)	(c) = (b/a)x100 %
10 - RECEITAS DESTINADAS AO FUNDEB	3.583.842,00	3.583.842,00	462.596,93	1.099.501,18	30,68
10.1 - Cota-parte FPM destinado ao Fundeb (20% de 2.1.1)	2.929.942,00	2.929.942,00	355.016,69	873.403,79	29,81
10.2 - Cota-parte ICMS destinado ao Fundeb (20% de 2.2)	586.500,00	586.500,00	97.823,72	199.815,93	34,07
10.3 - Cota-parte ICMS-desonerado destinado ao Fundeb (20% de 2.3)	4.000,00	4.000,00	1.013,98	1.013,98	25,35
10.4 - Cota-parte IPI destinado ao Fundeb (20% de 2.4)	3.000,00	3.000,00	0,00	0,00	0,00
10.5 - Cota-parte ITR destinado ao Fundeb (20% de 2.5)	400,00	400,00	2,56	2,56	0,64
10.6 - Cota-parte IPVA destinado ao Fundeb (20% de 2.6)	60.000,00	60.000,00	8.737,98	25.264,92	42,11
11 - RECEITAS RECEBIDAS DO FUNDEB	9.409.663,00	9.409.663,00	1.791.446,87	3.416.296,36	36,31
11.1 - Transferência de recursos do Fundeb	3.825.821,00	3.825.821,00	1.222.567,88	2.600.392,55	68,23
11.2 - Complementação da União ao Fundeb	3.583.842,00	3.583.842,00	566.477,39	811.162,82	22,63
11.3 - Receita de aplicação financeira dos recursos do Fundeb	0,00	0,00	2.401,60	4.841,99	0,00
12 - RESULTADO LÍQUIDO DAS TRANSFERÊNCIAS DO FUNDEB (11.1 - 10)	2.241.979,00	2.241.979,00	759.970,95	1.500.791,37	66,94

[SE RESULTADO LÍQUIDO DA TRANSFERÊNCIA (11)>0] = ACRÉSCIMO RESULTANTE DAS TRANSFERÊNCIAS DO FUNDEB  
 [SE RESULTADO LÍQUIDO DA TRANSFERÊNCIA (11)<0] = DECRÉSCIMO RESULTANTE DAS TRANSFERÊNCIAS DO FUNDEB

DESPESAS DO FUNDEB	DOTAÇÃO INICIAL	DOTAÇÃO ATUALIZADA (d)	DESPESAS LIQUIDADAS		
			NO BIMESTRE	ATÉ O BIMESTRE (e)	(f) = (e/d)x100 %
13 - PAGAMENTO DOS PROFISSIONAIS DO MAGISTÉRIO	7.686.430,61	7.727.624,12	1.534.457,99	2.578.661,74	59,16
13.1 - Com educação infantil	0,00	0,00	0,00	0,00	0,00
13.2 - Com educação fundamental	7.686.430,61	7.727.624,12	1.534.457,99	2.578.661,74	59,16
14 - OUTRAS DESPESAS	1.733.232,39	1.732.038,88	217.376,45	551.275,45	70,49

CUIDANDO DA NOSSA GENTE

Ceará  
 Governo Municipal de Reriutaba  
 Consolidado

RELATÓRIO RESUMIDO DA EXECUÇÃO ORÇAMENTÁRIA  
 DEMONSTR. DAS RECEITAS E DESPESAS  
 COM MANUTENÇÃO E DESENV. DO ENSINO - MDE  
 ORÇAMENTOS FISCAL E DA SEGURIDADE SOCIAL  
 2º Bimestre de 2013 (Março a Abril)

VALOR  
 Pag.: 0004

14.1 - Com educação infantil	80.000,00	80.000,00	0,00	0,00	0,00
14.2 - Com educação fundamental	1.643.232,39	1.652.038,88	217.376,45	551.275,45	73,91
15 - Total de despesas do Fundeb	9.409.663,00	9.459.663,00	1.751.834,44	3.129.937,19	61,23

DEDUÇÕES PARA FINS DO FUNDEB PARA PAGAMENTO DOS PROFISSIONAIS DO MAGISTERIO

	VALOR
16- Restos a pagar inscritos no exercício sem disponibilidade financeira de recursos do Fundeb	2.130.005,45
17- Despesas custeadas com o 'superavit' financeiro do exercício anterior, do Fundeb	0,00
18- Total de deduções consideradas para fins do limite do Fundeb (16+17)	2.130.005,45

19- Mínimo de 60% do Fundeb na remuneração do magistério com educação infantil e ensino fundamental ((13-18)/11 x 100)%

71,47

CONTROLE DA UTILIZAÇÃO DE RECURSOS NO EXERCÍCIO SUBSEQUENTE

	VALOR
20- Recursos recebidos do fundeb em exercício anterior que não foram utilizados	0,00
21- Despesas custeadas com o saldo do item 20 até o bimestre atual	0,00

MANUTENÇÃO E DESENVOLVIMENTO DO ENSINO - DESPESAS CUSTEADAS COM A RECEITA RESULTANTE DE IMPOSTOS E RECURSOS DO FUNDEB

RECEITAS COM AÇÕES TÍPICAS DE MDE	PREVISÃO INICIAL	PREVISÃO ATUALIZADA (a)	RECEITAS REALIZADAS		
			NO BIMESTRE	ATÉ O BIMESTRE (b)	
				(c) = (b/a)x100	
22- Impostos e transferências destinadas à MDE (25% de 3)	4.643.678,00	4.643.678,00	611.046,10	1.442.885,30	31,07

DESPESAS COM AÇÕES TÍPICAS DE MDE	DOTAÇÃO INICIAL	DOTAÇÃO ATUALIZADA (d)	DESPESAS LIQUIDADAS		
			NO BIMESTRE	ATÉ O BIMESTRE (e)	
				(f) = (e/d)x100	
23- Educação infantil	180.000,00	150.000,00	0,00	0,00	0,00
23.1 - Despesas custeadas com recursos do Fundeb	80.000,00	80.000,00	0,00	0,00	0,00

Handwritten mark

CUIDANDO DA NOSSA GENTE

Ceará  
Governo Municipal de Reriutaba  
Consolidado

RELATÓRIO RESUMO DA EXECUÇÃO ORÇAMENTÁRIA  
DEMONSTR. DAS RECEITAS E DESPESAS  
COM MANUTENÇÃO E DESENV. DO ENSINO - MDE  
ORÇAMENTOS FISCAL E DA SEGURIDADE SOCIAL  
2º Bimestre de 2013 (Março a Abril)

VALOR  
Pag.: 0005

23.2 - Despesas custeadas com outros recursos de impostos	100.000,00	70.000,00	0,00	0,00	0,00
24-Ensino fundamental	12.116.091,00	12.242.091,00	1.974.248,60	3.676.591,70	61,84
24.1 - Despesas custeadas com recursos do Fundeb	9.379.663,00	9.379.663,00	1.751.838,44	3.129.937,19	61,76
24.2 - Despesas custeadas com outros recursos de impostos	2.736.428,00	2.862.428,00	222.414,16	546.654,01	62,56
25-Ensino médio	134.000,00	134.000,00	16.930,00	33.032,50	74,63
26-Ensino superior	0,00	0,00	0,00	0,00	0,00
27-Ensino profissional não integrado ao ensino regular	0,00	0,00	0,00	0,00	0,00
28-Outras	0,00	0,00	0,00	0,00	0,00
29 - Total de despesas com ações típicas de MDE	12.430.091,00	12.526.091,00	1.991.198,60	3.709.663,70	61,34

DEDUÇÕES CONSIDERADAS PARA FINS DO LIMITE CONSTITUCIONAL DO MDE

	VALOR	
30-Resultado líquido das transferências do Fundeb	1.500.791,37	
31-Despesas custeadas com a complementação do Fundeb no exercício	811.162,82	
32-Receta de aplicação financeira dos recursos do Fundeb até o bimestre	4.841,19	
33-Despesas custeadas com superavit financeiro do exercício anterior do Fundeb	0,00	
34-Despesas custeadas com o superavit financeiro do exercício anterior, de outros recursos de impostos	0,00	
35-Restos a pagar inscritos no exercício sem disponibilidade financeira	0,00	
36-Cancelamento no exercício de restos a pagar inscritos com dispon. de recursos de impostos vinculados ao ensino	0,00	
37-Total das deduções para fins do limite constitucional	2.316.795,38	
38-Total das despesas para fins de limite ((23 + 24) - 37)	1.359.795,82	
39-Mínimo de 25% das receitas resultantes de impostos em MDE (38/3 x 100)%	23,56	

OUTRAS INFORMAÇÕES PARA CONTROLE

	DOTAÇÃO INICIAL	DOTAÇÃO ATUALIZADA (d)	DESPESAS LIQUIDADAS		(f) = (e/d)x100
			NO BIMESTRE	ATÉ O BIMESTRE (e)	
40 - Despesas custeadas com a aplicação financeira de outros recursos de impostos vinculados ao ensino	0,00	0,00	0,00	0,00	0,00
41 - Despesas custeadas com a contribuição social do salário-educação	65.463,05	65.463,05	64.901,05	65.463,05	100,00



CUIDANDO DA NOSSA GENTE

Ceará  
 Governo Municipal de Reriutaba  
 Consolidado

RELATÓRIO RESUMIDO DA EXECUÇÃO ORÇAMENTÁRIA  
 DEMONSTR. DAS RECEITAS E DESPESAS  
 COM MANUTENÇÃO E DESENV. DO ENSINO - MDE  
 ORÇAMENTOS FISCAL E DA SEGURIDADE SOCIAL  
 2º Bimestre de 2013 (Março a Abril)

VALOR  
 Pag.: 0006

42 - Despesas custeadas com operações de crédito	0,00	0,00	0,00	0,00	0,00
43 - Despesas custeadas com outras receitas para financiamento do ensino	0,00	0,00	0,00	0,00	0,00
44 - Total de outras despesas custeadas com receitas adicionais para financiamento do ensino (40+41+42+43)	65.463,05	65.463,05	64.981,05	65.463,05	100,00
45 - Total geral de despesas com MDE (29+44)	12.495.554,05	12.591.554,05	2.056.179,65	3.775.106,75	61,54


RESTOS A PAGAR INSCRITOS COM DISPONIBILIDADE FINANCEIRA DE RECURSOS DE IMPOSTOS VINCULADOS AO ENSINO


46 - Restos a pagar de despesas com MDE	169.411,42	0,00			
---	------------	------	--	--	--

FLUXO FINANCEIRO DOS RECURSOS

	FUNDEF (h)	FUNDEF
38 - SALDO FINANCEIRO DO FUNDEF EM 31 DE DEZEMBRO DO EXERCÍCIO ANTERIOR	186.228,78	0,00
38.1 - (+) INGRESSO DE RECURSOS DO FUNDEF ATÉ O BIMESTRE	3.411.455,37	0,00
38.2 - (-) PAGAMENTOS EFETUADOS ATÉ O BIMESTRE	3.015.665,11	0,00
38.3 - (+) RECEITA DE APLICAÇÃO FINANCEIRA DOS RECURSOS DO FUNDEF ATÉ O BIMESTRE	4.841,19	0,00
39 - (=) SALDO FINANCEIRO DO FUNDEF NO EXERCÍCIO ATUAL	586.860,23	0,00

Notas: - O item 35 exibirá, nos bimestres anteriores a dezembro, o 'valor liquidado e a pagar' sem disponibilidade financeira, para que já se tenha uma 'prévia' do valor que será deduzido em dezembro. Isto porque que se tenha conhecimento antecipado de deduções que só seriam exibidas em dezembro.

PREFEITO MUNICIPAL DE RERIUTABA:   
 Galeno Taumartugo Lopes  
 PREFEITO MUNICIPAL

SECRETÁRIO MUNICIPAL DE FINANÇAS:   
 Raimundo Nonato Martins  
 SECRETÁRIO DE FINANÇAS

VALOR ASS. CONSULTORIA  
 CONTABIL S/S LTDA  
 CNPJ: 10.490.579/0001-71

CUIDANDO DA NOSSA GENTE

Ceará  
Governor Municipal de Reriutaba  
Consolidado

RELATÓRIO RESUMIDO DA EXECUÇÃO ORÇAMENTÁRIA  
DEMONSTRATIVO DAS RECEITAS DE IMPOSTOS E  
DAS DESPESAS PRÓPRIAS COM SAÚDE  
ORÇAMENTOS FISCAL E DA SEGURIDADE SOCIAL  
2º Bimestre de 2013 (Março a Abril)

VALOR  
Pag.: 0001

RREO - ANEXO XII(LC 141/2012, art.35)

R\$ 1,00

RECEITAS	PREVISÃO INICIAL	PREVISÃO ATUALIZADA (a)	RECEITAS REALIZADAS	
			ATÉ O BIMESTRE (b)	% (c) = (b/a)x100
<b>RECEITAS DE IMPOSTOS LÍQUIDA (I)</b>	665.500,00	665.500,00	48.278,95	7,25
Imposto Predial e Territorial Urbano - IPTU	10.000,00	10.000,00	0,00	0,00
Imposto sobre Transmissão de Bens Inter vivos - ITBI	3.000,00	3.000,00	3.625,00	120,83
Imposto sobre Serviços de Qualquer Natureza - ISS	200.000,00	200.000,00	27.812,92	13,91
Imposto de Renda Retido na Fonte - IRRF	400.000,00	400.000,00	0,00	0,00
Imposto Territorial Rural - ITR	0,00	0,00	0,00	0,00
Multas, juros de mora e outros encargos de impostos	1.500,00	1.500,00	0,00	0,00
Dívida ativa de impostos	50.000,00	50.000,00	16.841,03	33,68
Multas, juros de mora, atualização monetária e outros encargos da dívida ativa de impostos	1.000,00	1.000,00	0,00	0,00
<b>RECEITAS DE TRANSFERÊNCIAS CONSTITUCIONAIS E LEGAIS (II)</b>	17.909.212,00	17.909.212,00	5.723.262,24	31,96
Cota Parte FPM	14.649.712,00	14.649.712,00	4.367.019,43	29,81
Cota Parte ITR	2.000,00	2.000,00	12,86	0,64
Cota Parte IPVA	300.000,00	300.000,00	148.367,50	49,46
Cota Parte ICMS	2.932.500,00	2.932.500,00	1.202.118,20	40,99
Cota Parte IPI - Exportação	5.000,00	5.000,00	673,84	13,48
Compensações Financeiras Provenientes de Impostos e Transferências constitucionais	20.000,00	20.000,00	5.069,92	25,35
Besonderação ICMS	20.000,00	20.000,00	5.069,92	25,35
Outras	0,00	0,00	0,00	0,00
<b>TOTAL DE RECEITAS PARA PURAÇÃO DA APLICAÇÃO EM AÇÕES E SERVIÇOS PÚBLICOS DE SAÚDE(III) = I+II</b>	18.574.712,00	18.574.712,00	5.771.541,19	31,07
<b>RECEITAS ADICIONAIS PARA FINANCIAMENTO DA SAÚDE</b>				
<b>TRANSFERÊNCIAS DE RECURSOS DO SISTEMA ÚNICO DE SAÚDE - SUS (II)</b>	3.715.000,00	3.715.000,00	907.249,99	24,42
Da União para o Município	3.500.000,00	3.500.000,00	907.249,99	25,92
Do estado para o município	175.000,00	175.000,00	0,00	0,00
Provenientes de Outros Municípios	0,00	0,00	0,00	0,00

CUIDANDO DA NOSSA GENTE

Ceará  
Governo Municipal de Reritiba  
Consolidado

RELATÓRIO RESUMIDO DA EXECUÇÃO ORÇAMENTÁRIA  
DEMONSTRATIVO DAS RECEITAS DE IMPOSTOS E  
DAS DESPESAS PRÓPRIAS COM SAÚDE  
ORÇAMENTOS FISCAL E DA SEGURIDADE SOCIAL  
2º bimestre de 2013 (Março a Abril)

VALOR  
Pag.: 0002

Outras receitas do SUS	40.000,00	40.000,00	0,00	0,00
RECEITAS DE OPERAÇÕES DE CRÉDITO VINCULADAS À SAÚDE	0,00	0,00	0,00	0,00
OUTRAS RECEITAS ORÇAMENTÁRIAS	33.088.431,00	33.088.431,00	8.900.684,47	26,90
<b>TOTAL DE RECEITAS ADICIONAIS PARA FINANCIAMENTO DA SAÚDE</b>	<b>37.468.931,00</b>	<b>37.468.931,00</b>	<b>9.856.233,41</b>	<b>26,31</b>

DESPESAS COM SAÚDE (por grupo de natureza de despesa.)	DOTAÇÃO INICIAL	DOTAÇÃO ATUALIZADA (C)	DESPESAS LIQUIDADAS	
			ATÉ O BIMESTRE (d)	% (e) = (d/c)x100
DESPESAS CORRENTES	7.451.820,00	7.476.020,08	1.622.618,81	21,70
Pessoal e encargos sociais	4.733.368,00	4.783.368,00	1.162.657,26	24,31
Juros e encargos da dívida	0,00	0,00	0,00	0,00
Outras despesas correntes	2.698.452,00	2.692.652,00	459.961,55	17,08
DESPESAS DE CAPITAL	665.800,00	660.800,00	1.072,00	0,16
Investimentos	665.800,00	623.800,00	1.072,00	0,17
Inversões financeiras	35.000,00	35.000,00	0,00	0,00
Amortização de dívidas	0,00	0,00	0,00	0,00
<b>TOTAL DE DESPESAS COM SAÚDE (IV)</b>	<b>8.137.620,00</b>	<b>8.136.820,00</b>	<b>1.623.690,81</b>	<b>19,95</b>

DESPESAS PRÓPRIAS COM AÇÕES E SERVIÇOS PÚBLICOS DE SAÚDE	DOTAÇÃO INICIAL	DOTAÇÃO ATUALIZADA	DESPESAS LIQUIDADAS	
			ATÉ O BIMESTRE (e)	% (e/v(e))x100
DESPESAS COM SAÚDE (V) = (IV)	8.137.620,00	8.136.820,00	1.623.690,81	100,00
(-) DESPESAS COM INATIVOS E PENSIONISTAS	0,00	0,00	0,00	0,00
(-) DESPESAS CUSTEADAS COM OUTROS RECURSOS DESTINADOS À SAÚDE	907.249,99	907.249,99	907.249,99	55,88
RECURSOS de transferências do sistema único de saúde - SUS	907.249,99	907.249,99	907.249,99	55,88
RECURSOS de operações de crédito	0,00	0,00	0,00	0,00
OUTROS RECURSOS	0,00	0,00	0,00	0,00
(-) RESTOS A PAGAR INSCRITOS NO EXERCÍCIO SEM DISPONIBILIDADE FINANCEIRA DE RECURSOS PRÓPRIOS VINCULADOS	0,00	0,00	0,00	0,00

CUIDANDO DA NOSSA GENTE

Ceará  
 Governo Municipal de Reritiba  
 Consolidado

RELATÓRIO RESUMIDO DA EXECUÇÃO ORÇAMENTÁRIA  
 DEMONSTRATIVO DAS RECEITAS DE IMPOSTOS E  
 DAS DESPESAS PRÓPRIAS COM SAÚDE  
 ORÇAMENTOS FISCAL E DA SEGURIDADE SOCIAL  
 2º bimestre de 2013 (Março a Abril)

VALOR  
 Pag.: 0003

TOTAL DE DESPESAS PRÓPRIAS COM AÇÕES E SERVIÇOS PÚBLICOS DE SAÚDE (VI)	7.230.370,01	7.229.570,01	716.440,82	44,12
CONTROLE DE RESTOS A PAGAR VINCULADOS À SAÚDE INSCRITOS EM EXERCÍCIOS ANTERIORES	RESTOS A PAGAR INSCRITOS COM DISPONIBILIDADE FINANCEIRA DE DE RECURSO PRÓPRIO VINCULADO			
	INSCRITOS EM EXERC. ANTERIORES		CANCELADO NO EXERC. ATUAL (f)	
RESTOS A PAGAR DE DESPESAS PRÓPRIAS COM AÇÕES E SERVIÇOS PÚBLICOS DE SAÚDE (VII)	1.881.429,89		0,00	

PARTICIPAÇÃO DAS DESPESAS COM AÇÕES E SERVIÇOS PÚBLICOS DE SAÚDE NA RECEITA DE IMPOSTOS  
 LÍQUIDA E TRANSFERÊNCIAS CONSTITUCIONAIS E LEGAIS - LIMITE CONSTITUCIONAL (%)  $((VI-VII(f))/III)*100$

12,41

DESPESAS COM SAÚDE (por subfunção)	DOTAÇÃO INICIAL	DOTAÇÃO ATUALIZADA	DESPESAS LIQUIDADAS	
			ATÉ O BIMESTRE (g)	% (g/total g)x100
Atenção básica	4.820.168,00	4.940.168,00	940.589,15	57,93
Assistência hospitalar e ambulatorial	2.918.252,00	2.827.452,00	617.820,68	38,66
Supporte profilático e terapêutico	80.000,00	50.000,00	0,00	0,00
Vigilância sanitária	319.200,00	319.200,00	65.181,58	4,01
Vigilância epidemiológica	0,00	0,00	0,00	0,00
Alimentação e nutrição	0,00	0,00	0,00	0,00
Outras subfunções	0,00	0,00	0,00	0,00
TOTAL DE DESPESAS	8.137.620,00	8.136.820,00	1.623.690,81	100,00

Ceará  
Governo Municipal de Requiutaba  
Consolidado

CUIDANDO DA NOSSA GENTE

RELATORIO RESUMIDO DA EXECUÇÃO ORÇAMENTARIA  
DEMONSTRATIVO DAS RECEITAS DE IMPOSTOS E  
DAS DESPESAS PROPRIAS COM SAÚDE  
ORÇAMENTOS FISCAL E DA SEGURIDADE SOCIAL  
2º bimestre de 2013 (Março e Abril)

VALOR  
Pag.: 0004

  
PREFEITURA MUNICIPAL DE REQUIUTABA

Galeno Teomartigo Lopes  
PREFEITO MUNICIPAL



Raimundo Nonato Martins  
SECRETARIO DE FINANÇAS



Responsável P/ Controle Interno

  
VALORA ASS. E CONSULTORIA

CONTÁBIL S/S LTDA  
CNPJ: 10.490.579/0001-71

CUIDANDO DA NOSSA GENTE

Ceará  
 Governo Municipal de Reritiba  
 Consolidado

RELATÓRIO RESUMIDO DA EXECUÇÃO ORÇAMENTÁRIA  
 DEMONSTRATIVO DAS PARCELIAS PÚBLICO-PRIVADAS  
 ORÇAMENTOS FISCAL E DA SEGURIDADE SOCIAL  
 2º Bimestre de 2013 (março e abril)

VALOR  
 pag.: 0001

REO - ANEXO XIII (Lei no. 11.079 de 30.12.2004, arts 22,25 e 28 )

R\$ 1,00

ESPECIFICAÇÃO	SALDO TOTAL EM 31 DE DEZEMBRO DO EXERCÍCIO ANTERIOR (a)	REGISTROS EFETUADOS EM EXERCÍCIO ATUAL		SALDO TOTAL (c)=(a+b)
		No bi-estre	Até o bimestre (b)	
TOTAL DE ATIVOS				
Direitos futuros				
Ativos contabilizados na SPE				
Contrapartida para provisões de PPP				
TOTAL DE PASSIVOS(I)				
Obrigações não relacionadas a serviços				
Contrapartida para ativos da SPE				
Provisões de PPP				
GARANTIAS DE PPP (II)				
SALDO LÍQUIDO DE PASSIVOS DE PPP (III) = ( I-II )				
PASSIVOS CONTINGENTES				
Contraprestações futuras				
Riscos não provisionados				
Outros passivos contingentes				
ATIVOS CONTINGENTES				
Serviços futuros				
Outros ativos contingentes				

CUIDANDO DA NOSSA GENTE

Ceará  
 Governo Municipal de Reriutaba  
 Consolidado

RELATORIO RESUMIDO DA EXECUÇÃO ORÇAMENTARIO  
 DEMONSTRATIVO DAS PARCERIAS PÚBLICO-PRIVADAS  
 ORÇAMENTOS FISCAL E DA SEGURIDADE SOCIAL  
 2º bimestre de 2013 (março a abril)

VALOR  
 Pag.: 0002

DESPESAS DE PPP	EXERCÍCIO ANTERIOR	EXERCÍCIO CORRENTE (EC)	<EC + 1>	<EC + 2>	<EC + 3>	<EC + 4>	<EC + 5>	<EC + 6>	<EC + 7>	<EC + 8>	<EC + 9>
Do ente federado											
Das estatais não-dependentes											
TOTAL DAS DESPESAS											
RECEITA CORRENTE LÍQUIDA (RCL)											
TOTAL DAS DESPESAS / RCL (X)											

Nota:

Fonte:

PREFEITURA MUNICIPAL DE RERIUTABA  
 Galvão Taumantugo Lopes  
 PREFEITO MUNICIPAL

Raimundo Nonato Martins  
 SECRETARIO DE FINANÇAS

Responsável P' Controle Interno  
 VALOR ASS. E CONSULTORIA  
 CONTABIL.SIS LTDA  
 CNPJ: 10.490.579/0001-71

CUIDANDO DA NOSSA GENTE

Ceará  
 Governo Municipal de Reriutaba  
 Consolidado

RELATORIO RESUMIDO DA EXECUÇÃO ORÇAMENTÁRIA  
 DEMONSTRATIVO SIMPLIFICADO DO REL. RESUMIDO DA EXECUÇÃO ORÇAMENTÁRIA  
 ORÇAMENTOS FISCAL E DA SEGURIDADE SOCIAL  
 2º bimestre de 2013 (Março a Abril)

VALOR  
 Pag.: 0001

LEF, Art 48, ANEXO XIV R\$ 1,00

BALANÇO ORÇAMENTÁRIO	No Bimestre	Até o Bimestre
<b>RECEITAS</b>		
Previsão Inicial da Receita	-	37.468.931,00
Previsão Atualizada da Receita	-	37.468.931,00
Receitas Realizadas	4.658.141,74	9.856.223,41
Deficit Orçamentário	-	0,00
Saldos de Exercícios Anteriores (Utilizados para créditos Adicionais)	-	0,00
<b>DESPESAS</b>		
Dotação Inicial	-	37.468.931,00
Créditos Adicionais	-	0,00
Dotação Atualizada	-	37.468.931,00
Despesas Empenhadas	3.713.107,10	20.042.805,64
Despesas Liquidadas	4.097.602,68	7.605.335,42
Superavit Orçamentário	-	2.250.877,99
<b>DESPESAS POR FUNÇÃO/SUBFUNÇÃO</b>	<b>No Bimestre</b>	<b>Até o Bimestre</b>
Despesas Empenhadas	3.713.107,10	20.042.805,64
Despesas Liquidadas	4.097.602,68	7.605.335,42
<b>RECEITA CORRENTE LÍQUIDA - RCL</b>	<b>Até o Bimestre</b>	
Receita Corrente Líquida		28.506.748,35
<b>RECEITAS E DESPESAS DOS REGIMES DE PREVIDÊNCIA</b>	<b>No Bimestre</b>	<b>Até o Bimestre</b>
Regime Próprio de Previdência Social dos Servidores Públicos		
Receitas Previdenciárias Realizadas (IV)	0,00	0,00
Despesas Previdenciárias Liquidadas (V)	0,00	0,00
Resultado Previdenciário (VI)=(IV - V)	0,00	0,00

RESULTADOS NOMINAL E PRIMÁRIO

Meta fixada no ANF da LDO (a)	Resultado apurado até o bimestre (b)	% em relação à meta (b/a)



CUIDANDO DA NOSSA GENTE

Ceará  
Govern. Municipal de Reritiba  
Consolidado

RELATORIO RESUMIDO DA EXECUÇÃO ORÇAMENTÁRIA  
DEMONSTRATIVO SIMPLIFICADO DO REL. RESUMIDO DA EXECUÇÃO ORÇAMENTÁRIA  
ORÇAMENTOS FISCAL E DA SEGURIDADE SOCIAL  
2º bimestre de 2013 (Março a Abril)

VALOR  
Pag.: 0002

Resultado Nominal	543.429,58	-165.268,08	-30,41%
Resultado Primario	668.849,20	2.391.179,17	357,51%

RESTOS A PAGAR POR PODER E MINISTÉRIO PÚBLICO		Inscrição	Cancelamento Até o Bimestre	Pagamento Até o Bimestre	Saldo a Pagar
RESTOS A PAGAR PROCESSADOS					
Poder Executivo	3.721.654,50	0,00	1.923.544,06	1.798.110,44	
Poder Legislativo	1.407,43	0,00	0,00	1.407,43	
Poder Judiciário	0,00	0,00	0,00	0,00	
Ministério Público	0,00	0,00	0,00	0,00	
RESTOS A PAGAR NÃO PROCESSADOS					
Poder Executivo	5.084.075,33	266.339,15	0,00	4.817.736,18	
Poder Legislativo	0,00	0,00	0,00	0,00	
Poder Judiciário	0,00	0,00	0,00	0,00	
Ministério Público	0,00	0,00	0,00	0,00	
<b>TOTAL</b>	<b>8.807.137,26</b>	<b>266.339,15</b>	<b>1.923.544,06</b>	<b>6.617.254,05</b>	

DESPESAS COM AÇÕES TÍPICAS DE MANUTENÇÃO E DESENVOLVIMENTO DO ENSINO	Valor Apurado Até o Bimestre	Limites Constitucionais Anuais	
		% Mínimo a Aplicar no Exercício	% Aplicado Até o Bimestre
Mínimo Anual de 25% das receitas de imposto na manutenção e desenvolvimento do Ensino	1.359.795,82	25%	23,56%
Mínimo Anual de 60% do FUNDEB na remuneração do Magistério com Educ. Infantil e Ensino Fundamental	446.656,29	60%	71,47%

RECEITAS DE OPERAÇÕES DE CRÉDITO E DESPESAS DE CAPITAL	Valor Apurado Até o Bimestre	Saldo a Realizar
Receitas de operações de Crédito	0,00	0,00

CUIDANDO DA NOSSA GENTE

Ceará  
 Governo Municipal de Reriutaba  
 Consolidado

RELATORIO RESUMIDO DA EXECUÇÃO ORÇAMENTÁRIA  
 DEMONSTRATIVO SIMPLIFICADO DO REL. RESUMIDO DA EXECUÇÃO ORÇAMENTÁRIA  
 ORÇAMENTOS FISCAL E DA SEGURIDADE SOCIAL  
 2º bimestre de 2013 (Março a Abril)

VALOR  
 Pag.: 0003

Despesa de Capital Líquida | 500.305,52 | 3.939.194,48

PROJEÇÃO ATUARIAL DOS REGIMES DE PREVIDÊNCIA	EXERCÍCIO	100. EXERCÍCIO	200. EXERCÍCIO	350. EXERCÍCIO
Regime Geral de Previdência Social				
Receitas Previdenciárias (I)				
Despesas Previdenciárias (II)				
Resultado Previdenciário (I - II)				
Regime Próprio de Previdência Social dos servidores Públicos				
Receitas Previdenciárias (IV)				
Despesas Previdenciárias (V)				
Resultado Previdenciário (IV - V)				

RECEITAS DA ALIENAÇÃO DE ATIVOS E APLICAÇÃO DOS RECURSOS	Valor Apurado Até o Bimestre	Saldo a Realizar
Receita de Capital resultante da Alienação de Ativos	0,00	5.000,00
Aplicação dos Recursos da Alienação de Ativos		

DESPESAS COM AÇÕES E SERVIÇOS PÚBLICOS DE SAÚDE	Valor Apurado Até o Bimestre	Limites Constitucionais Anuais	
		% Mínimo a Aplicar no Exercício	% Aplicado Até o Bimestre
Despesas Próprias com Ações e Serviços Públicos de Saúde	716.440,82	15,00 %	12,41 %

DESPESAS DE CARÁTER CONTINUADO DERIVADAS DE PPP	Valor Apurado no Exercício Corrente

CUIDANDO DA NOSSA GENTE


Ceará  
Governo Municipal de Reritubaba  
Consolidado


RELATÓRIO RESUMIDO DA EXECUÇÃO ORÇAMENTÁRIA  
DEMONSTRATIVO SIMPLIFICADO DO REL. RESUMO DA EXECUÇÃO ORÇAMENTÁRIA  
ORÇAMENTOS FISCAL E DA SEGURIDADE SOCIAL  
2º bimestre de 2013 (Março a Abril)


VALOR  
Pag.: 0004


Despesas de Caráter Continuado Derivadas de PPP	
Total das Despesas / RCL (%)	%

FONTE:

  
Galeno Taumartugo Lopes  
PREFEITO MUNICIPAL

  
Raimundo Nonato Martins  
SECRETARIO DE FINANÇAS

  
Responsável Pr. Contábil Interno

  
VITOR PASS E CONSULTORIA  
CONTÁBIL S/S LTDA  
CNPJ: 10.490.579/0001-71