



Estado do Ceará
PREFEITURA MUNICIPAL DE RERIUTABA
Gabinete do Prefeito

EDITAL DE PUBLICAÇÃO E DIVULGAÇÃO

O Prefeito Municipal de Reriutaba - Ceará, no uso das atribuições que lhe são conferidas pela Lei Orgânica Municipal, e de conformidade com a determinação contida na Lei Complementar nº. 101, de 04 de maio de 2000 (Lei de Responsabilidade Fiscal), **AUTORIZA** a publicação mediante afixação na Sede da Prefeitura, do Fórum e da Câmara Municipal de Reriutaba, na mídia eletrônica, especialmente no site da Prefeitura com os seguintes endereços na **INTERNET**: www.valorserv.com.br e www.reriutaba.ce.gov.br, e em demais locais de amplo acesso público, para divulgação nesta data dos relatórios e demonstrativos: RREO – Relatório Resumido da Execução Orçamentária (art. 52 e 53 da Lei Complementar nº 101/2000), referente ao **3º bimestre (maio e junho) de 2013**.

RERIUTABA-CE., 29 de julho de 2013.

GALENO TAUMATURGO LOPES
Prefeito Municipal



Rua Dr. Osvaldo Honório Lemos nº 176 - Centro
CEP: 62.260.000 Reriutaba - Ceará
E-mail: prefeituradereriutaba@hotmail.com
Fone/Fax: (88) 3637-2052
CNPJ: 07.598.667/0001-87 CGF: 06.920.261-3

RREO - ANEXO I (LRF, Art. 52, inciso I, alínea 'a' e 'b' do inciso II e § 10.)

R\$ 1,00

RECEITAS ORÇAMENTÁRIAS	PREVISÃO INICIAL	PREVISÃO ATUALIZADA (a)	RECEITAS REALIZADAS			SALDO A REALIZAR (a-c)
			NO BIMESTRE (b)	% b/a	ATÉ O BIMESTRE (c)	
RECEITAS (exceto intra-orçamentárias) (I)	37.468.931,00	37.468.931,00	5.071.462,48	13,54	14.927.675,89	22.541.255,11
RECEITAS CORRENTES	34.704.753,00	34.704.753,00	4.881.476,65	14,07	14.617.690,06	20.087.062,94
RECEITA TRIBUTÁRIA	623.000,00	623.000,00	12.720,82	1,96	46.174,59	576.825,41
Impostos	613.000,00	613.000,00	11.670,82	1,90	43.108,74	569.891,26
Taxas	10.000,00	10.000,00	530,00	5,30	3.065,85	6.934,15
RECEITA DE CONTRIBUIÇÕES	300.000,00	300.000,00	29.504,77	9,83	92.069,15	207.930,85
Contribuições de iluminação pública	300.000,00	300.000,00	29.504,77	9,83	92.069,15	207.930,85
RECEITA PATRIMONIAL	214.900,00	214.900,00	18.186,47	8,46	43.153,37	171.746,63
Receitas imobiliárias	2.000,00	2.000,00	0,00	0,00	0,00	2.000,00
Receitas de valores mobiliários	207.400,00	207.400,00	18.186,47	8,77	43.153,37	164.246,63
Outras receitas patrimoniais	5.500,00	5.500,00	0,00	0,00	0,00	5.500,00
RECEITA DE SERVIÇOS	42.400,00	42.400,00	0,00	0,00	0,00	42.400,00
TRANSFERÊNCIAS CORRENTES	33.377.433,00	33.377.433,00	4.789.333,48	14,35	14.385.614,10	18.991.838,90
Transferências intergovernamentais	31.883.433,00	31.883.433,00	4.711.539,36	15,11	14.256.382,94	16.927.070,06
Transferências de convênios	2.194.000,00	2.194.000,00	77.814,12	3,55	129.231,16	2.064.768,84
OUTRAS RECEITAS CORRENTES	147.000,00	147.000,00	32.211,11	21,91	50.678,85	96.321,15
Multa e juros de mora	10.200,00	10.200,00	0,00	0,00	1.561,91	8.637,09
Indenizações e restituições	30.500,00	30.500,00	23.711,82	77,74	23.775,62	6.724,38
Receita da dívida ativa	56.300,00	56.300,00	8.499,29	15,10	25.340,32	30.959,68
Receitas correntes diversas	50.000,00	50.000,00	0,00	0,00	0,00	50.000,00
RECEITAS DE CAPITAL	2.764.178,00	2.764.178,00	189.985,83	6,87	309.985,83	2.454.192,17
ALIENAÇÃO DE BENS	5.000,00	5.000,00	0,00	0,00	0,00	5.000,00
Alienação de bens móveis	5.000,00	5.000,00	0,00	0,00	0,00	5.000,00
TRANSFERÊNCIAS DE CAPITAL	2.759.178,00	2.759.178,00	189.985,83	6,89	309.985,83	2.449.192,17
Transferências de convênios	2.759.178,00	2.759.178,00	189.985,83	6,89	309.985,83	2.449.192,17
RECEITAS (intra-orçamentárias) (II)	0,00	0,00	0,00	0,00	0,00	0,00
RECEITAS CORRENTES	0,00	0,00	0,00	0,00	0,00	0,00
RECEITAS DE CAPITAL	0,00	0,00	0,00	0,00	0,00	0,00
SUBTOTAL DAS RECEITAS (III) = (I + II)	37.468.931,00	37.468.931,00	5.071.462,48	13,54	14.927.675,89	22.541.255,11

OPERAÇÕES DE CRÉDITO / REFINANCIAMENTO (IV)
 OPERAÇÕES DE CRÉDITO INTERNAS
 Para refinanciamento da dívida mobiliária
 Para refinanciamento da dívida contratual

OPERÇÕES DE CRÉDITO EXTERNAS Para refinanciamento da dívida mobiliária Para refinanciamento da dívida contratual									
SUBTOTAL COM REFINANCIAMENTO (V) = (III + IV)		37.468.931,00	37.468.931,00	5.071.462,48	13,54	14.927.675,89	39,84	22.541.255,11	
DEFICIT (VI)		-	-	-	-	0,00	-	-	
TOTAL (VII) = (V+VI)		37.468.931,00	37.468.931,00	5.071.462,48	13,54	14.927.675,89	-	-	
SALDOS DE EXERCÍCIOS ANTERIORES (utilizados para créditos adicionais) Superávit financeiro Reabertura de créditos adicionais		-	-	-	-	0,00 0,00	-	-	


DESPESAS ORÇAMENTÁRIAS	DOTAÇÃO INICIAL (d)	CRÉDITOS ADICIONAIS (e)	DOTAÇÃO ATUALIZADA (f)=(d+e)	DESPESAS EMPENHADAS		DESPESAS LIQUIDADAS		SALDO A LIQUIDAR (f-g)	% (g/f)
				NO BIMESTRE	ATÉ O BIMESTRE	NO BIMESTRE	ATÉ O BIMESTRE		
DESPESAS (exceto Intra-orçamentárias) (VIII)	37.468.931,00	0,00	37.468.931,00	8.188.240,14	28.231.045,78	4.989.264,40	12.594.599,82	24.874.331,18	33,61
DESPESAS CORRENTES	30.710.431,00	3.026.994,00	33.737.425,00	7.117.988,14	26.660.488,26	4.920.053,52	12.319.815,34	21.417.609,66	36,52
pessoal e encargos so	18.112.271,00	491.508,00	18.603.779,00	4.111.125,98	15.516.671,71	3.225.923,37	8.610.464,97	9.993.314,03	46,78
outras despesas corre	12.598.160,00	2.535.486,00	15.133.646,00	3.006.862,16	11.143.816,55	1.694.130,15	3.709.550,37	11.424.295,63	24,51
DESPESAS DE CAPITAL	6.608.500,00	-3.026.994,00	3.581.506,00	1.070.252,00	1.570.557,52	69.210,88	274.784,48	3.306.721,52	7,67
Investimentos	5.670.500,00	-2.982.995,00	2.687.505,00	1.070.252,00	1.110.557,52	55.374,20	95.679,72	2.591.825,28	3,56
Inversões financeiras	152.000,00	-43.999,00	108.001,00	0,00	0,00	0,00	0,00	108.001,00	0,00
Amortização de dívida	786.000,00	0,00	786.000,00	0,00	460.000,00	13.836,68	179.104,76	606.895,24	22,79
Reserva de contingênci	150.000,00	0,00	150.000,00	0,00	0,00	0,00	0,00	150.000,00	0,00
DESPESAS (intra-orçamentárias) (IX)	0,00	0,00	0,00	0,00	0,00	0,00	0,00	0,00	0,00
DESPESAS CORRENTES	0,00	0,00	0,00	0,00	0,00	0,00	0,00	0,00	0,00
DESPESAS DE CAPITAL	0,00	0,00	0,00	0,00	0,00	0,00	0,00	0,00	0,00
SUBTOTAL DAS DESPESAS(X)=(VIII+IX)	37.468.931,00	0,00	37.468.931,00	8.188.240,14	28.231.045,78	4.989.264,40	12.594.599,82	24.874.331,18	33,61
AMORTIZAÇÃO DA DÍVIDA / REFINANCIAMENTO (XI)									

AMORT. DA DIVIDA INTER Dívida mobiliária Outras dívidas																					
AMORT. DA DIVIDA EXTER Dívida mobiliária Outras dívidas																					
SUBTOTAL COM REFINANCIAMENTO (XII)=(X+XI)	37.468.931,00	0,00	37.468.931,00	8.188.240,14	28.231.045,78	4.989.264,40	12.594.599,82	33,61	24.874.331,18												
SUPERAVIT (XIII)	-	-	-	-	-	-	2.333.076,07	-	-												
TOTAL (XIV)=(XII+XIII)	37.468.931,00	0,00	37.468.931,00	8.188.240,14	28.231.045,78	4.989.264,40	14.927.675,89	-	-												

Notas: (*) - No modelo da STN inexistente coluna para reduções de dotação. Por este motivo, as reduções foram deduzidas na própria coluna de 'créditos adicionais', motivo pelo qual esta coluna poderá conter valores negativos, não sendo portanto nenhum erro ser exibido valores negativos na coluna 'Créditos adicionais'.

PREFEITURA MUNICIPAL DE RERITIBA


 Galeno Taumartugo Lopes
 PREFEITO MUNICIPAL


 Raimundo Nonato Martins
 SECRETARIO DE FINANÇAS


 Responsável P' Controle Interno


 VALOR ASS. E CONSULTORIA
 CONTABIL S/S LTDA
 CNPJ: 10.490.579/0001-71

FUNÇÃO / SUBFUNÇÃO	DOTAÇÃO INICIAL	DOTAÇÃO ATUALIZADA	DESPESAS EMPENHADAS		DESPESAS LIQUIDADAS		% b/total b	% (b/a)	SALDO LIQUIDAR (a-b)
			NO BIMESTRE	ATÉ O BIMESTRE	NO BIMESTRE	ATÉ O BIMESTRE (b)			
DESPESAS (EXCETO INTRA-ORÇAMENTARIAS) (I)	37.468.931,00	37.468.931,00	8.188.240,14	28.231.045,78	4.989.264,40	12.594.599,82	100,00	33,61	24.874.331,18
LEGISLATIVA	1.274.400,00	1.274.400,00	0,00	0,00	0,00	0,00	0,00	0,00	1.274.400,00
Ação Legislativa	1.274.400,00	1.274.400,00	0,00	0,00	0,00	0,00	0,00	0,00	1.274.400,00
ADMINISTRAÇÃO	3.164.080,00	2.796.081,00	642.500,84	2.209.516,33	352.982,61	935.990,68	7,43	33,48	1.860.090,32
Administração Geral	2.686.980,00	2.373.980,00	637.713,33	1.931.732,20	302.232,84	761.085,12	6,04	32,06	1.612.894,88
Administração Financeira	477.100,00	422.101,00	4.787,51	277.784,13	50.749,77	174.905,56	1,39	41,44	247.195,44
SEGURANÇA PÚBLICA	177.200,00	292.200,00	0,00	241.699,66	44.246,20	116.430,58	0,92	39,85	175.769,42
Administração Geral	177.200,00	292.200,00	0,00	241.699,66	44.246,20	116.430,58	0,92	39,85	175.769,42
ASSISTÊNCIA SOCIAL	1.524.940,00	1.579.940,00	296.541,25	950.987,87	95.799,27	248.497,28	1,97	15,73	1.331.442,72
Administração Geral	714.500,00	805.500,00	28.182,57	627.217,69	86.575,33	223.449,88	1,77	27,74	582.050,12
Assistência ao Idoso	150.000,00	50.000,00	0,00	0,00	0,00	0,00	0,00	0,00	50.000,00
Assistência à Criança e ao Adolescente	103.040,00	82.040,00	188,00	55.138,00	9.233,94	24.585,90	0,20	29,97	57.454,10
Assistência Comunitária	547.400,00	642.400,00	268.170,68	268.632,18	0,00	461,50	0,00	0,07	641.938,50
PREVIDÊNCIA SOCIAL	547.072,00	532.062,00	150.000,00	508.463,10	113.764,71	343.131,05	2,72	64,49	188.910,95
Previdência Básica	467.072,00	481.832,00	150.000,00	459.463,10	113.764,71	343.131,05	2,72	71,22	138.680,95
Previdência Especial	80.000,00	50.230,00	0,00	49.000,00	0,00	0,00	0,00	0,00	50.230,00
SAÚDE	8.137.620,00	9.317.820,00	2.274.500,66	7.046.376,72	1.059.501,74	2.683.192,55	21,30	28,80	6.634.677,45
Atenção Básica	4.800.168,00	5.833.178,00	1.706.619,84	4.390.692,02	675.791,27	1.616.380,42	11,83	27,71	4.216.797,58
Assistência Hospitalar e Ambulatorial	2.918.252,00	3.050.442,00	477.848,12	2.170.144,47	339.249,09	957.169,17	7,60	31,38	2.093.272,83
Suporte Profilático e Terapêutico	80.000,00	50.000,00	0,00	0,00	0,00	0,00	0,00	0,00	50.000,00
Vigilância Sanitária	319.200,00	384.200,00	90.032,70	285.540,23	44.461,38	109.642,96	0,87	28,54	274.537,04
EDUCAÇÃO	12.936.091,00	14.950.890,00	4.099.117,38	13.533.376,43	2.610.538,03	6.385.664,78	50,70	42,71	8.565.225,22
Alimentação e Nutrição	270.000,00	1.215.000,00	-277.939,39	1.174.096,53	107.832,70	143.716,25	1,14	11,83	1.071.283,75
Ensino Fundamental	12.296.091,00	13.331.890,00	4.312.066,77	12.136.279,90	2.389.782,58	6.095.933,28	48,40	45,72	7.235.936,72
Ensino Médio	134.000,00	134.000,00	0,00	100.000,00	36.442,50	69.495,00	0,55	51,86	64.505,00
Educação Infantil	160.000,00	100.000,00	0,00	0,00	0,00	0,00	0,00	0,00	100.000,00
Educação de Jovens e Adultos	56.000,00	170.000,00	65.000,00	123.000,00	76.500,25	76.500,25	0,61	45,00	93.499,75
CULTURA	1.293.600,00	948.600,00	48.690,40	475.367,66	173.906,50	372.257,01	2,96	39,24	576.342,99
Administração Geral	268.600,00	293.600,00	48.690,40	187.367,66	32.906,50	84.257,01	0,67	28,70	209.342,99
Patrimônio Hist. Artístico	150.000,00	50.000,00	0,00	0,00	0,00	0,00	0,00	0,00	50.000,00
Difusão Cultural	875.000,00	605.000,00	0,00	288.000,00	141.000,00	288.000,00	2,29	47,60	317.000,00
URBANISMO	3.079.928,00	2.441.928,00	601.231,76	1.649.551,19	299.098,58	602.198,57	4,78	24,66	1.839.729,43


FUNÇÃO / SUBFUNÇÃO	DOTAÇÃO INICIAL	DOTAÇÃO ATUALIZADA	DESPESAS EMPENHADAS		DESPESAS LIQUIDADAS		%	%	SALDO
			NO BIMESTRE	ATÉ O BIMESTRE	NO BIMESTRE	ATÉ O BIMESTRE (b)			
Administração Geral	963.028,00	1.043.028,00	131.513,70	912.739,81	111.040,37	316.489,70	2,51	30,34	726.538,80
Infra Estrutura Urbana	720.000,00	160.000,00	14.650,00	17.150,00	14.650,00	17.150,00	0,14	10,72	142.850,00
Serviços Urbanos	1.396.900,00	1.238.900,00	455.088,06	719.661,38	173.408,21	268.559,37	2,13	21,68	970.340,63
HABITAÇÃO	485.000,00	55.000,00	0,00	0,00	0,00	0,00	0,00	0,00	55.000,00
Habitacão Rural	485.000,00	55.000,00	0,00	0,00	0,00	0,00	0,00	0,00	55.000,00
SANEAMENTO	808.000,00	298.000,00	0,00	3.405,00	0,00	3.405,00	0,03	1,14	294.595,00
Saneamento Básico Rural	270.000,00	120.000,00	0,00	0,00	0,00	0,00	0,00	0,00	120.000,00
Saneamento Básico Urbano	538.000,00	178.000,00	0,00	3.405,00	0,00	3.405,00	0,03	1,91	174.595,00
CIENCIA E TECNOLOGIA	80.000,00	80.000,00	0,00	0,00	0,00	0,00	0,00	0,00	80.000,00
Desenvolvimento Tecnológico	80.000,00	80.000,00	0,00	0,00	0,00	0,00	0,00	0,00	80.000,00
AGRICULTURA	742.420,00	502.424,00	19.940,50	265.293,76	58.650,97	141.437,24	1,12	28,15	360.966,76
Administração Geral	368.420,00	358.421,00	19.940,50	258.689,76	58.650,97	134.833,24	1,07	37,62	223.587,76
Abastecimento	124.000,00	104.001,00	0,00	6.624,00	0,00	6.624,00	0,05	6,37	97.377,00
Extensão Rural	100.000,00	20.002,00	0,00	0,00	0,00	0,00	0,00	0,00	20.002,00
Irrigação	150.000,00	20.000,00	0,00	0,00	0,00	0,00	0,00	0,00	20.000,00
COMÉRCIO E SERVIÇOS	238.480,00	208.486,00	13.220,00	127.033,79	26.577,35	49.925,62	0,40	23,95	158.560,38
Administração Geral	213.480,00	208.481,00	13.220,00	127.033,79	26.577,35	49.925,62	0,40	23,95	158.555,38
Turismo	25.000,00	5,00	0,00	0,00	0,00	0,00	0,00	0,00	5,00
ENERGIA	160.000,00	30.000,00	0,00	0,00	0,00	0,00	0,00	0,00	30.000,00
Energia Elétrica	160.000,00	30.000,00	0,00	0,00	0,00	0,00	0,00	0,00	30.000,00
TRANSPORTE	857.200,00	328.200,00	350,00	135.431,61	20.280,00	58.590,23	0,47	17,85	269.609,77
Administração Geral	174.900,00	164.900,00	350,00	90.905,00	20.280,00	48.213,00	0,38	29,24	116.687,00
Transporte Rodoviário	682.300,00	163.300,00	0,00	44.526,61	0,00	10.377,23	0,08	6,35	152.922,77
DESPORTO E LAZER	510.900,00	310.900,00	18.200,00	148.878,79	21.704,28	74.735,83	0,59	24,04	236.164,17
Administração Geral	265.000,00	195.000,00	18.200,00	130.069,66	21.704,28	55.926,70	0,44	28,68	139.073,30
Desporto de Rendimento	95.900,00	35.900,00	0,00	0,00	0,00	0,00	0,00	0,00	35.900,00
Desporto Comunitário	150.000,00	80.000,00	0,00	18.809,13	0,00	18.809,13	0,15	23,51	61.190,87
ENCARGOS ESPECIAIS	1.352.000,00	1.372.000,00	23.937,35	935.643,87	112.194,16	579.103,40	4,60	42,21	792.896,60
Serviço de Dívida Interna	780.000,00	780.000,00	0,00	460.000,00	13.856,68	179.104,76	1,42	22,96	600.895,24
Transferências	316.000,00	286.000,00	0,00	230.834,34	60.949,02	162.314,96	1,29	56,75	123.685,04
Outros Encargos Especiais	256.000,00	306.000,00	23.937,35	244.809,53	37.408,46	237.683,68	1,89	77,67	68.316,32
RESERVA DE CONTINGÊNCIA	150.000,00	150.000,00	0,00	0,00	0,00	0,00	0,00	0,00	150.000,00
Reserva de Contingência	150.000,00	150.000,00	0,00	0,00	0,00	0,00	0,00	0,00	150.000,00
DESPESAS (INTRA-									

FUNÇÃO / SUBFUNÇÃO	DOTAÇÃO INICIAL	DOTAÇÃO ATUALIZADA (a)	DESPESAS EMPENHADAS		DESPESAS LIQUIDADAS		%	%	SALDO A LIQUIDAR (a-b)
			NO BIMESTRE	ATÉ O BIMESTRE	NO BIMESTRE	ATÉ O BIMESTRE (b)			
ORÇAMENTARIAS) (II)	0,00	0,00	0,00	0,00	0,00	0,00	0,00	0,00	0,00
TOTAL (III) = (I + II)	37.468.931,00	37.468.931,00	8.188.240,14	28.231.045,78	4.989.264,40	12.594.599,82	100,00	33,61	24.874.331,18

FONTE:


 PREFEITURA MUNICIPAL DE RERIUTABA

Galeno Taumartugo Lopes
 PREFEITO MUNICIPAL


 Raimundo Nonato Martins
 SECRETARIO DE FINANÇAS


 Responsável P' Controle Interno

VALOR ASS. E CONSULTORIA
 CONTABIL S/S LTDA
 CNPJ: 10.490.579/0001-71

ESPECIFICAÇÃO	EVOLUÇÃO DA RECEITA REALIZADA NOS ÚLTIMOS 12 MESES											
	Jul/2012	Ago/2012	Sep/2012	Out/2012	Nov/2012	Dez/2012	Jan/2013	Fev/2013	Mar/2013	Abr/2013	Mai/2013	Jun/2013
RECEITAS CORRENTES (I)	2.730.274,95	2.265.029,54	2.023.875,43	2.281.197,01	2.491.800,84	3.591.108,93	2.659.891,16	3.175.084,76	2.203.773,73	2.796.864,94	2.864.675,67	2.603.689,51
Receita tributária	29.463,64	46.772,63	34.612,62	51.292,77	42.515,61	109.076,26	4.800,94	11.999,75	4.133,81	13.019,57	6.466,81	5.554,01
IPTU	476,86	0,00	0,00	0,00	0,00	28,43	0,00	0,00	0,00	0,00	0,00	0,00
ISS	6.408,76	6.625,47	4.313,87	16.578,90	11.243,67	19.461,98	0,00	0,00	0,00	0,00	0,00	0,00
ITBI	0,00	0,00	0,00	100,00	1.680,00	6.073,15	0,00	0,00	0,00	0,00	0,00	0,00
IRRF	22.578,02	40.147,16	30.298,75	34.463,37	29.416,94	81.237,70	3.765,94	10.289,75	3.958,81	9.298,42	5.481,81	4.144,01
Outras receitas tributárias	0,00	0,00	0,00	150,00	175,00	2.275,00	0,00	0,00	0,00	0,00	0,00	0,00
Receita de contribuições	0,00	16.903,11	12.806,81	16.776,85	15.781,45	2.275,00	0,00	0,00	0,00	0,00	0,00	0,00
Receita patrimonial	25.670,78	5.652,61	1.618,73	3.108,33	2.248,43	3.401,33	0,00	0,00	0,00	0,00	0,00	0,00
Receita de serviços	0,00	0,00	0,00	0,00	0,00	0,00	0,00	0,00	0,00	0,00	0,00	0,00
Transferências correntes	2.673.204,56	2.182.273,56	1.970.089,23	2.207.076,58	2.427.131,34	3.465.118,35	1.190,80	1.190,80	0,00	2.381,60	1.900,80	1.190,80
Cota-parte do FPM	765.030,79	844.216,93	738.677,43	784.139,42	1.059.893,22	1.772.979,89	0,00	0,00	0,00	845,36	856,36	983,31
Cota-parte do ICMS	261.268,49	257.349,76	269.135,31	278.782,60	275.815,53	289.019,75	632.686,15	424.765,33	290.222,02	689.004,26	764.012,57	982.610,92
Cota-parte do IPVA	3.274,19	3.134,86	4.040,53	2.917,20	3.490,84	1.474,63	1.008.911,39	424.765,33	448.437,49	448.437,49	321.666,97	466.822,61
Cota-parte do ITR	0,00	6,41	198,48	568,12	3,05	36,44	1.935,67	13.477,83	2.942,98	4.124,01	4.124,01	-484,18
Transferências da LC 87/96	1.190,80	1.190,80	0,00	2.381,60	1.900,80	36,44	0,00	0,00	0,00	0,00	0,00	0,00
Transferências da LC 61/89	782,95	865,41	875,19	845,89	856,36	983,31	0,00	0,00	0,00	0,00	0,00	0,00
Transferências do Fundeb	632.686,15	650.743,56	666.940,27	689.004,26	764.012,57	982.610,92	0,00	0,00	0,00	0,00	0,00	0,00
Outras transferências correntes	1.008.911,39	424.765,33	290.222,02	448.437,49	321.666,97	466.822,61	0,00	0,00	0,00	0,00	0,00	0,00
Outras receitas correntes	1.935,67	13.477,83	4.748,54	2.942,98	4.124,01	-484,18	0,00	0,00	0,00	0,00	0,00	0,00
DEDUÇÕES (II)	197.338,61	212.496,90	193.304,41	204.367,71	258.768,82	288.262,34	197.338,61	212.496,90	193.304,41	204.367,71	258.768,82	288.262,34
Ded. de receita para formação do Fundeb	197.338,61	212.496,90	193.304,41	204.367,71	258.768,82	288.262,34	0,00	0,00	0,00	0,00	0,00	0,00
RECEITA CORRENTE LÍQUIDA (III)=(I-II)	2.532.936,34	2.052.532,64	1.830.571,02	2.076.829,30	2.233.032,02	3.302.846,59	2.532.936,34	2.052.532,64	1.830.571,02	2.076.829,30	2.233.032,02	3.302.846,59

ESPECIFICAÇÃO	EVOLUÇÃO DA RECEITA REALIZADA NOS ÚLTIMOS 12 MESES												TOTAL (ÚLTIMOS 12 MESES)	PREVISÃO ATUALIZADA EXERCÍCIO
	Jan/2013	Fev/2013	Mar/2013	Abr/2013	Mai/2013	Jun/2013	Jul/2013	Ago/2013	Sep/2013	Out/2013	Nov/2013	Dez/2013		
RECEITAS CORRENTES (I)	2.659.891,16	3.175.084,76	2.203.773,73	2.796.864,94	2.864.675,67	2.603.689,51	2.659.891,16	3.175.084,76	2.203.773,73	2.796.864,94	2.864.675,67	2.603.689,51	31.687.366,47	38.288.595,00
Receita tributária	4.800,94	11.999,75	4.133,81	13.019,57	6.466,81	5.554,01	4.800,94	11.999,75	4.133,81	13.019,57	6.466,81	5.554,01	339.907,62	623.000,00
IPTU	0,00	0,00	0,00	0,00	0,00	0,00	0,00	0,00	0,00	0,00	0,00	0,00	505,59	10.000,00
ISS	0,00	0,00	0,00	0,00	0,00	0,00	0,00	0,00	0,00	0,00	0,00	0,00	200.000,00	200.000,00
ITBI	3.765,94	10.289,75	3.958,81	9.298,42	5.481,81	4.144,01	3.765,94	10.289,75	3.958,81	9.298,42	5.481,81	4.144,01	102.071,39	200.000,00
IRRF	760,00	865,00	0,00	2.000,00	835,00	1.210,00	760,00	865,00	0,00	2.000,00	835,00	1.210,00	13.523,15	3.000,00
Outras receitas tributárias	275,00	845,00	175,00	1.220,85	150,00	400,00	275,00	845,00	175,00	1.220,85	150,00	400,00	238.141,94	400.000,00
Outras receitas tributárias	0,00	0,00	0,00	0,00	0,00	0,00	0,00	0,00	0,00	0,00	0,00	0,00	5.665,85	10.000,00

RREO - ANEXO III (LRF, Art. 53, inciso I)

R\$ 1,00

3º bimestre de 2013 (até Junho)

Receita de contribuições	0,00	0,00	62.564,38	15.281,10	14.223,67	168.334,54	300.000,00
Receita patrimonial	4.542,44	4.189,20	12.016,39	7.611,51	10.574,96	84.853,08	214.000,00
Receita de serviços	0,00	0,00	0,00	0,00	0,00	0,00	42.400,00
Transferências correntes	2.643.474,00	3.155.740,17	2.704.326,63	2.877.961,77	2.548.280,24	30.996.897,23	36.961.295,00
Cota-parte do FPM	1.105.117,85	1.486.817,88	918.787,03	1.320.172,08	1.101.409,75	12.703.558,44	14.649.712,00
Cota-parte do ICMS	327.132,38	284.208,89	296.216,47	288.125,87	295.017,70	3.416.633,70	2.932.500,00
Cota-parte do IPVA	24.870,19	74.291,88	22.740,28	23.209,86	5.953,35	195.862,96	300.000,00
Cota-parte do ITR	0,00	0,00	12,86	64,81	6,24	898,41	2.000,00
Transferências da LC 87/96	0,00	0,00	5.069,92	1.267,48	1.267,48	14.749,68	20.000,00
Transferências da LC 61/89	1.084,17	832,45	673,84	906,10	943,74	10.384,28	15.000,00
Transferências do Fundeb	637.330,15	985.079,95	1.093.117,19	820.348,59	816.036,89	9.433.838,48	9.409.663,00
Outras transferências correntes	547.339,06	324.509,12	368.209,04	373.867,28	327.645,09	5.270.971,28	9.632.420,00
Outras receitas correntes	7.073,78	3.125,97	5.038,27	7.354,48	24.856,63	77.374,00	147.000,00
DEDUÇÕES (II)	279.190,62	357.113,63	237.849,99	316.190,06	270.698,47	3.040.928,50	3.583.842,00
Deb. de receita para formação do Fundeb	279.190,62	357.113,63	237.849,99	316.190,06	270.698,47	3.040.928,50	3.583.842,00

RECEITA CORRENTE LÍQUIDA (III)=(I-II)	2.380.100,54	2.817.971,13	1.979.026,79	2.559.114,95	2.332.991,04	28.646.437,97	34.704.753,00
---------------------------------------	--------------	--------------	--------------	--------------	--------------	---------------	---------------

PREFEITURA MUNICIPAL DE RERIUTABA
Galeno Iamartugo Lopes
PREFEITO MUNICIPAL

Raimundo Nonato Martins
SECRETÁRIO DE FINANÇAS

Responsável P' Controle Interno

VALOR ASS. E CONSULTORIA
CONTÁBIL S/S LTDA
CNPJ: 10.490.579/0001-71

RREO - ANEXO V (LRF, Art. 53, inciso III)

R\$ 1,00

DÍVIDA FISCAL LÍQUIDA	S A L D O S		
	ATÉ DEZEMBRO ANO ANTERIOR (a)	ATÉ BIMESTRE ANTERIOR (b)	ATÉ BIMESTRE ATUAL (c)
DÍVIDA CONSOLIDADA (I)	1.804.295,89	1.639.027,81	1.625.191,13
DEDUÇÕES (II)	0,00	0,00	0,00
Disponibilidade de caixa bruta	671.196,06	2.463.816,38	2.212.327,15
Depósitos financeiros	862.169,97	876.100,57	870.561,54
(-) Restos a pagar processados (exceto precatórios)	3.456.722,78	3.437.858,73	3.229.433,18
DÍVIDA CONSOLIDADA LÍQUIDA (III) = (I - II)	1.804.295,89	1.639.027,81	1.625.191,13
RECEITAS DE PRIVATIVACIONES (IV)	0,00	0,00	0,00
PASSIVOS RECONHECIDOS (V)	0,00	0,00	0,00
DÍVIDA FISCAL LÍQUIDA (VI) = (III + IV - V)	1.804.295,89	1.639.027,81	1.625.191,13
RESULTADO NOMINAL	PERÍODO DE REFERÊNCIA		
	NO BIMESTRE (c-b)	ATÉ BIMESTRE (c-a)	
VALOR DO RESULTADO NOMINAL	-13.836,68	-179.104,76	
DISCRIMINAÇÃO DA META FISCAL	VALOR CORRENTE		
META DO RESULTADO NOMINAL FIXADA NO ANEXO DE METAS FISCAIS DA LDO PARA O EXERCÍCIO ATUAL			543.429,58


REGIME PREVIDENCIÁRIO


S A L D O S


DÍVIDA FISCAL LÍQUIDA PREVIDENCIÁRIA			
	ATÉ DEZEMBRO ANO ANTERIOR (a)	ATÉ BIMESTRE ANTERIOR (b)	ATÉ BIMESTRE ATUAL (c)
DÍVIDA CONSOLIDADA PREVIDENCIÁRIA (VII)	0,00	0,00	0,00
Passivo atuarial	0,00	0,00	0,00
Demais dívidas	0,00	0,00	0,00
DEDUÇÕES (VIII)	0,00	0,00	0,00
Disponibilidade de caixa bruta	0,00	0,00	0,00
Investimentos	0,00	0,00	0,00
Demais haveres financeiros	0,00	0,00	0,00
(-) Restos a pagar processados	0,00	0,00	0,00
DÍVIDA CONSOLIDADA LÍQUIDA PREVIDENCIÁRIA (IX) = (VII - VIII)	0,00	0,00	0,00
PASSIVOS RECONHECIDOS (X)	0,00	0,00	0,00
DÍVIDA FISCAL LÍQUIDA PREVIDENCIÁRIA (XI) = (IX - X)	0,00	0,00	0,00

Nota - O valor do item 'II' somente será preenchido se for positivo.
 - O valor do item 'VIII' somente será preenchido se for positivo.


 GALENO JAUMARTUGO LOPES
 PREFEITO MUNICIPAL


 RAIMUNDO NONATO MARTINS
 SECRETÁRIO DE FINANÇAS


 Responsável P' Controle Interno


 VALOR ASS. E CONSULTORIA
 CONTABIL S/S LTDA
 CNPJ: 10.490.579/0001-71

RREO - ANEXO VI (LRF, Art. 53, inciso III)

R\$ 1,00

RECEITAS PRIMÁRIAS	PREVISÃO ATUALIZADA	RECEITAS REALIZADAS		
		NO BIMESTRE	ATÉ O BIMESTRE	ATÉ O BIMESTRE ANO ANTERIOR
RECEITAS CORRENTES (I)	34.497.353,00	4.863.290,18	14.574.536,69	13.480.464,74
Recarga tributária	623.000,00	12.220,82	46.174,59	229.024,69
IPTU	10.000,00	0,00	0,00	343,60
ISS	200.000,00	9.625,82	37.438,74	51.696,95
ITBI	3.000,00	2.045,00	5.670,00	0,00
IRRF	400.000,00	0,00	0,00	176.959,14
Outras receitas tributárias	10.000,00	550,00	3.065,85	25,00
Recarga de contribuições	300.000,00	29.504,77	92.069,15	65.312,07
Outras receitas de contribuição	300.000,00	29.504,77	92.069,15	65.312,07
Recarga patrimonial líquida	7.500,00	0,00	0,00	0,00
Recarga patrimonial	214.900,00	18.186,47	43.133,37	34.763,18
(-) Aplicações financeiras	207.400,00	18.186,47	43.133,37	34.763,18
Transferências correntes	33.377.453,00	4.789.333,48	14.385.614,10	13.138.406,60
Cota-parte do FPM	11.719.770,00	1.937.265,53	5.430.881,17	5.152.720,32
Cota-parte do ICMS	2.346.000,00	485.933,00	1.488.255,76	1.228.382,79
Convênios	2.194.000,00	77.814,12	129.231,16	161.463,22
Outras transferências correntes	17.117.683,00	2.288.320,83	7.337.246,01	6.595.840,27
Demais receitas correntes	189.400,00	32.211,11	50.678,85	47.721,38
Divida ativa	56.300,00	8.499,29	25.340,32	20.220,96
Diversas receitas correntes	133.100,00	23.711,82	25.338,53	27.500,42
RECEITAS DE CAPITAL (II)	2.764.178,00	189.985,83	309.985,83	477.008,19
Operações de crédito (III)	0,00	0,00	0,00	0,00
Autorização de empréstimos (IV)	0,00	0,00	0,00	0,00
Alienação de bens (V)	5.000,00	0,00	0,00	0,00
Transferências de capital	2.759.178,00	189.985,83	309.985,83	477.008,19
Convênios	2.759.178,00	189.985,83	309.985,83	477.008,19
RECEITAS PRIMÁRIAS DE CAPITAL (VI) = (II - III - IV - V)	2.759.178,00	189.985,83	309.985,83	477.008,19
RECEITAS PRIMÁRIAS TOTAIS (VII) = (I + IV)	37.256.531,00	5.053.276,01	14.884.522,52	13.957.472,93

DESPESAS LIQUIDADAS	DESPESAS EXECUTADAS	DESP. LIQUIDADAS

DESPESAS PRIMÁRIAS	DOTAÇÃO ATUALIZADA	NO			ATÉ O BIMESTRE	ATÉ O BIMESTRE DO ANO ANTERIOR
		NO BIMESTRE	ATÉ O BIMESTRE	ATÉ O BIMESTRE DO ANO ANTERIOR		
DESPESAS CORRENTES (VIII)	33.737.425,00	4.920.053,52	12.319.815,34	12.789.055,23		
Pessoal e encargos sociais	18.603.779,00	3.225.923,37	8.610.464,97	7.844.209,12		
Juros e encargos da dívida (IX)	0,00	0,00	0,00	0,00		
Outras despesas correntes	15.133.646,00	1.694.130,15	3.709.350,37	4.944.846,11		
DESPESAS PRIMÁRIAS CORRENTES (X) = (VIII - IX)	33.737.425,00	4.920.053,52	12.319.815,34	12.789.055,23		
DESPESAS DE CAPITAL (XI)	3.581.506,00	69.210,88	274.784,48	1.180.402,88		
Investimentos	2.687.505,00	55.374,20	95.679,72	813.395,85		
Inversões financeiras	108.001,00	0,00	0,00	0,00		
Concessão de empréstimos (XII)	0,00	0,00	0,00	0,00		
Aquisição de título de capital (XIII)	0,00	0,00	0,00	0,00		
Demais inversões financeiras	108.001,00	0,00	0,00	0,00		
Amortização de dívida (XIV)	786.000,00	13.836,68	179.104,76	367.007,03		
DESPESAS PRIMÁRIAS DE CAPITAL (XV) = (XI - XII - XIII - XIV)	2.795.506,00	55.374,20	95.679,72	813.395,85		
Reserva de contingência (XVI)	150.000,00	0,00	0,00	0,00		
Reserva do RPPS (XVII)	0,00	0,00	0,00	0,00		
DESPESA PRIMÁRIA TOTAL (XVIII) = (X + XV + XVI + XVII)	36.682.931,00	4.975.477,72	12.415.495,06	13.602.451,08		
RESULTADO PRIMÁRIO (XIX) = (VII - XVIII)	573.600,00	77.848,29	2.469.027,46	355.021,85		
SALDOS DE EXERCÍCIOS ANTERIORES	-	-	-	-		
DISCRIMINAÇÃO DA META FISCAL					VALOR CORRENTE	
META DE RESULTADO PRIMÁRIO FIXADA NO ANEXO DE METAS FISCAIS DA LDO PARA O EXERCÍCIO DE REFERÊNCIA					668.849,20	

RELATÓRIO RESUMIDO DA EXECUÇÃO ORÇAMENTÁRIA
DEMONSTRATIVO DO RESULTADO PRIMÁRIO
ORÇAMENTOS FISCAL E DA SEGURIDADE SOCIAL
3º bimestre de 2013 (Maio a Junho)

PREFEITURA MUNICIPAL DE RERIUTABA


Galeno Taumartugo Lopes
PREFEITO MUNICIPAL

Rafmundo Nonato Martins
SECRETARIO DE FINANÇAS


Responsável P/ Controle Interno

VALOR ASS. E CONSULTORIA
CONTABIL/S/S LTDA
CNPJ: 10.490.579/0001-71

PODER / ORGAO	RESTOS A PAGAR PROCESSADOS				RESTOS A PAGAR NÃO PROCESSADOS					
	INSCRITOS		CANCELADOS	PAGOS	A PAGAR	INSCRITOS		CANCELADOS	PAGOS	A PAGAR
	EM EXERCÍCIOS ANTERIORES	EM 31 DE DEZ. EXERC. ANTERIOR				EM EXERCÍCIOS ANTERIORES	EM 31 DE DEZ. EXERC. ANTERIOR			
RESTOS A PAGAR (EXCETO INTRA-ORÇAMENTÁRIO (1))	1.192.573,75	2.556.488,18	0,00	2.171.353,54	1.577.708,39	3.208.962,67	1.875.112,66	292.339,15	0,00	4.791.736,18
Executivo	1.192.084,32	2.555.570,18	0,00	2.171.353,54	1.576.300,96	3.208.962,67	1.875.112,66	292.339,15	0,00	4.791.736,18
2004-SECRETARIA DE FINANÇAS	61.837,50	0,00	0,00	0,00	61.837,50	0,00	0,00	0,00	0,00	0,00
2004-SECRETARIA DE EDUCAÇÃO	33.460,40	0,00	0,00	0,00	33.460,40	0,00	0,00	0,00	0,00	0,00
2004-FUN. MUN. DE MAN. E DES. DO ENS. FUND. - F	345.697,32	0,00	0,00	0,00	345.697,32	0,00	0,00	0,00	0,00	0,00
2004-FUNDO MUNICIPAL DE SAUDE	100.884,00	0,00	0,00	0,00	100.884,00	0,00	0,00	0,00	0,00	0,00
2004-SEC. DE INFRA-ESTRUTURA E MEIO AMBIE	13.239,86	0,00	0,00	0,00	13.239,86	0,00	0,00	0,00	0,00	0,00
2005-GABINETE DO PREFEITO	500,00	0,00	0,00	0,00	500,00	0,00	0,00	0,00	0,00	0,00
2005-SECRETARIA DE ADMINISTRAÇÃO	7.703,03	0,00	0,00	0,00	7.703,03	0,00	0,00	0,00	0,00	0,00
2005-SECRETARIA DE FINANÇAS	45.123,66	0,00	0,00	0,00	45.123,66	0,00	0,00	0,00	0,00	0,00
2005-SECRETARIA DE EDUCAÇÃO	8.876,50	0,00	0,00	0,00	8.876,50	0,00	0,00	0,00	0,00	0,00
2005-SECRETARIA DE SAUDE	111,00	0,00	0,00	0,00	111,00	0,00	0,00	0,00	0,00	0,00
2005-SECRETARIA DO DESENVOLVIMENTO ECONO	9.155,02	0,00	0,00	0,00	9.155,02	0,00	0,00	0,00	0,00	0,00
2005-SEC. DE INFRA-ESTRUTURA E MEIO AMBIE	48.000,00	0,00	0,00	0,00	48.000,00	0,00	0,00	0,00	0,00	0,00
2006-GABINETE DO PREFEITO	12.902,28	0,00	0,00	0,00	12.902,28	0,00	0,00	0,00	0,00	0,00
2006-SECRETARIA DE ADMINISTRAÇÃO	1.552,00	0,00	0,00	0,00	1.552,00	0,00	0,00	0,00	0,00	0,00
2006-SECRETARIA DE EDUCAÇÃO	16.106,03	0,00	0,00	0,00	16.106,03	0,00	0,00	0,00	0,00	0,00
2006-FUNDO MUNICIPAL DE EDUCAÇÃO	14.448,75	0,00	0,00	0,00	14.448,75	0,00	0,00	0,00	0,00	0,00
2006-SECRETARIA DE SAUDE	2.050,17	0,00	0,00	0,00	2.050,17	0,00	0,00	0,00	0,00	0,00
2006-SECRETARIA DE DESENVOLVIMENTO SOCIA	3,00	0,00	0,00	0,00	3,00	0,00	0,00	0,00	0,00	0,00
2006-FUNDO MUNICIPAL DE ASSISTENCIA SOCI	948,00	0,00	0,00	0,00	948,00	0,00	0,00	0,00	0,00	0,00
2006-SECRETARIA DO DESENVOLVIMENTO ECONO	27.519,36	0,00	0,00	0,00	27.519,36	60.006,13	0,00	0,00	0,00	60.006,13
2006-SEC. DE INFRA-ESTRUTURA E MEIO AMBIE	964,61	0,00	0,00	0,00	964,61	0,00	0,00	0,00	0,00	0,00
2006-SEC. DA JUVENTUDE, CULTURA E DESPORT	448,00	0,00	0,00	0,00	448,00	0,00	0,00	0,00	0,00	0,00
2007-GABINETE DO PREFEITO	1.875,00	0,00	0,00	0,00	1.875,00	0,00	0,00	0,00	0,00	0,00
2007-SECRETARIA DE ADMINISTRAÇÃO	2.776,47	0,00	0,00	0,00	2.776,47	0,00	0,00	0,00	0,00	0,00
2007-FUNDO MUNICIPAL DE EDUCAÇÃO	2.728,44	0,00	0,00	0,00	2.728,44	0,00	0,00	0,00	0,00	0,00
2007-SECRETARIA DE SAUDE	1.956,29	0,00	0,00	0,00	1.956,29	0,00	0,00	0,00	0,00	0,00
2007-SECRETARIA DE DESENVOLVIMENTO SOCIA	12,01	0,00	0,00	0,00	12,01	0,00	0,00	0,00	0,00	0,00
2007-FUNDO MUNICIPAL DE ASSISTENCIA SOCI	6.876,00	0,00	0,00	0,00	6.876,00	0,00	0,00	0,00	0,00	0,00
2007-SECRETARIA DO DESENVOLVIMENTO ECONO	226,00	0,00	0,00	0,00	226,00	0,00	0,00	0,00	0,00	0,00

RELATÓRIO RESUMIDO DA EXECUÇÃO ORÇAMENTÁRIA
 DEMONSTRATIVO DOS RESTOS A PAGAR
 POR PODER E ÓRGÃO
 ORÇAMENTOS FISCAL E DA SEGURIDADE SOCIAL
 3º bimestre de 2013 (Mato a Junho)

2007-SEC-DE INFRA-ESTRUTURA E MEIO AMBI	6.321,39	0,00	6.321,39	122.177,53	0,00	0,00	122.177,53	0,00
2007-SEC-DA JUVENTUDE, CULTURA E DESPORT	1.241,00	0,00	1.241,00	0,00	0,00	0,00	0,00	0,00
2007-SECRETARIA DE CULTURA	561,00	0,00	561,00	0,00	0,00	0,00	0,00	0,00
2008-GABINETE DO PREFEITO	8.372,82	0,00	8.372,82	0,00	0,00	0,00	0,00	0,00
2008-SECRETARIA DE ADMINISTRAÇÃO	20.309,00	0,00	20.309,00	0,00	0,00	0,00	0,00	0,00
2008-SECRETARIA DE FINANÇAS	2.200,00	0,00	2.200,00	0,00	0,00	0,00	0,00	0,00
2008-SECRETARIA DE SAUDE	1.500,00	0,00	1.500,00	0,00	0,00	0,00	0,00	0,00
2008-FUNDO MUNICIPAL DE SAUDE	7.819,63	0,00	7.819,63	0,00	0,00	0,00	0,00	0,00
2008-SECRETARIA DE DESENVOLVIMENTO SOCIA	1.040,00	0,00	1.040,00	0,00	0,00	0,00	0,00	0,00
2008-FUNDO MUNICIPAL DE ASSISTENCIA SOCI	4.702,00	0,00	4.702,00	0,00	0,00	0,00	0,00	0,00
2008-SEC-DE INFRA-ESTRUTURA E MEIO AMBIE	7.890,40	0,00	7.890,40	0,00	0,00	0,00	0,00	0,00
2008-SECRETARIA DE DESENVOLVIMENTO URBAN	10.460,00	0,00	10.460,00	0,00	0,00	0,00	0,00	0,00
2008-SECRETARIA DE ESPORTE E JUVENTUDE	560,00	0,00	560,00	0,00	0,00	0,00	0,00	0,00
2008-SECRETARIA DE CULTURA	1.828,00	0,00	1.828,00	0,00	0,00	0,00	0,00	0,00
2009-GABINETE DO PREFEITO	302,00	0,00	302,00	0,00	0,00	0,00	0,00	0,00
2009-SECRETARIA DE ADMINISTRAÇÃO	371,90	0,00	371,90	0,00	0,00	0,00	0,00	0,00
2009-SECRETARIA DE EDUCACAO	44.525,75	0,00	44.525,75	33.115,73	0,00	0,00	33.115,73	0,00
2009-FUNDO MUNICIPAL DE EDUCACAO	638,00	0,00	638,00	173.209,16	0,00	0,00	173.209,16	0,00
2009-FUN-DE DESENV DO ENSINO BAS. - FUND	10,00	0,00	10,00	10,00	0,00	0,00	10,00	0,00
2009-SECRETARIA DE SAUDE	5.131,00	0,00	5.131,00	0,00	0,00	0,00	0,00	0,00
2009-FUNDO MUNICIPAL DE SAUDE	2.289,30	0,00	2.289,30	34.147,86	0,00	0,00	34.147,86	0,00
2009-SECRETARIA DE DESENVOLVIMENTO SOCIA	2.400,00	0,00	2.400,00	247.247,53	0,00	0,00	247.247,53	0,00
2009-FUNDO MUNICIPAL DE ASSISTENCIA SOCI	0,00	0,00	0,00	26.756,40	0,00	0,00	26.756,40	0,00
2009-SECRETARIA DO DESENVOLVIMENTO ECONO	3.900,00	0,00	3.900,00	465,00	0,00	0,00	465,00	0,00
2009-SEC-DE INFRA-ESTRUTURA E DES. URBAN	868,03	0,00	868,03	459.083,25	0,00	0,00	459.083,25	0,00
2009-SECRETARIA DE ESPORTE E JUVENTUDE	1.860,00	0,00	1.860,00	900,00	0,00	0,00	900,00	0,00
2009-SECRETARIA DE CULTURA	1.114,00	0,00	1.114,00	0,00	0,00	0,00	0,00	0,00
2009-SECRETARIA DE TURISMO E MEIO AMBIEN	2.665,00	0,00	2.665,00	0,00	0,00	0,00	0,00	0,00
2009-ADMINISTRACAO DA FAZENDA PUBLICA	350,77	0,00	350,77	0,03	0,00	0,00	0,03	0,00
2010-GABINETE DO PREFEITO	1.746,00	0,00	1.746,00	0,00	0,00	0,00	0,00	0,00
2010-SECRETARIA DE ADMINISTRAÇÃO	4.846,00	0,00	4.846,00	0,00	0,00	0,00	0,00	0,00
2010-SECRETARIA DE FINANÇAS	1.161,00	0,00	1.161,00	0,00	0,00	0,00	0,00	0,00
2010-FUNDO MUNICIPAL DE EDUCACAO	19.700,98	0,00	19.700,98	36.320,50	0,00	0,00	36.320,50	0,00
2010-FUN-DE DESENV DO ENSINO BAS. - FUND	5.000,00	0,00	5.000,00	0,00	0,00	0,00	0,00	0,00
2010-SECRETARIA DE SAUDE	38.529,25	0,00	38.529,25	85.190,90	0,00	0,00	85.190,90	0,00
2010-FUNDO MUNICIPAL DE SAUDE	668,12	0,00	668,12	0,00	0,00	0,00	0,00	0,00
2010-SECRETARIA DE DESENVOLVIMENTO SOCIA	2.980,00	0,00	2.980,00	29,04	0,00	0,00	29,04	0,00
2010-FUNDO MUNICIPAL DE ASSISTENCIA SOCI	10.033,67	0,00	10.033,67	0,00	0,00	0,00	0,00	0,00
2010-SECRETARIA DO DESENVOLVIMENTO ECONO	1.130,00	0,00	1.130,00	0,00	0,00	0,00	0,00	0,00
2010-SEC-DE INFRA-ESTRUTURA E DES. URBAN	1.631,35	0,00	1.631,35	241.244,29	0,00	0,00	241.244,29	0,00
2010-SECRETARIA DE ESPORTE E JUVENTUDE	1.765,04	0,00	1.765,04	0,00	0,00	0,00	0,00	0,00
2010-SECRETARIA DE CULTURA	1.278,00	0,00	1.278,00	0,00	0,00	0,00	0,00	0,00

Ministério Público	0,00	0,00	0,00	0,00	0,00	0,00	0,00	0,00	0,00	0,00	0,00	0,00
RESTOS A PAGAR (INTRA-ORÇAMENTÁRIO (II))	0,00	0,00	0,00	0,00	0,00	0,00	0,00	0,00	0,00	0,00	0,00	0,00
TOTAL (III)=(I)+(II)	1.192.573,75	2.556.488,18	0,00	2.171.353,54	1.577.708,39	3.208.962,67	1.875.112,66	292.339,15	0,00	4.791.736,18	0,00	0,00

NOTAS: - Os movimentos de 'liquidação de restos a pagar', 'anulação de liquidação de restos a pagar', 'anulação de pagamento' e 'reinscrição' não possuem colunas específicas neste modelo do STN, tendo sido alocados na coluna mais semelhante.
 - Mesmo que o balanço de 2013 esteja encerrado, neste relatório não constam os restos a pagar inscritos em 2013

PREFEITURA MUNICIPAL DE RERIUTABA
 Galeno Taumartugo Lopes
 PREFEITO MUNICIPAL

Raimundo Nonato Martins
 Raimundo Nonato Martins
 SECRETARIO DE FINANÇAS

Responsável P' Controle Interno
 Responsável P' Controle Interno

VALOR ASS. E CONSULTORIA CONTABIL S/S LTDA
 VALOR ASS. E CONSULTORIA
 CONTABIL S/S LTDA
 CNPJ: 10.490.579/0001-71

RREO - ANEXO VIII (Lei 9.394/1996, Art.72)

R\$ 1,00

RECEITAS DO ENSINO

RECEITA RESULTANTE DE IMPOSTOS	PREVISÃO INICIAL	PREVISÃO ATUALIZADA (a)	RECEITAS REALIZADAS		(c) = (b/a)x100 %
			NO BIMESTRE	ATÉ O BIMESTRE (b)	
1 - RECEITAS DE IMPOSTOS	665.500,00	665.500,00	20.170,11	68.449,06	10,29
1.1 - Receita resultante do imposto sobre a Propriedade Predial e Territorial Urbana - IPTU	62.500,00	62.500,00	8.499,29	25.340,32	40,54
1.1.1 - IPTU	10.000,00	10.000,00	0,00	0,00	0,00
1.1.2 - Multa, juros de mora e outros encargos do IPTU	1.500,00	1.500,00	0,00	0,00	0,00
1.1.3 - Dívida ativa do IPTU	50.000,00	50.000,00	8.499,29	25.340,32	50,68
1.1.4 - Multa, juros de mora, atualização monetária e outros encargos da dívida ativa do IPTU	1.000,00	1.000,00	0,00	0,00	0,00
1.1.5 - Deduções da receita do IPTU	0,00	0,00	0,00	0,00	0,00
1.2 - Receita resultante do imposto sobre transmissão 'inter vivos' - ITBI	3.000,00	3.000,00	2.045,00	5.670,00	189,00
1.2.1 - ITBI	3.000,00	3.000,00	2.045,00	5.670,00	189,00
1.2.2 - Multa, juros de mora e outros encargos do ITBI	0,00	0,00	0,00	0,00	0,00
1.2.3 - Dívida ativa do ITBI	0,00	0,00	0,00	0,00	0,00
1.2.4 - Multa, juros de mora, atualização monetária e outros encargos da dívida ativa do ITBI	0,00	0,00	0,00	0,00	0,00
1.2.5 - Deduções da receita do ITBI	0,00	0,00	0,00	0,00	0,00
1.3 - Receita resultante do imposto sobre serviços de qualquer natureza - ISS	200.000,00	200.000,00	9.625,82	37.438,74	18,72
1.3.1 - ISS	200.000,00	200.000,00	9.625,82	37.438,74	18,72
1.3.2 - Multa, juros de mora e outros encargos do ISS	0,00	0,00	0,00	0,00	0,00
1.3.3 - Dívida ativa do ISS	0,00	0,00	0,00	0,00	0,00
1.3.4 - Multa, juros de mora, atualização monetária e outros encargos da dívida ativa do ISS	0,00	0,00	0,00	0,00	0,00
1.3.5 - Deduções da receita do ISS	0,00	0,00	0,00	0,00	0,00
1.4 - Receita resultante do imposto de renda retido na fonte - IRRF	400.000,00	400.000,00	0,00	0,00	0,00
1.4.1 - IRRF	400.000,00	400.000,00	0,00	0,00	0,00
1.4.2 - Multa, juros de mora e outros encargos do IRRF	0,00	0,00	0,00	0,00	0,00
1.4.3 - Dívida ativa do IRRF	0,00	0,00	0,00	0,00	0,00
1.4.4 - Multa, juros de mora, atualização monetária e outros encargos da dívida ativa do IRRF	0,00	0,00	0,00	0,00	0,00
1.4.5 - Deduções da receita do IRRF	0,00	0,00	0,00	0,00	0,00
1.5 - Receita resultante do imposto territorial rural - ITR	0,00	0,00	0,00	0,00	0,00
1.5.1 - ITR	0,00	0,00	0,00	0,00	0,00

1.5.2 - Multa, juros de mora e outros encargos do ITR	0,00	0,00	0,00	0,00	0,00	0,00	0,00	0,00	0,00
1.5.3 - Dívida ativa do ITR	0,00	0,00	0,00	0,00	0,00	0,00	0,00	0,00	0,00
1.5.4 - Multa, juros de mora, atualização monetária e outros encargos da dívida ativa do ITR	0,00	0,00	0,00	0,00	0,00	0,00	0,00	0,00	0,00
1.5.5 - Deduções da receita do ITR	0,00	0,00	0,00	0,00	0,00	0,00	0,00	0,00	0,00
2 - RECEITA DE TRANSFERÊNCIAS CONSTITUCIONAIS E LEGAIS	17.909.212,00	17.909.212,00	17.909.212,00	17.909.212,00	17.909.212,00	17.909.212,00	17.909.212,00	17.909.212,00	17.909.212,00
2.1 - Cota parte do FPM	14.649.712,00	14.649.712,00	14.649.712,00	14.649.712,00	14.649.712,00	14.649.712,00	14.649.712,00	14.649.712,00	14.649.712,00
2.1.1 - Parcela referente à CF, art. 159, I, alínea b	14.649.712,00	14.649.712,00	14.649.712,00	14.649.712,00	14.649.712,00	14.649.712,00	14.649.712,00	14.649.712,00	14.649.712,00
2.1.2 - Parcela referente à CF, art. 159, I, alínea d	0,00	0,00	0,00	0,00	0,00	0,00	0,00	0,00	0,00
2.2 - Cota parte do ICMS	2.932.500,00	2.932.500,00	2.932.500,00	2.932.500,00	2.932.500,00	2.932.500,00	2.932.500,00	2.932.500,00	2.932.500,00
2.3 - ICMS - desoneração - L.C. 87/1996	20.000,00	20.000,00	20.000,00	20.000,00	20.000,00	20.000,00	20.000,00	20.000,00	20.000,00
2.4 - Cota parte IPT - Exportação	3.000,00	3.000,00	3.000,00	3.000,00	3.000,00	3.000,00	3.000,00	3.000,00	3.000,00
2.5 - Cota parte ITR	2.000,00	2.000,00	2.000,00	2.000,00	2.000,00	2.000,00	2.000,00	2.000,00	2.000,00
2.6 - Cota parte IPVA	300.000,00	300.000,00	300.000,00	300.000,00	300.000,00	300.000,00	300.000,00	300.000,00	300.000,00
2.7 - Cota parte IOF-ouro	0,00	0,00	0,00	0,00	0,00	0,00	0,00	0,00	0,00
3 - TOTAL DA RECEITA DE IMPOSTOS (1 + 2)	18.574.712,00	18.574.712,00	18.574.712,00	18.574.712,00	18.574.712,00	18.574.712,00	18.574.712,00	18.574.712,00	18.574.712,00

	PREVISÃO INICIAL	PREVISÃO ATUALIZADA (a)	RECEITAS REALIZADAS		%
			NO BIMESTRE (b)	ATÉ O BIMESTRE (b)	
					(c) = (b/a)x100
4 - RECEITAS DE APLICAÇÃO FINANCEIRA DE OUTROS RECURSOS DE IMPOSTOS VINCULADOS AO ENSINO	0,00	0,00	0,00	0,00	0,00
5 - RECEITAS DE TRANSFERÊNCIAS DO FNDE	1.993.000,00	1.993.000,00	261.935,75	709.031,51	35,38
5.1 - Transferências do salário-educação	400.000,00	400.000,00	57.268,81	193.042,71	48,26
5.2 - Outras transferências do FNDE	1.593.000,00	1.593.000,00	200.341,11	505.231,15	31,72
5.3 - Aplicação financeira dos recursos do FNDE	0,00	0,00	4.305,83	10.757,65	0,00
6 - RECEITAS DE TRANSFERÊNCIAS DE CONVENIOS	405.000,00	405.000,00	45.036,72	163.882,10	40,96
6.1 - Transferências de convênios	405.000,00	405.000,00	44.469,00	164.469,00	40,61
6.2 - Aplicação financeira dos recursos de convênios	0,00	0,00	567,72	1.413,10	0,00
7 - RECEITA DE OPERAÇÕES DE CREDITO	0,00	0,00	0,00	0,00	0,00
8 - OUTRAS RECEITAS PARA FINANCIAMENTO DO ENSINO	0,00	0,00	705,64	705,64	0,00
9 - TOTAL DAS RECEITAS ADICIONAIS PARA FINANCIAMENTO DO ENSINO (4+5+6+7+8)	2.398.000,00	2.398.000,00	307.658,11	875.619,25	36,51

FUNDEB

	PREVISÃO	PREVISÃO	RECEITAS REALIZADAS

RECEITAS DO FUNDEB	INICIAL	ATUALIZADA (a)	NO BIMESTRE	ATÉ O BIMESTRE (b)	(c) = (b/a)x100 %
10 - RECEITAS DESTINADAS AO FUNDEB	3.583.842,00	3.583.842,00	586.888,53	1.686.389,71	47,06
10.1 - Cota-parte FPM destinado ao Fundeb (20% de 2.1.1)	2.929.942,00	2.929.942,00	484.316,30	1.357.720,09	46,34
10.2 - Cota-parte ICMS destinado ao Fundeb (20% de 2.2)	386.500,00	386.500,00	97.190,57	297.006,50	50,64
10.3 - Cota-parte ICMS-desonerção destinado ao Fundeb (20% de 2.3)	4.000,00	4.000,00	506,98	1.520,96	38,02
10.4 - Cota-parte IPI destinado ao Fundeb (20% de 2.4)	3.000,00	3.000,00	0,00	0,00	0,00
10.5 - Cota-parte ITR destinado ao Fundeb (20% de 2.5)	400,00	400,00	14,19	16,75	4,19
10.5 - Cota-parte IPVA destinado ao Fundeb (20% de 2.6)	60.000,00	60.000,00	4.860,49	30.125,41	50,21
11 - RECEITAS RECEBIDAS DO FUNDEB	9.409.663,00	9.409.663,00	1.639.923,87	5.056.220,43	53,73
11.1 - Transferência de recursos do Fundeb	5.825.821,00	5.825.821,00	1.289.943,74	3.890.236,29	66,78
11.2 - Complementação da União ao Fundeb	3.583.842,00	3.583.842,00	346.441,44	1.157.604,26	32,30
11.3 - Receita de aplicação financeira dos recursos do Fundeb	0,00	0,00	3.538,69	8.379,88	0,00
12 - RESULTADO LÍQUIDO DAS TRANSFERÊNCIAS DO FUNDEB (11.1 - 10)	2.241.979,00	2.241.979,00	703.055,21	2.203.846,58	98,30

[SE RESULTADO LÍQUIDO DA TRANSFERÊNCIA (11)>0] = ACRESCIMO RESULTANTE DAS TRANSFERÊNCIAS DO FUNDEB
 [SE RESULTADO LÍQUIDO DA TRANSFERÊNCIA (11)<0] = DECRESCIMO RESULTANTE DAS TRANSFERÊNCIAS DO FUNDEB

DESPESAS DO FUNDEB	DOTAÇÃO INICIAL	DOTAÇÃO ATUALIZADA (d)	DESPESAS LIQUIDADAS		(f) = (e/d)x100 %
			NO BIMESTRE	ATÉ O BIMESTRE (e)	
13-PAGAMENTO DOS PROFISSIONAIS DO MAGISTÉRIO	7.737.659,37	7.964.072,46	1.328.766,42	3.907.428,16	90,05
13.1 - Com educação infantil	0,00	0,00	0,00	0,00	0,00
13.2 - Com educação fundamental	7.737.659,37	7.964.072,46	1.328.766,42	3.907.428,16	90,05
14-OUTRAS DESPESAS	1.672.003,63	1.668.587,54	252.667,90	803.943,35	109,37
14.1 - Com educação infantil	80.000,00	30.000,00	0,00	0,00	0,00
14.2 - Com educação fundamental	1.592.003,63	1.638.587,54	252.667,90	803.943,35	111,37
15 - Total de despesas do Fundeb	9.409.663,00	9.632.660,00	1.581.434,32	4.711.371,51	93,40
DEDUÇÕES PARA FINS DO LIMITE DO FUNDEB PARA PAGAMENTO DOS PROFISSIONAIS DO MAGISTÉRIO			VALOR		
16- Restos a pagar inscritos no exercício sem disponibilidade financeira de recursos do Fundeb				3.475.724,91	
17- Despesas custeadas com o 'superavit' financeiro do exercício anterior, do Fundeb				0,00	
18- Total de deduções consideradas para fins do Limite do Fundeb (16+17)				3.475.724,91	


	PREVISÃO INICIAL	PREVISÃO ATUALIZADA (a)	RECEITAS REALIZADAS		VALOR	%
			NO BIMESTRE	ATÉ O BIMESTRE (b)		
CONTROLE DA UTILIZAÇÃO DE RECURSOS NO EXERCÍCIO SUBSEQUENTE						
19-Mínimo de 60% do Fundeb na remuneração do magistério com educação infantil e ensino fundamental ((13-18)/11 x 100)%					73,09	
MANUTENÇÃO E DESENVOLVIMENTO DO ENSINO - DESPESAS CUSTEADAS COM A RECEITA RESULTANTE DE IMPOSTOS E RECURSOS DO FUNDEB						
RECEITAS COM AÇÕES TÍPICAS DE MDE						
22- Impostos e transferências destinadas à MDE (25% de 3)	4.643.678,00	4.643.678,00	764.166,18	2.207.051,48	47,53	
DESPESAS COM AÇÕES TÍPICAS DE MDE						
DESPESAS LIQUIDADAS						
23-Educação infantil	180.000,00	100.000,00	0,00	0,00	0,00	
23.1 - Despesas custeadas com recursos do Fundeb	80.000,00	30.000,00	0,00	0,00	0,00	
23.2 - Despesas custeadas com outros recursos de impostos	100.000,00	70.000,00	0,00	0,00	0,00	
24-Ensino fundamental	12.116.091,00	12.819.091,00	2.377.635,08	6.054.226,28	91,70	
24.1 - Despesas custeadas com recursos do Fundeb	9.329.663,00	9.603.660,00	1.581.434,32	4.111.371,51	93,69	
24.2 - Despesas custeadas com outros recursos de impostos	2.786.428,00	3.216.431,00	796.200,76	1.942.854,77	85,78	
25-Ensino médio	134.000,00	134.000,00	36.442,50	69.495,00	74,63	
26-Ensino superior	0,00	0,00	0,00	0,00	0,00	
27-Ensino profissional não integrado ao ensino regular	0,00	0,00	0,00	0,00	0,00	
28-Outras	0,00	0,00	0,00	0,00	0,00	
29 - Total de despesas com ações típicas de MDE	12.430.091,00	13.053.091,00	2.414.077,58	6.123.721,28	90,82	
DEDUÇÕES CONSIDERADAS PARA FINS DO LIMITE CONSTITUCIONAL DO MDE						
DESPESAS CONSIDERADAS PARA FINS DO LIMITE CONSTITUCIONAL DO MDE						
30-resultado líquido das transferências do Fundeb				2.203.846,58		
31-Despesas custeadas com a complementação do Fundeb no exercício.				1.157.604,26		
32-Receita de aplicação financeira dos recursos do Fundeb até o bimestre				8.379,88		

	DOTAÇÃO INICIAL	DOTAÇÃO ATUALIZADA (d)	DESPESAS LIQUIDADAS		(f) = (e/d)x100
			NO BIMESTRE	ATÉ O BIMESTRE (e)	
33-Despesas custeadas com superavit financeiro do exercício anterior do Fundeb				3.369.830,72	0,00
34-Despesas custeadas com o superavit financeiro do exercício anterior, de outros recursos de impostos					0,00
35- Restos a pagar inscritos no exercício sem disponibilidade financeira					0,00
36-Cancelamento no exercício de restos a pagar inscritos com dispon. de recursos de impostos vinculados ao ensino					0,00
37-Total das deduções para fins do Limite constitucional				3.369.830,72	
38-Total das despesas para fins de limite ((23 + 24) - 37)				2.684.395,56	
39-Mínimo de 25% das receitas resultantes de impostos em MDE (38/3 x 100)%					30,41
OUTRAS INFORMAÇÕES PARA CONTROLE					
40 - Despesas custeadas com a aplicação financeira de outros recursos de impostos vinculados ao ensino	0,00	0,00			0,00
41 - Despesas custeadas com a contribuição social do salário-educação	193.042,71	193.042,71	144.798,85	193.042,71	100,00
42 - Despesas custeadas com operações de crédito	0,00	0,00	0,00	0,00	0,00
43 - Despesas custeadas com outras receitas para financiamento do ensino	68.900,79	68.900,79	51.681,60	68.900,79	100,00
44 - Total de outras despesas custeadas com receitas adicionais para financiamento do ensino (40+41+42+43)	261.943,50	261.943,50	196.480,45	261.943,50	100,00
45 - Total geral de despesas com MDE (29+44)	12.692.034,50	13.315.034,50	2.610.558,03	6.385.664,78	91,00
RESTOS A PAGAR INSCRITOS COM DISPONIBILIDADE FINANCEIRA DE RECURSOS DE IMPOSTOS VINCULADOS AO ENSINO					
46 - Restos a pagar de despesas com MDE			148.018,92		0,00
FLUXO FINANCEIRO DOS RECURSOS					
			FUNDEF (h)	FUNDEF	
38-SALDO FINANCEIRO DO FUNDEF EM 31 DE DEZEMBRO DO EXERCÍCIO ANTERIOR			186.228,78	0,00	0,00
38.1-(+) INGRESSO DE RECURSOS DO FUNDEF ATÉ O BIMESTRE			5.047.840,55	0,00	0,00
38.2-(-) PAGAMENTOS EFETUADOS ATÉ O BIMESTRE			4.737.013,25	0,00	0,00
38.3-(+) RECEITA DE APLICAÇÃO FINANCEIRA DOS RECURSOS DO FUNDEF ATÉ O BIMESTRE			8.379,88	0,00	0,00
39-(=)SALDO FINANCEIRO DO FUNDEF NO EXERCÍCIO ATUAL			505.435,96	0,00	0,00

Notas: - O item 35 exibirá, nos bimestres anteriores a dezembro, o 'valor liquidado e a pagar' sem disponibilidade financeira, para que já se tenha uma 'prévia' do valor que que será deduzido em dezembro. Isto permite que se tenha conhecimento antecipado de deduções que so seriam exibidas em dezembro.

PREFEITURA MUNICIPAL DE RERIUTABA


Galeno Taumartugo Lopes
- PREFEITO MUNICIPAL


Raimundo Nonato Martins
SECRETARIO DE FINANÇAS


Responsável P' Controle Interno

VALOP ASS. E CONSULTORIA
CONTABIL S/S LTDA
CNPJ: 10.490.579/0001-71

RREO - ANEXO XII(LC 141/2012, art.35)

R\$ 1,00

RECEITAS	PREVISÃO INICIAL	PREVISÃO ATUALIZADA (a)	RECEITAS REALIZADAS	
			ATÉ O BIMESTRE (b)	% (c) = (b/a)x100
RECEITAS DE IMPOSTOS LÍQUIDA (I)	665.500,00	665.500,00	68.449,06	10,29
Imposto Predial e Territorial Urbano - IPTU	10.000,00	10.000,00	0,00	0,00
Imposto sobre Transmissão de Bens Intervivos - ITBI	3.000,00	3.000,00	5.670,00	189,00
Imposto sobre Serviços de Qualquer Natureza - ISS	200.000,00	200.000,00	37.438,74	18,72
Imposto de Renda Retido na Fonte - IRRF	400.000,00	400.000,00	0,00	0,00
Imposto Territorial Rural - ITR	0,00	0,00	0,00	0,00
Multas, juros de mora e outros encargos de impostos	1.500,00	1.500,00	0,00	0,00
Divida ativa de impostos	50.000,00	50.000,00	25.340,32	50,68
Multas, juros de mora, atualização monetária e outros encargos da dívida ativa de impostos	1.000,00	1.000,00	0,00	0,00
RECEITAS DE TRANSFERÊNCIAS CONSTITUCIONAIS E LEGAIS (II)	17.909.712,00	17.909.712,00	8.759.756,86	48,91
Cota Parte FPM	14.649.712,00	14.649.712,00	6.788.601,26	46,34
Cota Parte ITR	2.000,00	2.000,00	83,91	4,20
Cota Parte IPVA	300.000,00	300.000,00	177.530,71	59,18
Cota Parte ICMS	2.932.500,00	2.932.500,00	1.785.262,26	60,88
Cota Parte IPI - Exportação	5.000,00	5.000,00	673,84	13,48
Compensações Financeiras Provenientes de Impostos e Transferências constitucionais	20.000,00	20.000,00	7.604,88	38,02
Desoneração ICMS	20.000,00	20.000,00	7.604,88	38,02
Outras	0,00	0,00	0,00	0,00
TOTAL DE RECEITAS PARA PURAÇÃO DA APLICAÇÃO EM AÇÕES E SERVIÇOS PÚBLICOS DE SAÚDE(III) = I+II	18.574.712,00	18.574.712,00	8.828.205,92	47,53
RECEITAS ADICIONAIS PARA FINANCIAMENTO DA SAÚDE				
TRANSFERÊNCIAS DE RECURSOS DO SISTEMA ÚNICO DE SAÚDE - SUS (II)	3.715.000,00	3.715.000,00	1.227.399,49	33,04
Da União para o município	3.500.000,00	3.500.000,00	1.227.399,49	35,07
Do estado para o município	175.000,00	175.000,00	0,00	0,00
Provenientes de Outros Municípios	0,00	0,00	0,00	0,00
Outras receitas do SUS	40.000,00	40.000,00	0,00	0,00
RECEITAS DE OPERAÇÕES DE CRÉDITO VINCULADAS À SAÚDE	0,00	0,00	0,00	0,00
OUTRAS RECEITAS ORÇAMENTÁRIAS	33.088.431,00	33.088.431,00	13.631.827,34	41,20

TOTAL DE RECEITAS ADICIONAIS PARA FINANCIAMENTO DA SAÚDE		37.468.931,00	37.468.931,00	14.927.675,89	39,84
DESPESAS COM SAÚDE (por grupo de natureza de despesa)	DOTAÇÃO INICIAL	DOTAÇÃO ATUALIZADA (c)	DESPESAS LIQUIDADAS		
			ATÉ O BIMESTRE (d)	(e) = (d/c)x100 %	
DESPESAS CORRENTES	7.451.820,00	8.394.020,00	2.646.950,35	31,53	
Pessoal e encargos sociais	4.753.368,00	4.826.358,00	1.821.328,54	37,74	
Juros e encargos da dívida	0,00	0,00	0,00	0,00	
Outras despesas correntes	2.698.452,00	3.567.662,00	825.621,81	23,14	
DESPESAS DE CAPITAL	685.800,00	923.800,00	36.247,20	5,29	
Investimentos	650.800,00	888.800,00	36.247,20	5,48	
Inversões financeiras	35.000,00	35.000,00	0,00	0,00	
Amortização de dívidas	0,00	0,00	0,00	0,00	
TOTAL DE DESPESAS COM SAÚDE (IV)	8.137.620,00	9.317.820,00	2.683.192,55	28,80	
DESPESAS PRÓPRIAS COM AÇÕES E SERVIÇOS PÚBLICOS DE SAÚDE	DOTAÇÃO INICIAL	DOTAÇÃO ATUALIZADA	DESPESAS LIQUIDADAS		
			ATÉ O BIMESTRE (e)	(e/v(e))x100 %	
DESPESAS COM SAÚDE (V) = (IV)	8.137.620,00	9.317.820,00	2.683.192,55	100,00	
{-} DESPESAS COM INATIVOS E PENSIONISTAS	0,00	0,00	0,00	0,00	
{-} DESPESAS CUSTEADAS COM OUTROS RECURSOS DESTINADOS À SAÚDE	1.227.399,49	1.227.399,49	1.227.399,49	45,74	
Recursos de transferências do sistema único de saúde - SUS	1.227.399,49	1.227.399,49	1.227.399,49	45,74	
Recursos de operações de crédito	0,00	0,00	0,00	0,00	
Outros recursos	0,00	0,00	0,00	0,00	
(-) RESTOS A PAGAR INSCRITOS NO EXERCÍCIO SEM DISPONIBILIDADE FINANCEIRA DE RECURSOS PRÓPRIOS VINCULADOS	0,00	0,00	0,00	0,00	
TOTAL DE DESPESAS PRÓPRIAS COM AÇÕES E SERVIÇOS PÚBLICOS DE SAÚDE (VI)	6.910.220,51	8.090.420,51	1.455.793,06	54,26	
RESTOS A PAGAR INSCRITOS COM DISPONIBILIDADE FINANCEIRA DE RECURSO PRÓPRIO VINCULADO					
CONTROLE DE RESTOS A PAGAR VINCULADOS À SAÚDE INSCRITOS EM EXERCÍCIOS ANTERIORES					
INSCRITOS EM EXERC. ANTERIORES					
CANCELADO NO EXERC. ATUAL (f)					
RESTOS A PAGAR DE DESPESAS PRÓPRIAS COM AÇÕES E SERVIÇOS PÚBLICOS DE SAÚDE (VII)		1.881.429,89	0,00		

PARTICIPAÇÃO DAS DESPESAS COM AÇÕES E SERVIÇOS PÚBLICOS DE SAÚDE NA RECEITA DE IMPOSTOS
 LÍQUIDA E TRANSFERÊNCIAS CONSTITUCIONAIS E LEGAIS - LIMITE CONSTITUCIONAL (%) $((VI-VII(f))/III)*100$

16,49

DESPESAS COM SAÚDE (por subfunção)	DOTAÇÃO INICIAL	DOTAÇÃO ATUALIZADA	DESPESAS LIQUIDADAS	
			ATÉ O BIMESTRE (g)	% (g/total g)x100
Atenção básica	4.820.168,00	5.833.178,00	1.616.380,42	60,24
Assistência hospitalar e ambulatorial	2.918.252,00	3.050.442,00	957.169,17	35,67
Suporte profilático e terapêutico	80.000,00	50.000,00	0,00	0,00
Vigilância sanitária	319.200,00	384.200,00	109.642,96	4,09
Vigilância epidemiológica	0,00	0,00	0,00	0,00
Alimentação e nutrição	0,00	0,00	0,00	0,00
Outras subfunções	0,00	0,00	0,00	0,00

TOTAL DE DESPESAS

8.137.620,00 | 9.317.820,00 | 2.683.192,55 | 100,00

PREFEITURA MUNICIPAL DE RERIUTABA

Galeno Taumartugo Lopes
 PREFEITO MUNICIPAL

Raimundo Nonato Martins
 SECRETARIO DE FINANÇAS

Responsável P' Controle Interno

VALOP. ASS. E CONSULTORIA
 CONTÁBIL S/S LTDA
 CNPJ: 10.490.579/0001-71

RREO - ANEXO XIII (Lei no. 11.079 de 30.12.2004, arts 27, 25 e 28)

R\$ 1,00


ESPECIFICAÇÃO	SALDO TOTAL EM 31 DE DEZEMBRO DO EXERCÍCIO ANTERIOR (a)	REGISTROS EFETUADOS EM EXERCÍCIO ATUAL		SALDO TOTAL (c)=(a+b)
		No bimestre	Até o bimestre (b)	
TOTAL DE ATIVOS				
Direitos futuros				
Ativos contabilizados na SPE				
Contrapartida para provisões de PPP				
TOTAL DE PASSIVOS(I)				
Obrigações não relacionadas a serviços				
Contrapartida para ativos da SPE				
Provisões de PPP				
GARANTIAS DE PPP (II)				
SALDO LÍQUIDO DE PASSIVOS DE PPP (III) = (I-II)				
PASSIVOS CONTINGENTES				
Contraprestações futuras				
Riscos não provisionados				
Outros passivos contingentes				
ATIVOS CONTINGENTES				
Serviços futuros				
Outros ativos contingentes				





	ANTERIOR	CORRENTE (EC)							
Do ente federado									
Das estatais não-dependentes									
TOTAL DAS DESPESAS									
RECEITA CORRENTE LÍQUIDA(RCL)									
TOTAL DAS DESPESAS / RCL (%)									

Nota:

Fonte:


 PREFEITURA MUNICIPAL DE RERIUTABA
 Galeno Taumartugo Lopes
 PREFEITO MUNICIPAL


 Raimundo Nonato Martins
 SECRETARIO DE FINANÇAS


 Responsável Pº Controle Interno

UFF ASS. E CONSULTORIA
 CONTÁBIL S/S LTDA
 NPJ: 10.490.579/0001-71

LRP, Art 48, Anexo XIV R\$ 1,00

BALANÇO ORÇAMENTÁRIO		No Bimestre	Até o Bimestre
RECEITAS			
Previsão Inicial da Receita	-	37.468.931,00	
Previsão Atualizada da Receita	-	37.468.931,00	
Receitas Realizadas	5.071.462,48	14.927.673,89	
Deficit Orçamentário	-	0,00	
Saldos de Exercícios Anteriores (Utilizados para créditos Adicionais)	-	0,00	
DESPESAS			
Dotação inicial	-	37.468.931,00	
Créditos Adicionais	-	0,00	
Dotação Atualizada	-	37.468.931,00	
Despesas Empenhadas	8.188.240,14	28.231.045,78	
Despesas Liquidadas	4.989.264,40	12.394.399,82	
Superavit Orçamentário	-	2.333.076,07	
DESPESAS POR FUNÇÃO/SUBFUNÇÃO			
Despesas Empenhadas	8.188.240,14	28.231.045,78	
Despesas Liquidadas	4.989.264,40	12.394.399,82	
RECEITA CORRENTE LÍQUIDA - RCL		Até o Bimestre	
Receita Corrente Líquida		28.646.437,97	
RECEITAS E DESPESAS DOS REGIMES DE PREVIDÊNCIA			
RECEITAS E DESPESAS DOS REGIMES DE PREVIDÊNCIA		No Bimestre	Até o Bimestre
Regime Próprio de Previdência Social dos Servidores Públicos		0,00	0,00
Receitas Previdenciárias Realizadas (IV)		0,00	0,00
Despesas Previdenciárias Liquidadas (V)		0,00	0,00
Resultado Previdenciário (VI)=(IV - V)		0,00	0,00
RESULTADOS NOMINAL E PRIMÁRIO			
Resultado Nominal	Meta fixada no ANF da LDO (a)	543.429,58	-179.104,76
Resultado Primário		668.849,20	2.469.027,46
			% em relação à meta (b/a)
			-32,96 %
			369,15 %

RESTOS A PAGAR POR PODER E MINISTÉRIO PÚBLICO	Inscrição	Cancelamento Até o Bimestre	Pagamento Até o Bimestre	Saldo a Pagar
RESTOS A PAGAR PROCESSADOS				
Poder Executivo	3.747.654,50	0,00	2.171.353,54	1.576.300,96
Poder Legislativo	1.407,43	0,00	0,00	1.407,43
Poder Judiciário	0,00	0,00	0,00	0,00
Ministério Público	0,00	0,00	0,00	0,00
RESTOS A PAGAR NÃO PROCESSADOS				
Poder Executivo	5.084.075,33	292.339,15	0,00	4.791.736,18
Poder Legislativo	0,00	0,00	0,00	0,00
Poder Judiciário	0,00	0,00	0,00	0,00
Ministério Público	0,00	0,00	0,00	0,00
TOTAL	8.833.137,26	292.339,15	2.171.353,54	6.369.444,57

DESPESAS COM AÇÕES TÍPICAS DE MANUTENÇÃO E DESENVOLVIMENTO DO ENSINO	Valor Apurado Até o Bimestre	Limites Constitucionais Anuais	
		% Mínimo a Aplicar no Exercício	% Aplicado Até o Bimestre
Mínimo Anual de 25% das receitas de imposto na manutenção e Desenvolvimento do Ensino	2.684.395,56	25%	30,41
Mínimo Anual de 60% do FUNDEB na Remuneração do Magistério com Educ. Infantil e Ensino Fundamental	431.703,25	60%	73,09

RECEITAS DE OPERAÇÕES DE CRÉDITO E DESPESAS DE CAPITAL	Valor Apurado Até o Bimestre	Saldo a Realizar
Receitas de operações de Crédito	0,00	0,00
Despesa de Capital Líquida	1.570.557,52	2.010.948,48

PROJEÇÃO ATUARIAL DOS REGIMES DE PREVIDÊNCIA	EXERCÍCIO	100.º EXERCÍCIO	200.º EXERCÍCIO	350.º EXERCÍCIO
Regime Geral de Previdência Social				

Receitas Previdenciárias (I)
 Despesas Previdenciárias (II)
 Resultado Previdenciário (I - II)
 Regime Próprio de Previdência Social dos Servidores Públicos
 Receitas Previdenciárias (IV)
 Despesas Previdenciárias (V)
 Resultado Previdenciário (IV - V)

RECEITAS DA ALIENAÇÃO DE ATIVOS E APLICAÇÃO DOS RECURSOS	Valor Apurado Até o Bimestre	Saldo a Realizar
Receita de Capital Resultante da Alienação de Ativos Aplicação dos Recursos da Alienação de Ativos	0,00	5.000,00


DESPESAS COM AÇÕES E SERVIÇOS PÚBLICOS DE SAÚDE	Valor Apurado Até o Bimestre	Limites Constitucionais Anuais	
		% Mínimo a Aplicar no Exercício	% Aplicado Até o Bimestre
Despesas Próprias com Ações e Serviços Públicos de Saúde	1.455.793,06	15,00 %	16,49 %

DESPESAS DE CARÁTER CONTINUADO DERIVADAS DE PPP	Valor Apurado no Exercício Corrente
Despesas de Caráter Continuoado Derivadas de PPP	
Total das Despesas / RCL (%)	%


FONTE:



RELATORIO RESUMIDO DA EXECUÇÃO ORÇAMENTÁRIA
DEMONSTRATIVO SIMPLIFICADO DO REL. RESUMIDO DA EXECUÇÃO ORÇAMENTÁRIA
ORÇAMENTOS FISCAL E DA SEGURIDADE SOCIAL
3º bimestre de 2013 (Mato a Junho)

PREFEITO MUNICIPAL DE RERIUTABA

Galeno Taumartugo Lopes
PREFEITO MUNICIPAL


Raimundo Nonato Martins
SECRETARIO DE FINANÇAS


Responsável P' Controle Interno


CONTABIL S/LTDA
NPJ: 10.490.579/0001-71