

Estado do Ceará
PREFEITURA MUNICIPAL DE RERIUTABA
Gabinete do Prefeito

EDITAL DE PUBLICAÇÃO E DIVULGAÇÃO

O Prefeito Municipal de Reriutaba - Ceará, no uso das atribuições que lhe são conferidas pela Lei Orgânica Municipal, e de conformidade com a determinação contida na Lei Complementar nº. 101, de 04 de maio de 2000 (Lei de Responsabilidade Fiscal), **AUTORIZA** a publicação mediante afixação na Sede da Prefeitura, do Fórum e da Câmara Municipal de Reriutaba, na mídia eletrônica, especialmente no site da Prefeitura com o seguinte endereço na **INTERNET**: www.valorserv.com.br, e em demais locais de amplo acesso público, para divulgação nesta data dos relatórios e demonstrativos: RREO – Relatório Resumido da Execução Orçamentária (art. 52 e 53 da Lei Complementar nº 101/2000), referente ao 2º bimestre (março/abril) de 2014.

RERIUTABA-CE., 20 de maio de 2014.

GALENO TAUMATURGO LOPES
Prefeito Municipal



Rua Dr. Osvaldo Honório Lemos nº 176 - Centro
CEP: 62.260.000 Reriutaba - Ceará
E-mail: prefeituradereriutaba@hotmail.com
Fone/Fax: (88) 3637-2052
CNPJ: 07.598.667/0001-87 CGF: 06.920.261-3

RREO - ANEXO I (LRF, Art. 52, inciso I, alínea 'a' e 'b' do inciso II e § 1o.)

R\$ 1,00

RECEITAS ORÇAMENTÁRIAS	PREVISÃO INICIAL	PREVISÃO ATUALIZADA (a)	RECEITAS REALIZADAS			SALDO A REALIZAR (a-c)
			NO BIMESTRE (b)	% b/a	ATÉ O BIMESTRE (c)	
RECEITAS (exceto intra-orçamentárias) (I)	43.384.600,00	43.384.600,00	5.779.180,45	13,32	11.873.942,78	31.510.657,22
RECEITAS CORRENTES	40.104.600,00	40.104.600,00	5.072.286,31	12,65	11.167.048,64	28.937.551,36
RECEITA TRIBUTÁRIA	661.000,00	661.000,00	84.902,17	12,84	166.774,12	494.225,88
Impostos	650.000,00	650.000,00	84.227,17	12,96	164.499,12	485.500,88
Taxas	11.000,00	11.000,00	675,00	6,14	2.275,00	8.725,00
RECEITA DE CONTRIBUIÇÕES	309.958,00	309.958,00	23.695,91	7,64	56.950,54	253.007,46
Contribuições de iluminação pública	309.958,00	309.958,00	23.695,91	7,64	56.950,54	253.007,46
RECEITA PATRIMONIAL	217.500,00	217.500,00	127.676,39	58,70	163.159,05	54.340,95
Receitas imobiliárias	2.000,00	2.000,00	0,00	0,00	0,00	2.000,00
Receitas de valores mobiliários	213.500,00	213.500,00	127.676,39	59,80	163.159,05	50.340,95
Outras receitas patrimoniais	2.000,00	2.000,00	0,00	0,00	0,00	2.000,00
RECEITA DE SERVIÇOS	32.000,00	32.000,00	0,00	0,00	0,00	32.000,00
TRANSFERÊNCIAS CORRENTES	38.739.442,00	38.739.442,00	4.762.663,04	12,29	10.662.211,89	28.077.230,11
Transferências intergovernamentais	36.119.442,00	36.119.442,00	4.762.663,04	13,19	10.662.211,89	25.457.230,11
Transferências de convênios	2.620.000,00	2.620.000,00	0,00	0,00	0,00	2.620.000,00
OUTRAS RECEITAS CORRENTES	144.700,00	144.700,00	73.348,80	50,69	117.953,04	26.746,96
multa e juros de mora	8.700,00	8.700,00	0,00	0,00	0,00	8.700,00
Indenizações e restituições	25.000,00	25.000,00	0,00	0,00	29.472,80	-4.472,80
Receita da dívida ativa	61.000,00	61.000,00	14.178,80	23,24	29.310,24	31.689,76
Receitas correntes diversas	50.000,00	50.000,00	59.170,00	118,34	59.170,00	-9.170,00
RECEITAS DE CAPITAL	3.280.000,00	3.280.000,00	706.894,14	21,55	706.894,14	2.573.105,86
ALIENAÇÃO DE BENS	10.000,00	10.000,00	0,00	0,00	0,00	10.000,00
Alienação de bens móveis	10.000,00	10.000,00	0,00	0,00	0,00	10.000,00
TRANSFERÊNCIAS DE CAPITAL	3.270.000,00	3.270.000,00	706.894,14	21,62	706.894,14	2.563.105,86
Transferências intergovernamentais	0,00	0,00	343.760,00	0,00	343.760,00	-343.760,00
Transferências de convênios	3.270.000,00	3.270.000,00	363.134,14	11,11	363.134,14	2.906.865,86
RECEITAS (intra-orçamentárias) (II)	0,00	0,00	0,00	0,00	0,00	0,00
RECEITAS CORRENTES	0,00	0,00	0,00	0,00	0,00	0,00
RECEITAS DE CAPITAL	0,00	0,00	0,00	0,00	0,00	0,00
SUBTOTAL DAS RECEITAS (III) = (I + II)	43.384.600,00	43.384.600,00	5.779.180,45	13,32	11.873.942,78	31.510.657,22

OPERAÇÕES DE CREDITO / REFINANCIAMENTO (IV)

OPERACIONES DE CRÉDITO INTERNAS							
Para refinanciamento da dívida mobiliária							
Para refinanciamento da dívida contratual							
OPERACIONES DE CRÉDITO EXTERNAS							
Para refinanciamento da dívida mobiliária							
Para refinanciamento da dívida contratual							
SUBTOTAL COM REFINANCIAMENTO (V) = (III + IV)	43.384.600,00	43.384.600,00	5.779.180,45	13,32	11.873.942,78	27,37	31.510.657,22
DÉFICIT (VI)	-	-	-	-	0,00	-	-
TOTAL (VII) = (V+VI)	43.384.600,00	43.384.600,00	5.779.180,45	13,32	11.873.942,78	-	-
SALDOS DE EXERCÍCIOS ANTERIORES (utilizados para créditos adicionais) Superávit financeiro	-	-	-	-	0,00	-	-
Reabertura de créditos adicionais	-	-	-	-	0,00	-	-

DESPESAS ORÇAMENTÁRIAS	DOTAÇÃO INICIAL (d)	CRÉDITOS ADICIONAIS (*) (e)	DOTAÇÃO ATUALIZADA (f) = (d+e)	DESPESAS EMPENHADAS		DESPESAS LIQUIDADAS		SALDO A LIQUIDAR (f-g)
				NO BIMESTRE	ATE O BIMESTRE	NO BIMESTRE	ATE O BIMESTRE (g)	
DESPESAS (exceto intra-orçamentárias) (VIII)	43.384.600,00	0,00	43.384.600,00	6.306.882,92	30.975.633,03	5.438.741,85	9.745.748,99	22,46
DESPESAS CORRENTES	32.501.794,00	4.468.379,40	36.970.173,40	5.688.668,65	29.198.631,98	5.053.609,74	9.201.795,85	24,89
Pessoal e encargos sociais	19.762.594,00	-474.800,00	19.287.794,00	426.473,13	16.239.405,36	3.025.302,61	5.756.961,29	29,85
Outras despesas correntes	12.739.200,00	4.943.179,40	17.682.379,40	5.262.195,52	12.959.226,62	2.028.106,93	3.444.834,56	19,48
DESPESAS DE CAPITAL	10.782.806,00	-4.468.379,40	6.314.426,60	618.234,27	1.777.001,05	385.132,11	543.953,14	8,61
Investimentos	9.800.747,00	-4.212.579,40	5.588.167,60	618.234,27	1.477.001,05	343.006,75	458.021,25	8,20
Inversões financeiras	547.059,00	-255.800,00	291.259,00	0,00	0,00	0,00	0,00	0,00
Amortização de dívida	435.000,00	0,00	435.000,00	0,00	300.000,00	42.125,36	85.931,89	19,75
Reserva de contingência	100.000,00	0,00	100.000,00	0,00	0,00	0,00	0,00	0,00
DESPESAS (intra-orçamentárias) (IX)	0,00	0,00	0,00	0,00	0,00	0,00	0,00	0,00
DESPESAS CORRENTES	0,00	0,00	0,00	0,00	0,00	0,00	0,00	0,00
DESPESAS DE CAPITAL	0,00	0,00	0,00	0,00	0,00	0,00	0,00	0,00

[Handwritten signature]

SUBTOTAL DAS DESAPESAS(X)=(VIII+IX)	0,00	43.384.600,00	6.306.882,92	30.975.633,03	5.438.741,85	9.745.748,99	22,46	33.638.851,01
AMORTIZAÇÃO DA DÍVIDA / REFINANCIAMENTO (XI)								
AMORT. DA DÍVIDA INTER Divida mobiliária								
Outras dividas								
AMORT. DA DÍVIDA EXTER Divida mobiliária								
Outras dividas								
SUBTOTAL COM REFINANCIA- MENTO (XII)=(X+XI)	0,00	43.384.600,00	6.306.882,92	30.975.633,03	5.438.741,85	9.745.748,99	22,46	33.638.851,01
SUPERAVIT (XIII)	-	-	-	-	-	2.128.193,79	-	-
TOTAL (XIV)=(XII+XIII)	0,00	43.384.600,00	6.306.882,92	30.975.633,03	5.438.741,85	11.873.942,78	-	-

FONTE: SISTEMA: ASPEC Informática - UNIDADE RESPONSÁVEL: Prefeitura Municipal de Reriutaba - DATA DA EMISSÃO: 02/06/2014 - HORA DA EMISSÃO: 09:38:00

Notas: (*) - No modelo da STN inexistente coluna para reduções de dotação. Por este motivo, as reduções foram deduzidas na própria coluna de 'Créditos adicionais', motivo pelo qual esta coluna poderá conter valores negativos, não sendo portanto nenhum erro ser exibido valores negativos na coluna 'Créditos adicionais'.

PREFEITURA MUNICIPAL DE RERIUTABA

Galeno Laumartugo Lopes
 PREFEITO MUNICIPAL

Raimundo Venâncio Martins
 SECRETÁRIO DE FINANÇAS

Luiz Carlos Felício de Azevedo

Responsável P' Controle Interno


VALDIR ASS E CONSULTORIA
 CONTÁBIL S/S LTDA
 CNPJ: 10.490.579/0001-71


FUNÇÃO / SUBFUNÇÃO	DOTAÇÃO INICIAL	DOTAÇÃO ATUALIZADA (a)	DESPESAS EMPENHADAS		DESPESAS LIQUIDADAS		% b/total b	% (b/a)	SALDO A LIQUIDAR (a-b)
			NO BIMESTRE	ATÉ O BIMESTRE	NO BIMESTRE	ATÉ O BIMESTRE (b)			
DESPESAS (EXCETO INTRA-ORÇAMENTÁRIAS) (I)	43.384.600,00	43.384.600,00	6.306.882,92	30.975.633,03	5.438.741,85	9.745.748,99	100,00	22,46	33.638.851,01
LEGISLATIVA	1.278.820,00	1.278.820,00	0,00	0,00	0,00	0,00	0,00	0,00	1.278.820,00
Ação Legislativa	1.278.820,00	1.278.820,00	0,00	0,00	0,00	0,00	0,00	0,00	1.278.820,00
ADMINISTRAÇÃO	2.972.000,00	3.392.000,00	318.893,65	2.570.378,75	404.335,27	718.783,49	7,38	21,19	2.673.216,51
Administração Geral	2.452.000,00	2.872.000,00	296.497,17	2.244.349,35	355.805,81	623.245,38	6,40	21,70	2.248.754,62
Administração Financeira	520.000,00	520.000,00	22.396,48	316.029,40	48.529,46	95.538,11	0,98	18,37	424.461,89
Administração Pública	318.000,00	348.500,00	50.265,00	306.896,62	47.076,00	91.288,62	0,94	26,19	257.211,38
Administração Geral	318.000,00	348.500,00	50.265,00	306.896,62	47.076,00	91.288,62	0,94	26,19	257.211,38
ASSISTÊNCIA SOCIAL	1.604.000,00	2.243.520,60	576.617,67	1.113.492,08	218.492,59	341.925,57	3,51	13,24	1.901.595,03
Administração Geral	204.000,00	534.000,00	43.601,00	358.601,00	115.929,97	208.490,00	2,14	39,04	325.510,00
Assistência ao Idoso	179.000,00	34.520,60	0,00	0,00	0,00	0,00	0,00	0,00	34.520,60
Assistência ao Portador de Deficiência	15.000,00	15.000,00	0,00	0,00	0,00	0,00	0,00	0,00	15.000,00
Assistência à Criança e ao Adolescente	289.400,00	411.400,00	138.550,20	138.550,20	0,00	0,00	0,00	0,00	411.400,00
Assistência Comunitária	916.600,00	1.248.600,00	394.466,47	616.340,88	102.472,62	133.435,57	1,37	10,69	1.115.164,43
PREVIDÊNCIA SOCIAL	952.000,00	549.080,00	0,00	300.000,00	97.939,01	136.362,93	1,40	24,83	412.717,07
Previdência Básica	902.000,00	532.080,00	0,00	300.000,00	97.939,01	136.362,93	1,40	25,63	395.717,07
Previdência Especial	50.000,00	17.000,00	0,00	0,00	0,00	0,00	0,00	0,00	17.000,00
SAÚDE	9.646.800,00	11.514.910,00	3.211.031,41	8.164.785,13	1.138.170,71	2.187.328,96	22,44	19,00	9.327.581,04
Atenção Básica	6.047.000,00	7.449.000,00	1.811.420,64	5.146.046,32	705.618,38	1.398.799,38	14,35	18,78	6.050.200,62
Assistência Hospitalar e Ambulatorial	2.575.000,00	3.691.020,00	1.399.620,77	3.118.738,81	432.552,33	788.529,58	8,09	21,36	2.902.480,42
Supporte Profilático e Terapêutico	84.800,00	14.800,00	0,00	0,00	0,00	0,00	0,00	0,00	14.800,00
Vigilância Sanitária	340.000,00	110.100,00	0,00	0,00	0,00	0,00	0,00	0,00	110.100,00
Vigilância Epidemiológica	600.000,00	250.000,00	0,00	0,00	0,00	0,00	0,00	0,00	250.000,00
EDUCAÇÃO	16.395.821,00	16.687.010,40	1.556.324,41	13.926.805,17	2.616.084,20	4.420.133,25	45,35	26,49	12.266.857,15
Alimentação e Nutrição	310.000,00	934.379,40	285.282,20	923.671,39	126.358,69	126.358,69	1,30	13,52	808.020,71
Ensino Fundamental	14.471.421,00	14.764.631,00	1.234.678,59	12.658.480,35	2.399.605,33	4.057.923,76	41,64	27,48	10.706.707,24
Ensino Médio	178.000,00	119.000,00	36.363,62	54.545,43	0,00	0,00	0,00	0,00	119.000,00
Ensino Profissional e Técnico	1.000.000,00	301.000,00	0,00	0,00	0,00	0,00	0,00	0,00	301.000,00
Educação Infantil	190.800,00	190.800,00	0,00	0,00	0,00	0,00	0,00	0,00	190.800,00
Educação de Jovens e Adultos	245.600,00	377.200,00	0,00	290.108,00	90.120,18	235.870,80	2,42	62,53	141.329,20

FUNÇÃO / SUBFUNÇÃO	DOTAÇÃO INICIAL	DOTAÇÃO ATUALIZADA	DESPESAS EMPENHADAS		DESPESAS LIQUIDADAS		% b/total b	% (b/a)	SALDO A LIQUIDAR (a-b)
			NO BIMESTRE	ATÉ O BIMESTRE	NO BIMESTRE	ATÉ O BIMESTRE (b)			
			(a)						
CULTURA	1.065.000,00	935.000,00	94.684,50	722.507,15	335.359,79	510.490,52	5,24	54,60	424.509,48
Administração Geral	280.000,00	740.100,00	31.039,50	638.862,15	321.214,79	496.345,52	5,09	67,06	243.754,48
Patrimônio Hist Artístico	100.000,00	10.000,00	0,00	0,00	0,00	0,00	0,00	0,00	10.000,00
Diffusão Cultural	685.000,00	184.900,00	63.645,00	63.645,00	14.145,00	14.145,00	0,15	7,65	170.755,00
URBANISMO	2.889.200,00	2.810.200,00	379.338,82	2.078.754,23	367.927,51	705.056,76	7,23	25,09	2.105.143,24
Administração Geral	848.000,00	1.424.000,00	281.928,71	1.307.870,31	179.722,13	408.013,69	4,19	28,65	1.015.986,31
Infra Estrutura Urbana	763.200,00	448.200,00	97.410,11	112.130,11	0,00	14.720,00	0,15	3,28	433.480,00
Serviços Urbanos	1.278.000,00	938.000,00	0,00	638.753,81	188.215,38	282.323,07	2,90	30,10	655.676,93
HABITAÇÃO	385.000,00	185.000,00	0,00	0,00	0,00	0,00	0,00	0,00	185.000,00
Habituação Rural	385.000,00	185.000,00	0,00	0,00	0,00	0,00	0,00	0,00	185.000,00
SANEAMENTO	1.488.000,00	348.000,00	250,60	2.340,60	250,60	2.340,60	0,02	0,67	345.659,40
Saneamento Básico Rural	190.000,00	110.000,00	0,00	0,00	0,00	0,00	0,00	0,00	110.000,00
Saneamento Básico Urbano	1.298.000,00	238.000,00	250,60	2.340,60	250,60	2.340,60	0,02	0,98	235.659,40
Ciência E Tecnologia	80.000,00	2.000,00	0,00	0,00	0,00	0,00	0,00	0,00	2.000,00
Desenvolvimento Tecnológico	80.000,00	2.000,00	0,00	0,00	0,00	0,00	0,00	0,00	2.000,00
AGRICULTURA	776.959,00	521.959,00	342,23	285.342,40	0,00	0,00	0,00	0,00	2.000,00
Administração Geral	402.000,00	402.000,00	342,23	285.342,40	33.966,54	80.216,78	0,82	15,37	441.742,22
Abastecimento	184.959,00	95.459,00	0,00	0,00	0,00	0,00	0,00	0,00	321.783,22
Extensão Rural	90.000,00	4.500,00	0,00	0,00	0,00	0,00	0,00	0,00	95.459,00
Irrigação	100.000,00	20.000,00	0,00	0,00	0,00	0,00	0,00	0,00	4.500,00
COMÉRCIO E SERVIÇOS	234.000,00	204.600,00	4.320,60	140.055,08	23.183,34	42.872,97	0,44	20,95	161.727,03
Administração geral	209.000,00	204.100,00	4.320,60	140.055,08	23.183,34	42.872,97	0,44	21,01	161.227,03
TURISMO	25.000,00	500,00	0,00	0,00	0,00	0,00	0,00	0,00	500,00
ENERGIA	100.000,00	10.000,00	0,00	0,00	0,00	0,00	0,00	0,00	10.000,00
Energia Elétrica	100.000,00	10.000,00	0,00	0,00	0,00	0,00	0,00	0,00	10.000,00
TRANSPORTE	805.000,00	482.000,00	22.828,00	213.638,92	44.558,10	97.999,62	1,01	20,33	384.000,38
Administração Geral	165.000,00	165.000,00	0,00	100.000,00	24.428,00	48.086,00	0,49	29,14	116.914,00
Transporte Rodoviário	640.000,00	317.000,00	22.828,00	113.638,92	20.130,10	49.913,62	0,51	15,75	267.086,38
DESPORTO E LAZER	1.069.000,00	516.000,00	86.011,40	230.645,54	23.922,00	46.157,47	0,47	8,95	469.842,53
Administração Geral	225.000,00	216.000,00	10.308,00	154.942,14	23.922,00	46.157,47	0,47	21,37	189.842,53
Desporto de Rendimento	85.000,00	151.000,00	75.703,40	75.703,40	0,00	0,00	0,00	0,00	151.000,00
Desporto Comunitário	759.000,00	149.000,00	0,00	0,00	0,00	0,00	0,00	0,00	149.000,00
ENCARGOS ESPECIAIS	1.225.000,00	1.256.000,00	5.974,63	819.991,36	87.566,19	364.771,45	3,74	29,04	891.228,55

FUNÇÃO / SUBFUNÇÃO	DOTAÇÃO INICIAL	DOTAÇÃO ATUALIZADA (a)	DESPESAS EMPENHADAS				DESPESAS LIQUIDADAS		SALDO A LIQUIDAR (a-b)
			NO BIMESTRE		ATE O BIMESTRE		NO BIMESTRE	BIMESTRE (b)	
Serviço da Dívida Interna	430.000,00	430.000,00	0,00	300.000,00	42.125,36	85.931,89	0,88	19,96	344.068,11
Outras Transferências	450.000,00	450.000,00	0,00	351.038,92	38.734,89	135.017,43	1,39	30,00	314.982,57
Outros Encargos Especiais	345.000,00	376.000,00	5.974,63	168.952,44	6.685,94	143.822,13	1,48	38,25	232.177,87
RESERVA DE CONTINGÊNCIA	100.000,00	100.000,00	0,00	0,00	0,00	0,00	0,00	0,00	100.000,00
Reserva de Contingência	100.000,00	100.000,00	0,00	0,00	0,00	0,00	0,00	0,00	100.000,00
DESPESAS (INTRA-ORÇAMENTARIAS) (II)	0,00	0,00	0,00	0,00	0,00	0,00	0,00	0,00	0,00
TOTAL (III) = (I + II)	43.384.600,00	43.384.600,00	6.306.882,92	30.975.633,03	5.438.741,85	9.745.748,99	100,00	22,46	33.638.851,01

FONTE: SISTEMA: Aspec Informática - UNIDADE RESPONSÁVEL: Prefeitura Municipal de Reruitaba - DATA DA EMISSÃO: 02/06/2014 - HORA DA EMISSÃO: 09:41:26

PREFEITURA MUNICIPAL DE RERUITABA

 Galeno Taumartugo Lopes
 PREFEITO MUNICIPAL
 Raimundo ... Martins
 SECRETÁRIO DE FINANÇAS


 Responsável pelo Controle Interno
 VALOR ASS. E CONSULTORIA
 CONTABIL S/S LTDA
 CNPJ: 10.490.579/0001-71

ESPECIFICAÇÃO	EVOLUÇÃO DA RECEITA REALIZADA NOS ÚLTIMOS 12 MESES												TOTAL (ÚLTIMOS 12 MESES)	PREVISÃO ATUALIZADA EXERCÍCIO
	Mai/2013	Jun/2013	Jul/2013	Ago/2013	Set/2013	Out/2013	Nov/2013	Dez/2013	Jan/2014	Fev/2014	Mar/2014	Abr/2014		
RECEITAS CORRENTES (I)	2.864.675,67	2.603.689,51	2.399.152,52	2.715.317,67	3.315.966,20	2.432.680,27	4.442.159,58	4.019.389,59	3.314.477,56	2.559.209,46	3.045.541,74	37.239.455,74	43.991.738,00	
Receita tributária	6.466,81	5.754,01	5.507,45	7.171,45	306.102,19	42.154,92	48.829,66	229.733,36	41.797,22	42.142,70	42.759,47	818.493,97	661.000,00	
IPTU	0,00	0,00	0,00	0,00	229,15	0,00	0,00	0,00	0,00	0,00	0,00	2.377,75	15.000,00	
ISS	5.481,81	4.144,01	3.687,45	6.871,45	41.281,46	12.379,40	0,00	0,00	0,00	0,00	0,00	178.022,14	220.000,00	
ITBI	835,00	1.210,00	1.295,00	200,00	1.626,00	1.380,00	0,00	0,00	0,00	0,00	0,00	11.931,02	10.000,00	
IPIRF	0,00	0,00	0,00	0,00	262.401,22	28.345,52	0,00	0,00	0,00	0,00	0,00	35.721,52	10.000,00	
Outras receitas tributárias	150,00	400,00	525,00	100,00	564,36	50,00	0,00	0,00	0,00	0,00	0,00	0,00	0,00	
Receita de contribuições	15.281,10	14.223,67	11.692,39	9.855,80	11.216,13	14.797,63	0,00	0,00	0,00	0,00	0,00	0,00	0,00	
Receita patrimonial	7.611,51	10.574,96	11.453,55	9.470,34	9.505,20	10.868,74	0,00	0,00	0,00	0,00	0,00	0,00	0,00	
Receita de serviços	0,00	0,00	0,00	0,00	0,00	0,00	0,00	0,00	0,00	0,00	0,00	0,00	0,00	
Transferências correntes	2.827.961,77	2.548.280,24	2.364.029,21	2.682.626,90	2.988.001,86	2.363.766,18	2.827.961,77	2.548.280,24	2.364.029,21	2.682.626,90	2.363.766,18	2.988.001,86	2.363.766,18	
Cota-parte do FPM	1.320.172,08	1.101.409,75	784.344,29	1.025.517,65	848.750,41	848.763,46	0,00	0,00	0,00	0,00	0,00	0,00	0,00	
Cota-parte do ICMS	288.125,87	295.017,70	302.311,37	320.333,99	322.592,58	309.860,88	0,00	0,00	0,00	0,00	0,00	0,00	0,00	
Cota-parte do IPVA	23.209,86	5.953,35	6.254,87	5.051,31	3.563,50	3.745,65	0,00	0,00	0,00	0,00	0,00	0,00	0,00	
Cota-parte do ITR	64,81	6,74	42,72	338,36	255,84	969,77	0,00	0,00	0,00	0,00	0,00	0,00	0,00	
Transferências da LC 87/96	1.267,48	1.267,48	1.267,48	1.267,48	1.267,48	1.267,48	0,00	0,00	0,00	0,00	0,00	0,00	0,00	
Transferências da LC 62/89	906,10	943,74	929,61	994,68	904,80	967,23	0,00	0,00	0,00	0,00	0,00	0,00	0,00	
Transferências do Fundeb	820.348,29	816.036,09	678.590,24	759.884,84	712.933,49	760.727,79	0,00	0,00	0,00	0,00	0,00	0,00	0,00	
Outras transferências correntes	373.867,28	377.645,09	590.288,63	569.237,99	1.097.713,76	377.463,92	0,00	0,00	0,00	0,00	0,00	0,00	0,00	
Outras receitas correntes	7.354,48	74.856,63	6.469,92	6.193,18	1.140,82	1.092,80	0,00	0,00	0,00	0,00	0,00	0,00	0,00	
DEDUÇÕES (II)	316.190,06	270.698,47	208.558,53	259.655,60	224.414,02	232.467,83	316.190,06	270.698,47	208.558,53	224.414,02	232.467,83	316.190,06	270.698,47	
Ded. de receita para formação do Fundeb	316.190,06	270.698,47	208.558,53	259.655,60	224.414,02	232.467,83	316.190,06	270.698,47	208.558,53	224.414,02	232.467,83	316.190,06	270.698,47	
RECEITA CORRENTE LÍQUIDA (III)=(I-II)	2.548.465,61	2.332.991,04	2.190.593,99	2.455.662,07	3.091.552,18	2.200.212,44	4.125.969,52	3.748.691,13	3.105.919,03	2.334.795,46	2.813.073,91	37.239.455,74	43.991.738,00	
ESPECIFICAÇÃO	Nov/2013	Dez/2013	Jan/2014	Fev/2014	Mar/2014	Abr/2014								
RECEITAS CORRENTES (I)	4.442.159,58	4.019.389,59	3.314.477,56	3.327.195,97	2.559.209,46	3.045.541,74	37.239.455,74	43.991.738,00						
Receita tributária	48.829,66	229.733,36	41.797,22	40.074,73	42.142,70	42.759,47	818.493,97	661.000,00						
IPTU	0,00	0,00	0,00	0,00	0,00	0,00	2.377,75	15.000,00						
ISS	15.467,91	38.480,01	9.885,44	12.054,35	16.357,83	11.931,02	178.022,14	220.000,00						
ITBI	1.130,00	19.054,19	2.225,00	1.710,00	1.688,33	3.368,00	35.721,52	10.000,00						

IRRF	31.981,75	164.606,00	29.036,78	23.446,54	27.435,45	592.613,64	405.000,00
Outras receitas tributárias	250,00	5.444,56	650,00	650,00	25,00	9.738,92	11.000,00
Receita de contribuições	17.826,96	14.394,31	18.844,64	13.709,56	9.986,35	166.238,53	309.958,00
Receita patrimonial	15.116,68	21.681,98	14.780,69	17.602,79	110.073,60	259.442,01	217.500,00
Receita de serviços	0,00	0,00	0,00	0,00	0,00	0,00	37.000,00
Transferências correntes	2.091.037,01	3.678.995,40	3.202.620,17	2.480.011,58	2.815.116,35	34.086.306,55	42.626.580,00
Cota-parte do FPN	1.180.612,72	1.781.093,14	1.445.426,77	915.599,17	1.045.002,30	13.840.196,11	15.528.690,00
Cota-parte do ICMS	312.890,82	398.347,66	403.991,83	397.506,93	382.483,84	4.147.013,20	3.570.000,00
Cota-parte do IPVA	3.707,84	3.683,83	39.009,07	27.243,00	33.047,29	249.149,07	310.000,00
Cota-parte do ITR	101,48	5,96	6,49	25,25	0,00	1.816,92	2.000,00
Transferências da LC 87/96	1.267,48	1.267,48	1.463,77	0,00	1.463,77	14.531,15	20.000,00
Transferências da LC 61/89	1.072,91	1.146,71	1.156,00	956,32	1.042,77	11.999,56	5.000,00
Transferências do Fundeb	794.719,19	883.429,23	974.114,20	796.046,33	745.870,53	9.961.090,09	10.572.290,00
Outras transferências correntes	396.684,57	610.021,39	337.432,04	342.634,58	606.203,85	5.860.510,45	12.618.600,00
Outras receitas correntes	1.669.329,27	74.584,54	36.434,84	8.169,40	67.603,97	1.908.974,68	144.700,00
DEDUÇÕES (II)	289.162,73	310.786,62	363.212,85	253.916,51	278.548,38	3.391.309,95	3.887.138,00
Deq. de receita para formação do Fundeb	289.162,73	310.786,62	363.212,85	253.916,51	278.548,38	3.391.309,95	3.887.138,00
RECEITA CORRENTE LIQUIDA (III)=(I-II)	4.152.996,85	3.708.602,97	2.951.264,71	2.305.292,95	2.766.993,36	33.848.145,79	40.104.600,00

FONTE: SISTEMA: ASPEC Informática - UNIDADE RESPONSÁVEL: Prefeitura Municipal de Reritiba - DATA DA EMISSÃO: 02/06/2014 - HORA DA EMISSÃO: 09:45:06

PREFEITURA MUNICIPAL DE RERITIBA
 Galeno Laumartugo Lopes
 PREFEITO MUNICIPAL

Raimundo Monteiro Martins
 SECRETÁRIO MUNICIPAL

Responsável P' Controle Interno
 VALOR ASS. E CONSULTORIA
 CONTABIL.S/S LTDA
 CNPJ: 10.490.579/0001-71

RREO - ANEXO 5 (LRF, Art. 53, inciso III)


R\$ 1,00


	S A L D O S		
	EM	EM	EM
	31/DEZ/2013 (a)	JAN/14 a FEV/14 (b)	MAR/14 a ABR/14 (c)
DÍVIDA FISCAL LÍQUIDA			
DÍVIDA CONSOLIDADA (I)	6.369.482,71	6.325.676,18	6.283.550,82
DEDUÇÕES (II)	0,00	703.202,87	0,00
Disponibilidade de caixa bruta	2.210.479,23	3.028.248,54	2.670.571,36
Demais haveres financeiros	884.800,10	885.827,02	881.565,35
(-) Restos a pagar processados (exceto precatórios)	3.504.817,38	3.210.872,69	3.563.606,52
DÍVIDA CONSOLIDADA LÍQUIDA (III) = (I - II)	6.369.482,71	5.622.473,31	6.283.550,82
RECEITAS DE PRIVATIVACIONES (IV)	0,00	0,00	0,00
PASSIVOS RECONHECIDOS (V)	0,00	0,00	0,00
DÍVIDA FISCAL LÍQUIDA (VI) = (III + IV - V)	6.369.482,71	5.622.473,31	6.283.550,82
RESULTADO NOMINAL			
		PERÍODO DE REFERÊNCIA	
		NO BIMESTRE (c-b)	ATÉ BIMESTRE (c-a)
VALOR		661.077,51	-85.931,89
DISCRIMINAÇÃO DA META FISCAL		VALOR CORRENTE	
META DO RESULTADO NOMINAL FIXADA NO ANEXO DE METAS FISCAIS DA LDO PARA O EXERCÍCIO DE REFERÊNCIA		:	685.411,71

	S A L D O S		
	EM	EM	EM
	31/DEZ/2013 (a)	JAN/14 a FEV/14 (b)	MAR/14 a ABR/14 (c)
DÍVIDA FISCAL LÍQUIDA PREVIDENCIÁRIA			
DÍVIDA CONSOLIDADA PREVIDENCIÁRIA (VII)	0,00	0,00	0,00
Passivo atuarial	0,00	0,00	0,00
Demais dívidas	0,00	0,00	0,00
DEDUÇÕES (VIII)	0,00	0,00	0,00
Disponibilidade de caixa bruta	0,00	0,00	0,00
Investimentos	0,00	0,00	0,00
Demais haveres financeiros	0,00	0,00	0,00
(-) Restos a pagar processados	0,00	0,00	0,00
DÍVIDA CONSOLIDADA LÍQUIDA PREVIDENCIÁRIA (IX) = (VII - VIII)	0,00	0,00	0,00
PASSIVOS RECONHECIDOS (X)	0,00	0,00	0,00
DÍVIDA FISCAL LÍQUIDA PREVIDENCIÁRIA (XI) = (IX - X)	0,00	0,00	0,00


FONTE: SISTEMA: Aspec Informática - UNIDADE RESPONSÁVEL: Prefeitura Municipal de Reriutaba - DATA DA EMISSÃO: 02/06/2014 - HORA DA EMISSÃO: 09:45:44

Nota - O valor do item 'II' somente será preenchido se for positivo.
 - O valor do item 'VIII' somente será preenchido se for positivo.

PREFEITURA MUNICIPAL DE RERIUTABA

 Galeno Taumaritugo Lopes
 PREFEITO MUNICIPAL


 Raimundo Nonato Martins
 SECRETÁRIO MUNICIPAL DE FINANÇAS


 Responsável P/ Controle Interno


 VALOR ASS. E CONSULTORIA
 CONTABIL S/S LTDA
 CNPJ: 10.490.579/0001-71


RREO - ANEXO 6 (LRF, Art. 53, inciso III)


R\$ 1,00

RECEITAS PRIMÁRIAS	PREVISÃO ATUALIZADA	RECEITAS REALIZADAS		
		NO BIMESTRE	ATÉ O BIMESTRE	ATÉ O BIMESTRE ANO ANTERIOR
RECEITAS PRIMÁRIAS CORRENTES (I)	39.891.100,00	4.944.609,92	11.003.889,59	9.711.246,51
Recarga tributária	661.000,00	84.902,12	166.774,12	33.953,77
IPTU	15.000,00	0,00	0,00	0,00
ISS	270.000,00	28.288,85	50.228,64	27.812,92
ITBI	10.000,00	5.056,33	8.991,33	3.625,00
IRRF	405.000,00	50.881,99	105.279,15	0,00
Outras receitas tributárias	11.000,00	675,00	2.275,00	2.515,85
Receita de contribuições	309.958,00	23.695,91	56.950,54	62.564,38
Outras receitas de contribuição	309.958,00	23.695,91	56.950,54	62.564,38
Recarga patrimonial líquida	4.000,00	0,00	0,00	0,00
Recarga patrimonial	217.500,00	127.676,39	163.159,05	24.966,90
(-) Aplicações financeiras	213.500,00	127.676,39	163.159,05	24.966,90
Transferências correntes	38.739.442,00	4.762.663,04	10.662.211,89	9.596.260,62
Cota-parte do FPM	12.422.952,00	1.568.461,22	3.959.626,20	3.493.615,64
Cota-parte do ICMS	2.856.000,00	649.992,31	1.281.276,94	1.002.302,76
Convênios	2.620.000,00	0,00	0,00	51.417,04
Outras transferências correntes	20.840.490,00	2.544.169,51	5.421.308,75	5.048.925,18
Demais receitas correntes	176.700,00	73.348,80	117.953,04	18.467,74
Dívida ativa	61.000,00	14.178,80	29.310,24	16.841,03
Diversas receitas correntes	115.700,00	59.170,00	88.642,80	1.626,71
RECEITAS DE CAPITAL (II)	3.280.000,00	706.894,14	706.894,14	120.000,00
Operações de crédito (III)	0,00	0,00	0,00	0,00
Amortização de empréstimos (IV)	0,00	0,00	0,00	0,00
Alienação de bens (V)	10.000,00	0,00	0,00	0,00
Transferências de capital	3.270.000,00	706.894,14	706.894,14	120.000,00
Convênios	3.270.000,00	363.134,14	363.134,14	120.000,00
Outras transferências de capital	0,00	343.760,00	343.760,00	0,00
RECEITAS PRIMÁRIAS DE CAPITAL (VI) = (II - III - IV - V)	3.270.000,00	706.894,14	706.894,14	120.000,00
RECEITA PREPARA TOTAL (VII) = (I + IV)	43.161.100,00	5.651.504,06	11.710.783,73	9.831.246,51


S.

	DOTAÇÃO ATUALIZADA	DESPESAS EXECUTADAS		
		DESPESAS LIQUIDADAS		DESP. LIQUIDADAS
		NO BIMESTRE	ATÉ O BIMESTRE	ATÉ O BIMESTRE DO ANO ANTERIOR
DESPESAS PRIMÁRIAS				
DESPESAS CORRENTES (VIII)	36.970.173,40	5.033.609,74	9.201.795,85	7.399.761,82
Pessoal e encargos sociais	19.287.794,00	3.025.502,81	5.756.961,29	5.384.541,60
Juros e encargos da dívida (IX)	0,00	0,00	0,00	0,00
Outras despesas correntes	17.682.379,40	2.028.106,93	3.444.834,56	2.015.220,22
DESPESAS PRIMÁRIAS CORRENTES (X) = (VIII - IX)	36.970.173,40	5.033.609,74	9.201.795,85	7.399.761,82
DESPESAS DE CAPITAL (XI)	6.314.426,60	385.132,11	543.933,14	205.573,60
Investimentos	5.588.167,60	343.006,75	458.021,25	40.305,52
Inversões financeiras	291.259,00	0,00	0,00	0,00
Concessão de empréstimos (XII)	0,00	0,00	0,00	0,00
Aquisição de título de capital já integralizado (XIII)	0,00	0,00	0,00	0,00
Depósitos em aplicações financeiras	291.259,00	0,00	0,00	0,00
Amortização de dívida (XIV)	435.000,00	42.123,36	85.931,89	165.268,08
DESPESAS PRIMÁRIAS DE CAPITAL (XV) = (XI - XII - XIII - XIV)	5.879.426,60	343.006,75	458.021,25	40.305,52
Reserva de contingência (XVI)	100.000,00	0,00	0,00	0,00
Reserva do RPPS (XVII)	0,00	0,00	0,00	0,00
DESPESA PRIMÁRIA TOTAL (XVIII) = (X + XV + XVI + XVII)	42.949.600,00	5.396.616,49	9.659.817,10	7.440.067,34
RESULTADO PRIMÁRIO (XIX) = (VII - XVIII)	211.500,00	254.887,57	2.050.966,63	2.391.179,17
SALDOS DE EXERCÍCIOS ANTERIORES	-	-	-	-
DISCRIMINAÇÃO DA META FISCAL			VALOR CORRENTE	
META DE RESULTADO PRIMÁRIO FIXADA NO ANEXO DE METAS FISCAIS DA LDO PARA O EXERCÍCIO DE REFERÊNCIA			761.024,00	

PREFEITURA MUNICIPAL DE RERIUTABA

Galeno Faumartinho Lopes
PREFEITO MUNICIPAL


Raimundo Nofato Martins
SECRETÁRIO DE FINANÇAS


Responsável P' Controle Interno


VALOR ASS. E CONSULTORIA
CONTÁBIL S/S LTDA
CNPJ: 10.490.579/0001-71

PODER / ÓRGÃO	RESTOS A PAGAR PROCESSADOS				RESTOS A PAGAR NÃO PROCESSADOS					
	INSCRITOS		CANCELADOS	PAGOS	A PAGAR	INSCRITOS		CANCELADOS	PAGOS	A PAGAR
	EM EXERCÍCIOS ANTERIORES	EM 31 DE DEZ. EXERC. ANTERIOR				EM EXERCÍCIOS ANTERIORES	EM 31 DE DEZ. EXERC. ANTERIOR			
RESTOS A PAGAR (EXCETO INTRA-ORÇAMENTÁRIO (I))	1.695.034,98	3.160.240,66	0,00	2.683.492,31	2.171.783,33	4.289.501,46	3.280.211,21	1.350.458,26	0,00	6.219.254,41
Executivo	1.695.034,98	3.160.240,66	0,00	2.683.492,31	2.171.783,33	4.289.501,46	3.280.211,21	1.350.458,26	0,00	6.219.254,41
2004-SECRETARIA DE FINANÇAS	61.837,50	0,00	0,00	0,00	61.837,50	0,00	0,00	0,00	0,00	0,00
2004-SECRETARIA DE EDUCAÇÃO	33.460,40	0,00	0,00	0,00	33.460,40	0,00	0,00	0,00	0,00	0,00
2004-FUN. MUN. DE MAN. E DES. DO ENS. FUND. - F	345.697,32	0,00	0,00	0,00	345.697,32	0,00	0,00	0,00	0,00	0,00
2004-FUNDO MUNICIPAL DE SAÚDE	100.884,00	0,00	0,00	0,00	100.884,00	0,00	0,00	0,00	0,00	0,00
2004-SEC. DE INFRA-ESTRUTURA E MEIO AMBIE	13.259,86	0,00	0,00	0,00	13.259,86	0,00	0,00	0,00	0,00	0,00
2005-GABINETE DO PREFEITO	500,00	0,00	0,00	0,00	500,00	0,00	0,00	0,00	0,00	0,00
2005-SECRETARIA DE ADMINISTRAÇÃO	7.703,03	0,00	0,00	0,00	7.703,03	0,00	0,00	0,00	0,00	0,00
2005-SECRETARIA DE FINANÇAS	45.123,66	0,00	0,00	0,00	45.123,66	0,00	0,00	0,00	0,00	0,00
2005-SECRETARIA DE EDUCAÇÃO	8.876,50	0,00	0,00	0,00	8.876,50	0,00	0,00	0,00	0,00	0,00
2005-SECRETARIA DE SAÚDE	111,00	0,00	0,00	0,00	111,00	0,00	0,00	0,00	0,00	0,00
2005-SECRETARIA DO DESENVOLVIMENTO ECONO	9.155,02	0,00	0,00	0,00	9.155,02	0,00	0,00	0,00	0,00	0,00
2005-SEC. DE INFRA-ESTRUTURA E MEIO AMBIE	48.000,00	0,00	0,00	0,00	48.000,00	0,00	0,00	0,00	0,00	0,00
2006-GABINETE DO PREFEITO	12.902,28	0,00	0,00	0,00	12.902,28	0,00	0,00	0,00	0,00	0,00
2006-SECRETARIA DE ADMINISTRAÇÃO	1.552,00	0,00	0,00	0,00	1.552,00	0,00	0,00	0,00	0,00	0,00
2006-SECRETARIA DE EDUCAÇÃO	16.106,03	0,00	0,00	0,00	16.106,03	0,00	0,00	0,00	0,00	0,00
2006-FUNDO MUNICIPAL DE EDUCAÇÃO	14.448,75	0,00	0,00	0,00	14.448,75	0,00	0,00	0,00	0,00	0,00
2006-SECRETARIA DE SAÚDE	2.050,17	0,00	0,00	0,00	2.050,17	0,00	0,00	0,00	0,00	0,00
2006-SECRETARIA DE DESENVOLVIMENTO SOCIA	3,00	0,00	0,00	0,00	3,00	0,00	0,00	0,00	0,00	0,00
2006-FUNDO MUNICIPAL DE ASSISTENCIA SOCI	948,00	0,00	0,00	0,00	948,00	0,00	0,00	0,00	0,00	0,00
2006-SECRETARIA DO DESENVOLVIMENTO ECONO	27.519,36	0,00	0,00	0,00	27.519,36	60.006,13	0,00	0,00	0,00	60.006,13
2006-SEC. DE INFRA-ESTRUTURA E MEIO AMBIE	964,61	0,00	0,00	0,00	964,61	0,00	0,00	0,00	0,00	0,00
2006-SEC. DA JUVENTUDE, CULTURA E DESPORT	448,00	0,00	0,00	0,00	448,00	0,00	0,00	0,00	0,00	0,00
2007-GABINETE DO PREFEITO	1.875,00	0,00	0,00	0,00	1.875,00	0,00	0,00	0,00	0,00	0,00
2007-SECRETARIA DE ADMINISTRAÇÃO	2.776,47	0,00	0,00	0,00	2.776,47	0,00	0,00	0,00	0,00	0,00
2007-FUNDO MUNICIPAL DE EDUCAÇÃO	2.728,44	0,00	0,00	0,00	2.728,44	0,00	0,00	0,00	0,00	0,00
2007-SECRETARIA DE SAÚDE	1.956,29	0,00	0,00	0,00	1.956,29	0,00	0,00	0,00	0,00	0,00
2007-SECRETARIA DE DESENVOLVIMENTO SOCIA	12,01	0,00	0,00	0,00	12,01	0,00	0,00	0,00	0,00	0,00

ORÇAMENTOS FISCAL E DA SEGURIDADE SOCIAL		2º bimestre de 2014 (Março a Abril)									
2007-FUNDO MUNICIPAL DE ASSISTÊNCIA SOCI	6.876,00	0,00	6.876,00	0,00	0,00	0,00	0,00	0,00	0,00	0,00	0,00
2007-SECRETARIA DO DESENVOLVIMENTO ECONO	226,00	0,00	226,00	0,00	0,00	0,00	0,00	0,00	0,00	0,00	0,00
2007-SEC.DE INFRA-ESTRUTURA E MEIO AMBIE	6.321,39	0,00	6.321,39	122.177,53	0,00	0,00	0,00	0,00	0,00	122.177,53	0,00
2007-SEC.DA JUVENTUDE, CULTURA E DESPORT	1.241,00	0,00	1.241,00	0,00	0,00	0,00	0,00	0,00	0,00	0,00	0,00
2007-SECRETARIA DE CULTURA	561,00	0,00	561,00	0,00	0,00	0,00	0,00	0,00	0,00	0,00	0,00
2008-GABINETE DO PREFEITO	8.372,82	0,00	8.372,82	0,00	0,00	0,00	0,00	0,00	0,00	0,00	0,00
2008-SECRETARIA DE ADMINISTRAÇÃO	20.309,00	0,00	20.309,00	0,00	0,00	0,00	0,00	0,00	0,00	0,00	0,00
2008-SECRETARIA DE FINANÇAS	2.200,00	0,00	2.200,00	0,00	0,00	0,00	0,00	0,00	0,00	0,00	0,00
2008-SECRETARIA DE SAUDE	1.500,00	0,00	1.500,00	2.616,00	0,00	0,00	0,00	0,00	0,00	2.616,00	0,00
2008-FUNDO MUNICIPAL DE DESENVOLVIMENTO SOCIA	7.819,63	0,00	7.819,63	8.341,80	0,00	0,00	0,00	0,00	0,00	8.341,80	0,00
2008-SECRETARIA DE ASSISTENCIA SOCI	1.040,00	0,00	1.040,00	0,00	0,00	0,00	0,00	0,00	0,00	0,00	0,00
2008-FUNDO MUNICIPAL DE ASSISTENCIA SOCI	4.702,00	0,00	4.702,00	0,00	0,00	0,00	0,00	0,00	0,00	0,00	0,00
2008-SEC.DE INFRA-ESTRUTURA E MEIO AMBIE	7.890,40	0,00	7.890,40	0,00	0,00	0,00	0,00	0,00	0,00	0,00	0,00
2008-SECRETARIA DE DESENVOLVIMENTO URBAN	10.460,00	0,00	10.460,00	0,00	0,00	0,00	0,00	0,00	0,00	0,00	0,00
2008-SECRETARIA DE ESPORTE E JUVENTUDE	560,00	0,00	560,00	0,00	0,00	0,00	0,00	0,00	0,00	0,00	0,00
2008-SECRETARIA DE CULTURA	1.828,00	0,00	1.828,00	0,00	0,00	0,00	0,00	0,00	0,00	0,00	0,00
2009-GABINETE DO PREFEITO	302,00	0,00	302,00	0,00	0,00	0,00	0,00	0,00	0,00	0,00	0,00
2009-SECRETARIA DE ADMINISTRAÇÃO	371,90	0,00	371,90	0,00	0,00	0,00	0,00	0,00	0,00	0,00	0,00
2009-SECRETARIA DE EDUCAÇÃO	44.525,75	0,00	44.525,75	33.115,73	0,00	0,00	0,00	0,00	0,00	33.115,73	0,00
2009-FUNDO MUNICIPAL DE EDUCAÇÃO	638,00	0,00	638,00	173.209,16	0,00	0,00	0,00	0,00	0,00	173.209,16	0,00
2009-FUN.DE DESENV.DO ENSINO BAS. - FUND	10,00	0,00	10,00	10,00	0,00	0,00	0,00	0,00	0,00	10,00	0,00
2009-SECRETARIA DE SAUDE	5.131,00	0,00	5.131,00	34.147,86	0,00	0,00	0,00	0,00	0,00	34.147,86	0,00
2009-FUNDO MUNICIPAL DE SAUDE	2.289,30	0,00	2.289,30	247.247,53	0,00	0,00	0,00	0,00	0,00	247.247,53	0,00
2009-SECRETARIA DE ASSISTENCIA SOCI	2.400,00	0,00	2.400,00	26.756,40	0,00	0,00	0,00	0,00	0,00	26.756,40	0,00
2009-FUNDO MUNICIPAL DE DESENVOLVIMENTO SOCIA	0,00	0,00	0,00	465,00	0,00	0,00	0,00	0,00	0,00	465,00	0,00
2009-SECRETARIA DE SAUDE	3.900,00	0,00	3.900,00	0,00	0,00	0,00	0,00	0,00	0,00	0,00	0,00
2009-FUNDO MUNICIPAL DE DESENVOLVIMENTO ECONO	868,03	0,00	868,03	459.083,25	0,00	0,00	0,00	0,00	0,00	459.083,25	0,00
2009-SEC.DE INFRA-ESTRUTURA E DES. URBAN	1.860,00	0,00	1.860,00	900,00	0,00	0,00	0,00	0,00	0,00	900,00	0,00
2009-SECRETARIA DE ESPORTE E JUVENTUDE	1.114,00	0,00	1.114,00	0,00	0,00	0,00	0,00	0,00	0,00	0,00	0,00
2009-SECRETARIA DE CULTURA	2.665,00	0,00	2.665,00	0,00	0,00	0,00	0,00	0,00	0,00	0,00	0,00
2009-SECRETARIA DE TURISMO E MEIO AMBIE	350,77	0,00	350,77	0,03	0,00	0,00	0,00	0,00	0,00	0,03	0,00
2009-ADMINISTRAÇÃO DA FAZENDA PUBLICA	1.746,00	0,00	1.746,00	0,00	0,00	0,00	0,00	0,00	0,00	0,00	0,00
2010-GABINETE DO PREFEITO	4.846,00	0,00	4.846,00	0,00	0,00	0,00	0,00	0,00	0,00	0,00	0,00
2010-SECRETARIA DE ADMINISTRAÇÃO	1.161,00	0,00	1.161,00	36.320,50	0,00	0,00	0,00	0,00	0,00	36.320,50	0,00
2010-SECRETARIA DE FINANÇAS	19.700,98	0,00	19.700,98	0,00	0,00	0,00	0,00	0,00	0,00	0,00	0,00
2010-FUNDO MUNICIPAL DE EDUCAÇÃO	5.000,00	0,00	5.000,00	0,00	0,00	0,00	0,00	0,00	0,00	0,00	0,00
2010-FUN.DE DESENV.DO ENSINO BAS. - FUND	38.529,25	0,00	38.529,25	85.190,90	0,00	0,00	0,00	0,00	0,00	85.190,90	0,00
2010-SECRETARIA DE SAUDE	668,12	0,00	668,12	0,00	0,00	0,00	0,00	0,00	0,00	0,00	0,00
2010-FUNDO MUNICIPAL DE SAUDE	2.980,00	0,00	2.980,00	29,04	0,00	0,00	0,00	0,00	0,00	29,04	0,00
2010-SECRETARIA DE DESENVOLVIMENTO SOCIA	10.033,67	0,00	10.033,67	0,00	0,00	0,00	0,00	0,00	0,00	0,00	0,00

Handwritten signature or mark.

ORÇAMENTOS FISCAL E DA SEGURIDADE SOCIAL
 1º bimestre de 2014 (Março a Abril)

2013-Câmara Municipal de Reriutaba	0,00	0,00	0,00	0,00	0,00	0,00	4.000,00	0,00	0,00	4.000,00	0,00	0,00
2013-Gabinete do Prefeito	0,00	99.240,09	0,00	92.140,09	7.100,00	0,00	15.400,00	0,00	2.700,00	12.700,00	0,00	0,00
2013-Secretaria de Administração	0,00	143.996,14	0,00	109.474,40	34.521,74	0,00	140.581,09	0,00	14.466,00	126.115,09	0,00	0,00
2013-Secretaria de Finanças	0,00	54.172,27	0,00	41.272,27	12.900,00	0,00	79.166,00	0,00	10.000,00	19.166,00	0,00	0,00
2013-Secretaria de Educação	0,00	850.979,85	0,00	487.460,05	363.519,80	0,00	1.566.815,41	0,00	770.276,29	796.539,12	0,00	0,00
2013-Fundo Municipal de Educação	0,00	103.830,54	0,00	65.197,44	38.633,10	0,00	132.077,14	0,00	27.949,09	134.128,05	0,00	0,00
2013-Fun.de Desenv.do Ensino Bas. - FUND	0,00	292.649,95	0,00	237.088,74	55.561,21	0,00	25.640,00	0,00	19.230,00	6.410,00	0,00	0,00
2013-Secretaria de Saude	0,00	489.005,69	0,00	429.266,35	59.739,34	0,00	305.318,59	0,00	61.621,04	243.697,55	0,00	0,00
2013-Fundo Municipal de Saude	0,00	223.885,05	0,00	203.285,05	20.600,00	0,00	25.661,00	0,00	17.900,00	7.761,00	0,00	0,00
2013-Secretaria de Desenvolvimento Socia	0,00	163.808,87	0,00	163.713,87	2.095,00	0,00	134.339,17	0,00	0,00	13.924,80	0,00	0,00
2013-Fundo Municipal de Assistência Soci	0,00	70.745,98	0,00	67.629,48	3.116,50	0,00	0,00	0,00	0,00	0,00	0,00	0,00
2013-Fundo Mun.dos Dir.da Criança e Adol	0,00	4.518,00	0,00	4.518,00	0,00	0,00	0,00	0,00	0,00	0,00	0,00	0,00
2013-Secretaria do Desenvolvimento Econo	0,00	27.889,28	0,00	27.889,28	470,00	0,00	18.800,00	0,00	0,00	18.800,00	0,00	0,00
2013-Sec.de Infra-Estrutura e Des. Urban	0,00	530.415,70	0,00	439.535,80	90.879,90	0,00	798.739,01	0,00	118.788,40	679.950,61	0,00	0,00
2013-Secretaria de Esporte e Juventude	0,00	19.916,26	0,00	19.916,23	0,03	0,00	7.150,00	0,00	0,00	7.150,00	0,00	0,00
2013-Secretaria de Cultura	0,00	42.608,26	0,00	42.608,26	0,00	0,00	22.599,00	0,00	0,00	22.599,00	0,00	0,00
2013-Secretaria do Meio Ambiente e Turis	0,00	13.767,80	0,00	13.767,80	0,00	0,00	0,00	0,00	0,00	0,00	0,00	0,00
2013-Secretaria de Transporte	0,00	11.974,67	0,00	11.974,67	0,00	0,00	0,00	0,00	0,00	0,00	0,00	0,00
2013-Secretaria de Segurança Pública	0,00	19.836,26	0,00	19.836,26	0,00	0,00	0,00	0,00	0,00	0,00	0,00	0,00
Legislativo	0,00	0,00	0,00	0,00	0,00	0,00	0,00	0,00	0,00	0,00	0,00	0,00
Judiciário	0,00	0,00	0,00	0,00	0,00	0,00	0,00	0,00	0,00	0,00	0,00	0,00
Munístério Público	0,00	0,00	0,00	0,00	0,00	0,00	0,00	0,00	0,00	0,00	0,00	0,00
RESTOS A PAGAR (INTRA-ORÇAMENTÁRIO (II))	0,00	0,00	0,00	0,00	0,00	0,00	0,00	0,00	0,00	0,00	0,00	0,00
TOTAL (III)=(I)+(II)	1.695.034,98	3.160.240,66	0,00	2.683.492,31	2.171.783,33	4.289.501,46	3.280.211,21	1.350.458,26	0,00	6.219.254,41	0,00	0,00

FONTE: SISTEMA: Aspect Informática - UNIDADE RESPONSÁVEL: Prefeitura Municipal de Reriutaba - DATA DA EMISSÃO: 02/05/2014 - HORA DA EMISSÃO: 09:47:18

NOTAS: - Os movimentos de 'liquidação de restos a pagar', 'anulação de liquidação de restos a pagar', 'anulação de pagamento e reinscrição', não possuem colunas especificadas neste modelo do STM, tendo sido alocados na coluna mais semelhante.

- Mesmo que o balanço de 2014 esteja encerrado, neste relatório não constam os restos a pagar inscritos em 2014

RELATÓRIO RESUMIDO DA EXECUÇÃO ORÇAMENTÁRIA
DEMONSTRATIVO DOS RESTOS A PAGAR
POR PODER E ÓRGÃO
ORÇAMENTOS FISCAL E DA SEGURIDADE SOCIAL
2º bimestre de 2014 (Março a Abril)


PREFEITURA MUNICIPAL DE RERITABA

Galeno Taumartugo Lopes
PREFEITO MUNICIPAL



Raimundo Nonato Martins
SECRETÁRIO DE FINANÇAS


Responsável Pº Controle Interno



VALDIR ASSIS
VALOR ASS. E CONSULTORIA
CONTÁBIL S/S LTDA
CNPJ: 10.490.579/0001-71

RREO - ANEXO VIII (Lei 9.394/1996, Art.72)

R\$ 1,00

RECEITAS DO ENSINO

RECEITA RESULTANTE DE IMPOSTOS	PREVISÃO INICIAL	PREVISÃO ATUALIZADA (a)	RECEITAS REALIZADAS		
			NO BIMESTRE	ATÉ O BIMESTRE (b)	(c) = (b/a)*100
1 - RECEITAS DE IMPOSTOS	707.000,00	707.000,00	98.405,97	193.809,36	27,41
1.1 - Receita resultante do imposto sobre a Propriedade Predial e Territorial Urbana - IPTU	72.000,00	72.000,00	14.178,80	29.310,24	40,71
1.1.1 - IPTU	15.000,00	15.000,00	0,00	0,00	0,00
1.1.2 - Multa, juros de mora e outros encargos do IPTU	1.000,00	1.000,00	0,00	0,00	0,00
1.1.3 - Divida ativa do IPTU	55.000,00	55.000,00	14.178,80	29.310,24	53,29
1.1.4 - Multa, juros de mora, atualização monetária e outros encargos da divida ativa do IPTU	1.000,00	1.000,00	0,00	0,00	0,00
1.1.5 - Deduções da receita do IPTU	0,00	0,00	0,00	0,00	0,00
1.2 - Receita resultante do imposto sobre transmissão 'inter vivos' - ITBI	10.000,00	10.000,00	5.056,33	8.991,33	89,91
1.2.1 - ITBI	10.000,00	10.000,00	5.056,33	8.991,33	89,91
1.2.2 - Multa, juros de mora e outros encargos do ITBI	0,00	0,00	0,00	0,00	0,00
1.2.3 - Divida ativa do ITBI	0,00	0,00	0,00	0,00	0,00
1.2.4 - Multa, juros de mora, atualização monetária e outros encargos da divida ativa do ITBI	0,00	0,00	0,00	0,00	0,00
1.2.5 - Deduções da receita do ITBI	0,00	0,00	0,00	0,00	0,00
1.3 - Receita resultante do imposto sobre serviços de qualquer natureza - ISS	220.000,00	220.000,00	28.288,85	50.228,64	22,83
1.3.1 - ISS	220.000,00	220.000,00	28.288,85	50.228,64	22,83
1.3.2 - Multa, juros de mora e outros encargos do ISS	0,00	0,00	0,00	0,00	0,00
1.3.3 - Divida ativa do ISS	0,00	0,00	0,00	0,00	0,00
1.3.4 - Multa, juros de mora, atualização monetária e outros encargos da divida ativa do ISS	0,00	0,00	0,00	0,00	0,00
1.3.5 - Deduções da receita do ISS	0,00	0,00	0,00	0,00	0,00
1.4 - Receita resultante do imposto de renda retido na fonte - IRRF	405.000,00	405.000,00	50.881,99	105.279,15	25,99
1.4.1 - IRRF	405.000,00	405.000,00	50.881,99	105.279,15	25,99
1.4.2 - Multa, juros de mora e outros encargos do IRRF	0,00	0,00	0,00	0,00	0,00
1.4.3 - Divida ativa do IRRF	0,00	0,00	0,00	0,00	0,00
1.4.4 - Multa, juros de mora, atualização monetária e outros encargos da divida ativa do IRRF	0,00	0,00	0,00	0,00	0,00
1.4.5 - Deduções da receita do IRRF	0,00	0,00	0,00	0,00	0,00

	PREVISÃO INICIAL	PREVISÃO ATUALIZADA (a)	NO BIMESTRE	RECEITAS REALIZADAS	
				ATÉ O BIMESTRE (b)	% (c) = (b/a)x100
1.5 - Receita resultante do imposto territorial rural - ITR	0,00	0,00	0,00	0,00	0,00
1.5.1 - ITR	0,00	0,00	0,00	0,00	0,00
1.5.2 - Multa, juros de mora e outros encargos do ITR	0,00	0,00	0,00	0,00	0,00
1.5.3 - Dívida ativa do ITR	0,00	0,00	0,00	0,00	0,00
1.5.4 - Multa, juros de mora, atualização monetária e outros encargos da dívida ativa do ITR	0,00	0,00	0,00	0,00	0,00
1.5.5 - Deduções da receita do ITR	0,00	0,00	0,00	0,00	0,00
2 - RECEITA DE TRANSFERÊNCIAS CONSTITUCIONAIS E LEGAIS	19.435.690,00	19.435.690,00	2.804.370,64	6.689.600,03	34,42
2.1 - Cota parte do FPM	15.528.690,00	15.528.690,00	1.960.601,47	4.949.532,61	31,87
2.1.1 - Parcela referente à CF, art. 159, I, alínea b	15.528.690,00	15.528.690,00	1.960.601,47	4.949.532,61	31,87
2.1.2 - Parcela referente à CF, art. 159, I, alínea d	0,00	0,00	0,00	0,00	0,00
2.2 - Cota parte do ICMS	3.570.000,00	3.570.000,00	779.990,77	1.537.532,33	43,07
2.3 - ICMS - desoneração - L.C. 87/1996	20.000,00	20.000,00	1.463,77	4.331,31	21,96
2.4 - Cota parte IPI - Exportação	5.000,00	5.000,00	1.999,09	4.133,78	82,68
2.5 - Cota parte ITR	2.000,00	2.000,00	25,25	31,74	1,59
2.6 - Cota parte IPVA	310.000,00	310.000,00	60.290,29	193.978,26	62,57
2.7 - Cota parte IOF-ouro	0,00	0,00	0,00	0,00	0,00
3 - TOTAL DA RECEITA DE IMPOSTOS (1 + 2)	20.142.690,00	20.142.690,00	2.902.776,61	6.883.409,39	34,17
4 - RECEITAS DE APLICAÇÃO FINANCEIRA DE OUTROS RECURSOS DE IMPOSTOS VINCULADOS AO ENSINO	0,00	0,00	0,00	0,00	0,00
5 - RECEITAS DE TRANSFERÊNCIAS DO FNDE	1.820.000,00	1.820.000,00	206.737,35	278.160,24	15,28
5.1 - Transferências do salário-educação	350.000,00	350.000,00	96.874,38	160.390,71	45,88
5.2 - Outras transferências do FNDE	1.470.000,00	1.470.000,00	105.247,41	105.247,41	7,16
5.3 - Aplicação financeira dos recursos do FNDE	0,00	0,00	4.615,36	12.372,12	0,00
6 - RECEITAS DE TRANSFERÊNCIAS DE CONVENIOS	420.000,00	420.000,00	208.244,81	212.506,58	50,60
6.1 - Transferências de convênios	420.000,00	420.000,00	203.996,70	203.996,70	48,57
6.2 - Aplicação financeira dos recursos de convênios	0,00	0,00	4.248,11	8.509,88	0,00
7 - RECEITA DE OPERAÇÕES DE CREDITO	0,00	0,00	0,00	0,00	0,00
8 - OUTRAS RECEITAS PARA FINANCIAMENTO DO ENSINO	0,00	0,00	0,00	0,00	0,00
9 - TOTAL DAS RECEITAS ADICIONAIS PARA FINANCIAMENTO DO ENSINO (4+5+6+7+8)	2.240.000,00	2.240.000,00	414.982,16	490.666,82	21,90

FUNDEB

RECEITAS DO FUNDEB	PREVISÃO INICIAL	PREVISÃO ATUALIZADA (a)	RECEITAS REALIZADAS		
			NO BIMESTRE	ATÉ O BIMESTRE (b)	% (c) = (b/a)x100
10 - RECEITAS DESTINADAS AO FUNDEB	3.887.138,00	3.887.138,00	532.464,89	1.279.376,09	32,91
10.1 - Cota-parte FPM destinado ao Fundeb (20% de 2.1.1)	3.105.738,00	3.105.738,00	332.120,25	989.906,41	31,87
10.2 - Cota-parte ICMS destinado ao Fundeb (20% de 2.2)	714.000,00	714.000,00	129.998,46	256.257,39	35,89
10.3 - Cota-parte ICMS-desonerada destinado ao Fundeb (20% de 2.3)	4.000,00	4.000,00	292,75	878,25	21,96
10.4 - Cota-parte IPI destinado ao Fundeb (20% de 2.4)	1.000,00	1.000,00	0,00	0,00	0,00
10.5 - Cota-parte ITR destinado ao Fundeb (20% de (1.5 + 2.5))	400,00	400,00	3,05	6,34	1,59
10.5 - Cota-parte IPVA destinado ao Fundeb (20% de 2.6)	62.000,00	62.000,00	10.048,38	32.320,70	52,14
11 - RECEITAS RECEBIDAS DO FUNDEB	10.572.290,00	10.572.290,00	1.631.319,51	3.832.521,36	36,25
11.1 - Transferência de recursos do Fundeb	6.773.420,00	6.773.420,00	1.212.588,50	2.841.467,38	41,95
11.2 - Complementação da União ao Fundeb	3.798.870,00	3.798.870,00	329.328,36	892.932,75	23,51
11.3 - Receita de aplicação financeira dos recursos do Fundeb	0,00	0,00	89.402,65	98.121,23	0,00
12 - RESULTADO LÍQUIDO DAS TRANSFERÊNCIAS DO FUNDEB (11.1 - 10)	2.886.282,00	2.886.282,00	680.123,61	1.562.091,29	54,12

[SE RESULTADO LÍQUIDO DA TRANSFERÊNCIA (11)>0] = ACRÉSCIMO RESULTANTE DAS TRANSFERÊNCIAS DO FUNDEB

[SE RESULTADO LÍQUIDO DA TRANSFERÊNCIA (11)<0] = DECRESCIMO RESULTANTE DAS TRANSFERÊNCIAS DO FUNDEB

DESPESAS DO FUNDEB	DOTAÇÃO INICIAL	DOTAÇÃO ATUALIZADA (d)	DESPESAS LIQUIDADAS		
			NO BIMESTRE	ATÉ O BIMESTRE (e)	% (f) = (e/d)x100
13 - PAGAMENTO DOS PROFISSIONAIS DO MAGISTÉRIO	9.320.722,82	9.301.489,87	1.416.128,21	2.476.597,04	26,63
13.1 - Com educação infantil	0,00	0,00	0,00	0,00	0,00
13.2 - Com educação fundamental	9.320.722,82	9.301.489,87	1.416.128,21	2.476.597,04	26,63
14 - OUTRAS DESPESAS	1.910.398,18	1.906.631,13	336.522,19	485.077,30	25,44
14.1 - Com educação infantil	84.800,00	84.800,00	0,00	0,00	0,00
14.2 - Com educação fundamental	1.825.598,18	1.821.831,13	336.522,19	485.077,30	26,63
15 - Total de despesas do Fundeb	11.231.121,00	11.208.121,00	1.752.650,40	2.961.674,34	26,42

DEDUÇÕES PARA FINS DO LIMITE DO FUNDEB PARA PAGAMENTO DOS PROFISSIONAIS DO MAGISTÉRIO

VALOR

	PREVISÃO INICIAL	PREVISÃO ATUALIZADA (a)	RECEITAS REALIZADAS		
			NO BIMESTRE	ATÉ O BIMESTRE (b)	% (c) = (b/a)x100
16- Restos a pagar inscritos no exercício sem disponibilidade financeira de recursos do Fundeb				0,00	0,00
17- Despesas custeadas com o 'superavit' financeiro do exercício anterior, do Fundeb				0,00	0,00
18- Total de deduções consideradas para fins do limite do Fundeb (16+17)				0,00	0,00
19- Mínimo de 60% do Fundeb na remuneração do magistério com educação infantil e ensino fundamental ((13-18)/11 x 100)%					64,62
CONTROLE DA UTILIZAÇÃO DE RECURSOS NO EXERCÍCIO SUBSEQUENTE					
20- Recursos recebidos do fundeb em exercício anterior que não foram utilizados				0,00	0,00
21- Despesas custeadas com o saldo do item 20 até o bimestre atual				0,00	0,00
MANUTENÇÃO E DESENVOLVIMENTO DO ENSINO - DESPESAS CUSTEADAS COM A RECEITA RESULTANTE DE IMPOSTOS E RECURSOS DO FUNDEB					
RECEITAS COM AÇÕES TÍPICAS DE MDE	5.035.672,50	5.035.672,50	725.694,15	1.720.852,35	34,17
22- Impostos e transferências destinadas à MDE (25% de 3)					
DESPESAS COM AÇÕES TÍPICAS DE MDE			DESPESAS LIQUIDADAS		
			NO BIMESTRE	ATÉ O BIMESTRE (e)	(f) = (e/d)x100
23- Educação infantil	190.800,00	190.800,00	0,00	0,00	0,00
23.1 - Despesas custeadas com recursos do Fundeb	84.800,00	84.800,00	0,00	0,00	0,00
23.2 - Despesas custeadas com outros recursos de impostos	106.000,00	106.000,00	0,00	0,00	0,00
24- Ensino fundamental	13.476.411,00	13.915.631,00	2.281.191,58	3.937.991,01	28,30
24.1 - Despesas custeadas com recursos do Fundeb	11.146.311,00	11.173.321,00	1.752.650,40	2.961.674,34	26,53
24.2 - Despesas custeadas com outros recursos de impostos	2.330.100,00	2.742.310,00	528.541,18	976.316,67	34,96
25- Ensino médio	178.000,00	178.000,00	0,00	0,00	0,00
26- Ensino superior	0,00	0,00	0,00	0,00	0,00
27- Ensino profissional não integrado ao ensino regular	1.000.000,00	301.000,00	0,00	0,00	0,00
28- Outras	0,00	0,00	0,00	0,00	0,00

	14.845.221,00	14.526.631,00	2.281.192,58	3.937.991,01	27,11
29 - Total de despesas com ações típicas de MDE					
DEDUÇÕES CONSIDERADAS PARA FINS DO LIMITE CONSTITUCIONAL DO MDE					
30-Resultado líquido das transferências do Fundeb		1.562.091,29			
31-Despesas custeadas com a complementação do Fundeb no exercício		892.932,75			
32-Recetta de aplicação financeira dos recursos do Fundeb até o bimestre		98.171,23			
33-Despesas custeadas com superavit financeiro do exercício anterior do Fundeb		0,00			
34-Despesas custeadas com o superavit financeiro do exercício anterior, de outros recursos de impostos		717.985,55			
35- Restos a pagar inscritos no exercício sem disponibilidade financeira		0,00			
36-Cancelamento no exercício de restos a pagar inscritos com dispon. de recursos de impostos vinculados ao ensino		0,00			
37-Total das deduções para fins do limite constitucional		3.271.130,82			
38-Total das despesas para fins de limite ((23 + 24) - 37)		666.860,19			
39-Mínimo de 25% das receitas resultantes de impostos em MDE (38/3 x 100)%					9,69
OUTRAS INFORMAÇÕES PARA CONTROLE					
	DOTAÇÃO INICIAL	DOTAÇÃO ATUALIZADA (d)	NO BIMESTRE	ATÉ O BIMESTRE (e)	(f) = (e/d)x100 %
DESPESAS LIQUIDADAS					
40 - Despesas custeadas com a aplicação financeira de outros recursos de impostos vinculados ao ensino	0,00	0,00	0,00	0,00	0,00
41 - Despesas custeadas com a contribuição social do salário-educação	160.590,71	160.590,71	111.540,22	160.590,71	100,00
42 - Despesas custeadas com operações de crédito	0,00	0,00	0,00	0,00	0,00
43 - Despesas custeadas com outras receitas para financiamento do ensino	321.571,53	321.571,53	223.351,40	321.571,53	100,00
44 - Total de outras despesas custeadas com receitas adicionais para financiamento do ensino (40+41+42+43)	482.162,24	482.162,24	334.891,62	482.162,24	100,00
45 - Total geral de despesas com MDE (29+44)	15.327.383,24	15.008.793,24	2.616.084,20	4.420.153,25	29,45
RESTOS A PAGAR INSCRITOS COM DISPONIBILIDADE FINANCEIRA DE RECURSOS DE IMPOSTOS VINCULADOS AO ENSINO					
	A PAGAR ATÉ O BIMESTRE	CANCELADAS ATÉ (g)			

46 - Restos a pagar de despesas com MDE	210.455,23	0,00
FLUXO FINANCEIRO DOS RECURSOS		
38 - SALDO FINANCEIRO DO FUNDEB EM 31 DE DEZEMBRO DO EXERCÍCIO ANTERIOR	104.042,20	0,00
38.1 - (+) INGRESSO DE RECURSOS DO FUNDEB ATÉ O BIMESTRE	3.734.400,13	0,00
38.2 - (-) PAGAMENTOS EFETUADOS ATÉ O BIMESTRE	3.105.003,00	0,00
38.3 - (+) RECEITA DE APLICAÇÃO FINANCEIRA DOS RECURSOS DO FUNDEB ATÉ O BIMESTRE	98.121,23	0,00
39 - (-) SALDO FINANCEIRO DO FUNDEB NO EXERCÍCIO ATUAL	831.560,56	0,00

FONTE: SISTEMA: Aspec Informática - Unidade Responsável: Prefeitura Municipal de Reriutaba - DATA DA EMISSÃO: 02/06/2014 - HORA DA EMISSÃO: 09:46:19

Notas: - O item 35 exibirá, nos bimestres anteriores a dezembro, o 'valor liquidado e a pagar' sem disponibilidade financeira, para que já se tenha uma 'prévia' do valor que será deduzido em dezembro. Isto permite que se tenha conhecimento antecipado de deduções que so seriam exibidas em dezembro.

PREFEITURA MUNICIPAL DE RERIUTABA

Galeão Faumartugo Lopes
PREFEITO MUNICIPAL

Raimundo Nenato Martins
SECRETÁRIO

Francineilton da Silva
Responsável Pº Controle Interno

Raimundo Nenato Martins
VALOR ASS. E CONSULTORIA
CONTABIL/S/S LTDA
CNPJ: 10.490.579/0001-74

RREO - ANEXO XII(LC 141/2012, art.35)

R\$ 1,00

RECEITAS	PREVISÃO INICIAL	PREVISÃO ATUALIZADA (a)	RECEITAS REALIZADAS	
			ATÉ O BIMESTRE (b)	% (c) = (b/a)x100
RECEITAS DE IMPOSTOS LÍQUIDA (I)	707.000,00	707.000,00	193.809,36	27,41
Imposto Predial e Territorial Urbano - IPTU	15.000,00	15.000,00	0,00	0,00
Imposto sobre Transmissão de Bens Intervivos - ITBI	10.000,00	10.000,00	8.991,33	89,91
Imposto sobre Serviços de Qualquer Natureza - ISS	220.000,00	220.000,00	50.228,64	22,83
Imposto de Renda Retido na Fonte - IRRF	405.000,00	405.000,00	105.279,15	25,99
Imposto Territorial Rural - ITR	0,00	0,00	0,00	0,00
Multas, juros de mora e outros encargos de impostos	1.000,00	1.000,00	0,00	0,00
Dívida ativa de impostos	55.000,00	55.000,00	29.310,24	53,29
Multas, juros de mora, atualização monetária e outros encargos da dívida ativa de impostos	1.000,00	1.000,00	0,00	0,00
RECEITAS DE TRANSFERÊNCIAS CONSTITUCIONAIS E LEGAIS (II)	19.435.690,00	19.435.690,00	6.689.600,03	34,42
Cota Parte FPM	15.528.690,00	15.528.690,00	4.949.532,61	31,87
Cota Parte ITR	2.000,00	2.000,00	31,74	1,59
Cota Parte IPVA	310.000,00	310.000,00	193.978,26	62,57
Cota Parte ICMS	3.570.000,00	3.570.000,00	1.537.532,33	43,07
Cota Parte IPI - Exportação	5.000,00	5.000,00	4.133,78	82,68
Compensações Financeiras Provenientes de Impostos e Transferências Constitucionais	20.000,00	20.000,00	4.391,31	21,96
Desoneração ICMS	20.000,00	20.000,00	4.391,31	21,96
Outras	0,00	0,00	0,00	0,00
TOTAL DE RECEITAS PARA PURAÇÃO DA APLICAÇÃO EM AÇÕES E SERVIÇOS PÚBLICOS DE SAÚDE(III) = I+II	20.142.690,00	20.142.690,00	6.883.409,39	34,17
RECEITAS ADICIONAIS PARA FINANCIAMENTO DA SAÚDE	PREVISÃO INICIAL	PREVISÃO ATUALIZADA (a)	RECEITAS REALIZADAS	% (c) = (b/a)x100
TRANSFERÊNCIAS DE RECURSOS DO SISTEMA ÚNICO DE SAÚDE - SUS (II)	4.320.000,00	4.320.000,00	1.151.335,16	26,65
Da União para o município	4.090.000,00	4.090.000,00	1.151.335,16	28,15
Do estado para o município	200.000,00	200.000,00	0,00	0,00
Provenientes de outros Municípios	0,00	0,00	0,00	0,00
Outras receitas do SUS	30.000,00	30.000,00	0,00	0,00
RECEITAS DE OPERAÇÕES DE CRÉDITO VINCULADAS À SAÚDE	0,00	0,00	0,00	0,00

OUTRAS RECEITAS ORÇAMENTÁRIAS	38.357.600,00	38.357.600,00	10.528.798,26	27,45
TOTAL DE RECEITAS ADICIONAIS PARA FINANCIAMENTO DA SAÚDE	43.384.600,00	43.384.600,00	11.873.942,78	27,37

DESPESAS COM SAÚDE (por grupo de natureza de despesa)	DOTAÇÃO INICIAL	DOTAÇÃO ATUALIZADA (c)	DESPESAS LIQUIDADAS	
			ATÉ O BIMESTRE (d)	% (e) = (d/c)x100
DESPESAS CORRENTES	6.847.000,00	9.495.110,00	2.134.515,21	22,48
Pessoal e encargos sociais	4.145.000,00	4.111.110,00	1.364.402,74	33,19
Juros e encargos da dívida	0,00	0,00	0,00	0,00
Outras despesas correntes	2.702.000,00	5.384.000,00	770.112,47	14,30
DESPESAS DE CAPITAL	2.799.800,00	2.019.800,00	52.813,75	2,61
Investimentos	2.749.800,00	1.969.800,00	52.813,75	2,68
Inversões financeiras	50.000,00	50.000,00	0,00	0,00
Amortização de dívidas	0,00	0,00	0,00	0,00
TOTAL DE DESPESAS COM SAÚDE (IV)	9.646.800,00	11.514.910,00	2.187.328,96	19,00

DESPESAS PRÓPRIAS COM AÇÕES E SERVIÇOS PÚBLICOS DE SAÚDE	DOTAÇÃO INICIAL	DOTAÇÃO ATUALIZADA	DESPESAS LIQUIDADAS	
			ATÉ O BIMESTRE (e)	% (e/v(e))x100
DESPESAS COM SAÚDE (V) = (IV)	9.646.800,00	11.514.910,00	2.187.328,96	100,00
(-) DESPESAS COM INATIVOS E PENSIONISTAS	0,00	0,00	0,00	0,00
(-) DESPESAS CUSTEADAS COM OUTROS RECURSOS DESTINADOS À SAÚDE	1.151.335,16	1.151.335,16	1.151.335,16	57,64
Recursos de transferências do sistema único de saúde - SUS	1.151.335,16	1.151.335,16	1.151.335,16	57,64
Recursos de operações de crédito	0,00	0,00	0,00	0,00
Outros recursos	0,00	0,00	0,00	0,00
(-) RESTOS A PAGAR INSCRITOS NO EXERCÍCIO SEM DISPONIBILIDADE FINANCEIRA DE RECURSOS PRÓPRIOS VINCULADOS			0,00	0,00
TOTAL DE DESPESAS PRÓPRIAS COM AÇÕES E SERVIÇOS PÚBLICOS DE SAÚDE (VI)	8.495.464,84	10.363.574,84	1.035.993,80	47,36

RESTOS A PAGAR INSCRITOS COM DISPONIBILIDADE FINANCEIRA DE RECURSO PRÓPRIO VINCULADO

CONTROLE DE RESTOS A PAGAR VINCULADOS À SAÚDE

INSCRITOS EM EXERCÍCIOS ANTERIORES	INSCRITOS EM EXERC. ANTERIORES	CANCELADO NO EXERC. ATUAL (f)
	2.346.408,41	0,00

RESTOS A PAGAR DE DESPESAS PRÓPRIAS COM AÇÕES E SERVIÇOS PÚBLICOS DE SAÚDE (VII) | 15,05

PARTICIPAÇÃO DAS DESPESAS COM AÇÕES E SERVIÇOS PÚBLICOS DE SAÚDE NA RECEITA DE IMPOSTOS
 LÍQUIDA E TRANSFERÊNCIAS CONSTITUCIONAIS E LEGAIS - LIMITE CONSTITUCIONAL (%) ((VI-VII(f))/(III)) * 100

DESPESAS COM SAÚDE (por subfunção)	DOTAÇÃO INICIAL	DOTAÇÃO ATUALIZADA	DESPESAS LIQUIDADAS	
			ATÉ O BIMESTRE (g)	% (g/total g) x 100
Atenção básica	6.047.000,00	7.449.000,00	1.398.799,38	63,95
Assistência hospitalar e ambulatorial	2.575.000,00	3.691.010,00	788.529,38	36,05
Supporte profilático e terapêutico	84.800,00	14.800,00	0,00	0,00
Vigilância sanitária	340.000,00	110.100,00	0,00	0,00
Vigilância epidemiológica	600.000,00	250.000,00	0,00	0,00
Alimentação e nutrição	0,00	0,00	0,00	0,00
Outras subfunções	0,00	0,00	0,00	0,00

TOTAL DE DESPESAS | 9.646.800,00 | 11.514.910,00 | 2.187.328,96 | 100,00
 FONTE: SISTEMA: Aspec Informática - UNIDADE RESPONSÁVEL: Prefeitura Municipal de Reriutaba - DATA DA EMISSÃO: 07/06/2014 - HORA DA EMISSÃO: 09:49:07

PREFEITURA MUNICIPAL DE RERIUTABA

Galeno Jaumar Lago Lopes
 Galeno Jaumar Lago Lopes
 PREFEITO MUNICIPAL

Raimundo Nonato Martins
 Raimundo Nonato Martins
 SECRETÁRIO DE FINANÇAS

Francisco Felten da Silva
 Responsável Pº Controle Interno

ALP ASS. E CONSULTORIA
 CONTABIL S/LTDA
 .NPJ: 10.490.579/0001-71

RREO - ANEXO 13 (Lei no. 11.079 de 30.12.2004, arts 22,25 e 28)

R\$ 1,00


ESPECIFICAÇÃO	SALDO TOTAL EM 31 DE DEZEMBRO DO EXERCÍCIO ANTERIOR (a)	REGISTROS EFETUADOS EM EXERCÍCIO ATUAL		SALDO TOTAL (c)=(a+b)
		No bimestre	Até o bimestre (b)	
TOTAL DE ATIVOS				
Direitos futuros				
Ativos contabilizados na SPE				
Contrapartida para provisões de PPP				
TOTAL DE PASSIVOS(I)				
Obrigações não relacionadas a serviços				
Contrapartida para ativos da SPE				
Provisões de PPP				
GARANTIAS DE PPP (II)				
SALDO LÍQUIDO DE PASSIVOS DE PPP (III) = (I-II)				
PASSIVOS CONTINGENTES				
Contraprestações futuras				
Riscos não provisionados				
Outros passivos contingentes				
ATIVOS CONTINGENTES				
Serviços futuros				
Outros ativos contingentes				

DESPESAS DE PPP	EXERCÍCIO ANTERIOR	EXERCÍCIO CORRENTE (EC)	<EC + 1>	<EC + 2>	<EC + 3>	<EC + 4>	<EC + 5>	<EC + 6>	<EC + 7>	<EC + 8>	<EC + 9>
Do ente federado											
Das estatais não-dependentes											
TOTAL DAS DESPESAS											
RECEITA CORRENTE LÍQUIDA(RCL)											
TOTAL DAS DESPESAS / RCL (%)											


Nota:

FONTE: SISTEMA: ASPEC Informática - Unidade Responsável: Prefeitura Municipal de Reritiba - DATA DA EMISSÃO: 07/06/2014 - HORA DA EMISSÃO: 09:49:37

PREFEITURA MUNICIPAL DE RERITIBA
 Galeno Lammarego Lopes
 PREFEITO MUNICIPAL


 Raimundo Nonato Martins
 SECRETÁRIO DE FINANÇAS


 Responsável P/ Controle Interno


 VALOR ASS. E CONSULTORIA
 CONTABIL S/S LTDA
 CNPJ: 10.490.579/0001-71

LRF, Art 48, Anexo XIV R\$ 1,00

BALANÇO ORÇAMENTÁRIO	No Bimestre	Até o Bimestre	
RECEITAS			
Previsão Inicial da Receita	-	43.384.600,00	
Previsão Atualizada da Receita	-	43.384.600,00	
Receitas Realizadas	5.779.180,45	11.873.942,78	
Deficit Orçamentário	-	0,00	
Saldos de Exercícios Anteriores (utilizados para créditos adicionais)	-	0,00	
DESPESAS			
Dotação Inicial	-	43.384.600,00	
Créditos Adicionais	-	0,00	
Dotação Atualizada	-	43.384.600,00	
Despesas Empenhadas	6.306.882,92	30.975.633,03	
Despesas Liquidadas	5.438.741,85	9.745.748,99	
Superavit Orçamentário	-	2.128.193,79	
DESPESAS POR FUNÇÃO/SUBFUNÇÃO	No Bimestre	Até o Bimestre	
Despesas Empenhadas	6.306.882,92	30.975.633,03	
Despesas Liquidadas	5.438.741,85	9.745.748,99	
RECEITA CORRENTE LÍQUIDA - RCL	Até o Bimestre		
Receita Corrente Líquida		33.848.145,79	
RECEITAS E DESPESAS DOS REGIMES DE PREVIDÊNCIA	No Bimestre	Até o Bimestre	
Regime Próprio de Previdência Social dos Servidores Públicos			
Receitas Previdenciárias Realizadas (IV)	0,00	0,00	
Despesas Previdenciárias Liquidadas (V)	0,00	0,00	
Resultado Previdenciário (VI)=(IV - V)	0,00	0,00	
RESULTADOS NOMINAL E PRIMÁRIO	Meta fixada no ANF da LDO (a)	Resultado apurado até o bimestre (b)	% em relação à meta (b/a)
Resultado Nominal	685.411,71	-85.931,89	-12,54 %

Resultado Primário | 761.024,00 | 2.050.966,63 | 269,50 %

RESTOS A PAGAR POR PODER E MINISTÉRIO PÚBLICO				
	Inscrição	Cancelamento Até o Bimestre	Pagamento Até o Bimestre	Saldo a Pagar
RESTOS A PAGAR PROCESSADOS				
Poder Executivo	4.855.275,64	0,00	2.683.492,31	2.171.783,33
Poder Legislativo	0,00	0,00	0,00	0,00
Poder Judiciário	0,00	0,00	0,00	0,00
MINISTÉRIO PÚBLICO	0,00	0,00	0,00	0,00
RESTOS A PAGAR NÃO PROCESSADOS				
Poder Executivo	7.569.712,67	1.350.458,26	0,00	6.219.254,41
Poder Legislativo	0,00	0,00	0,00	0,00
Poder Judiciário	0,00	0,00	0,00	0,00
MINISTÉRIO PÚBLICO	0,00	0,00	0,00	0,00
TOTAL	12.424.988,31	1.350.458,26	2.683.492,31	8.391.037,74

DESPESAS COM AÇÕES TÍPICAS DE MANUTENÇÃO E DESENVOLVIMENTO DO ENSINO	Valor Apurado Até o Bimestre	Limites Constitucionais Anuais	
		% Mínimo a Aplicar no Exercício	% Aplicado Até o Bimestre
Mínimo Anual de 2% das receitas de imposto na manutenção e desenvolvimento do Ensino	666.860,19	2%	9,69
Mínimo Anual de 60% do FUNDEB na Remuneração do Magistério com Educ. Infantil e Ensino Fundamental	2.476.597,04	60%	64,62

RECEITAS DE OPERAÇÕES DE CRÉDITO E DESPESAS DE CAPITAL	
	Valor Apurado Até o Bimestre Saldo a Realizar
Receitas de operações de Crédito	0,00
Despesa de Capital Líquida	1.777.002,05 4.537.425,55

PROJEÇÃO ATUARIAL DOS REGIMES DE PREVIDÊNCIA	EXERCÍCIO	10º EXERCÍCIO	20º EXERCÍCIO	35º EXERCÍCIO
Regime Geral de Previdência Social				
Receitas Previdenciárias (I)				
Despesas Previdenciárias (II)				
Resultado Previdenciário (I - II)				
Regime Próprio de Previdência Social dos Servidores Públicos				
Receitas Previdenciárias (IV)				
Despesas Previdenciárias (V)				
Resultado Previdenciário (IV - V)				


RECEITAS DA ALIENAÇÃO DE ATIVOS E APLICAÇÃO DOS RECURSOS	Valor Apurado Até o Bimestre	Saldo a Realizar
Receita de Capital Resultante da Alienação de Ativos	0,00	10.000,00
Aplicação dos Recursos da Alienação de Ativos		

DESPESAS COM AÇÕES E SERVIÇOS PÚBLICOS DE SAÚDE	Valor Apurado Até o Bimestre	Limites Constitucionais Anuais	
		% Mínimo a Aplicar no Exercício	% Aplicado Até o Bimestre
Despesas Próprias com Ações e Serviços Públicos de Saúde	1.035.993,80	15,00 %	15,05 %


DESPESAS DE CARÁTER CONTINUADO DERIVADAS DE PPP	Valor Apurado no Exercício Corrente
Despesas de Caráter Continuo Derivadas de PPP	
Total das Despesas / RCL (%)	%

RELATÓRIO RESUMIDO DA EXECUÇÃO ORÇAMENTÁRIA
DEMONSTRATIVO SIMPLIFICADO DO REL. RESUMIDO DA EXECUÇÃO ORÇAMENTÁRIA
ORÇAMENTOS FISCAL E DA SEGURIDADE SOCIAL
2º bimestre de 2014 (Março a Abril)


PREFEITURA MUNICIPAL DE RERIUTABA
Galeno Taumartugo Lopes
PREFEITO MUNICIPAL


Raimundo Nonato Martins
SECRETÁRIO DE FINANÇAS


Responsável P/ Controle Interno


VALOR ASS. E CONSULTORIA
CONTÁBIL S/S LTDA
CNPJ: 10.490.579/0001-71