



Estado do Ceará
PREFEITURA MUNICIPAL DE RERIUTABA
Gabinete do Prefeito

EDITAL DE PUBLICAÇÃO E DIVULGAÇÃO

O Prefeito Municipal de Reriutaba - Ceará, no uso das atribuições que lhe são conferidas pela Lei Orgânica Municipal, e de conformidade com a determinação contida na Lei Complementar nº. 101, de 04 de maio de 2000 (Lei de Responsabilidade Fiscal), **AUTORIZA** a publicação mediante afixação na Sede da Prefeitura, do Fórum e da Câmara Municipal de Reriutaba, na mídia eletrônica, especialmente no site da Prefeitura com o seguinte endereço na **INTERNET**: www.valorserv.com.br, www.reriutaba.ce.gov.br e em demais locais de amplo acesso público, para divulgação nesta data dos relatórios e demonstrativos: RREO – Relatório Resumido da Execução Orçamentária (art. 52 e 53 da Lei Complementar nº 101/2000), referente ao 5º bimestre (setembro/outubro) de 2014.

RERIUTABA-CE., 24 de novembro de 2014.

GALENO TAUMATURGO LOPES
Prefeito Municipal



Rua Dr. Osvaldo Honório Lemos nº 176 - Centro
CEP: 62.260.000 Reriutaba - Ceará
E-mail: prefeituradereriutaba@hotmail.com
Fone/Fax: (88) 3637-2052
CNPJ: 07.598.667/0001-87 CGF: 06.920.261-3

RREO - ANEXO 1 (LRF, Art. 52, inciso I, alínea 'a' e 'b' do inciso II e § 1o.)

R\$ 1,00

RECEITAS ORÇAMENTÁRIAS	PREVISÃO INICIAL	PREVISÃO ATUALIZADA (a)	RECEITAS REALIZADAS			SALDO A REALIZAR (a-c)
			NO BEMESTRE (b)	% b/a	ATÉ O BEMESTRE (c)	
RECEITAS (exceto intra-orçamentárias) (I)	43.384.600,00	43.384.600,00	6.379.771,15	14,71	30.846.309,14	71,10
RECEITAS CORRENTES	40.104.600,00	40.104.600,00	4.881.136,96	12,17	26.698.805,31	66,57
RECEITA TRIBUTÁRIA	661.000,00	661.000,00	131.357,90	19,87	488.202,96	73,86
Impostos	650.000,00	650.000,00	129.747,90	19,85	482.252,96	74,19
Taxas	11.000,00	11.000,00	1.610,00	14,64	5.950,00	54,09
RECEITA DE CONTRIBUIÇÕES	309.958,00	309.958,00	0,00	0,00	97.902,58	31,59
Contribuições de iluminação pública	309.958,00	309.958,00	0,00	0,00	97.902,58	31,59
RECEITA PATRIMONIAL	217.500,00	217.500,00	61.750,79	28,39	311.305,20	143,13
RECEITAS TROBILITÁRIAS	2.000,00	2.000,00	0,00	0,00	0,00	0,00
Receitas de valores mobiliários	213.500,00	213.500,00	61.750,79	28,92	311.305,20	145,81
Outras receitas patrimoniais	2.000,00	2.000,00	0,00	0,00	0,00	0,00
RECEITA DE SERVIÇOS	31.600,00	32.000,00	0,00	0,00	0,00	0,00
TRANSFÊRENCIAS CORRENTES	38.739.442,00	38.739.442,00	4.676.539,93	12,07	25.547.227,50	65,95
Transferências intergovernamentais	36.119.442,00	36.119.442,00	4.599.164,38	12,73	25.324.458,05	70,09
Transferências de convênios	2.620.000,00	2.620.000,00	77.375,55	2,95	232.774,45	8,88
OUTRAS RECEITAS CORRENTES	144.700,00	144.700,00	11.468,34	7,94	254.167,07	175,65
Multa e juros de mora	8.700,00	8.700,00	0,00	0,00	0,00	0,00
Indenizações e restituições	25.000,00	25.000,00	89,01	0,36	33.470,74	133,88
Receita da dívida ativa	61.000,00	61.000,00	11.399,33	18,69	49.815,10	81,66
RECEITAS CORRENTES DIVERSAS	50.000,00	50.000,00	0,00	0,00	170.881,73	341,76
RECEITAS DE CAPITAL	3.280.000,00	3.280.000,00	1.498.634,19	45,69	4.147.503,83	126,45
ALIENAÇÃO DE BENS	10.000,00	10.000,00	0,00	0,00	0,00	0,00
ALIENAÇÃO DE BENS MÓVEIS	10.000,00	10.000,00	0,00	0,00	0,00	0,00
TRANSFERÊNCIAS DE CAPITAL	3.270.000,00	3.270.000,00	1.498.634,19	45,83	4.147.503,83	126,83
Transferências intergovernamentais	0,00	0,00	921.480,00	0,00	1.351.240,00	0,00
Transferências de convênios	3.270.000,00	3.270.000,00	577.154,19	17,65	2.796.263,83	85,51
RECEITAS (intra-orçamentárias) (II)	0,00	0,00	0,00	0,00	0,00	0,00
RECEITAS CORRENTES	0,00	0,00	0,00	0,00	0,00	0,00
RECEITAS DE CAPITAL	0,00	0,00	0,00	0,00	0,00	0,00
SUBTOTAL DAS RECEITAS (III) = (I + II)	43.384.600,00	43.384.600,00	6.379.771,15	14,71	30.846.309,14	71,10

OPERAÇÕES DE CRÉDITO / REFINANCIAMENTO (IV)

SUBTOTAL DAS DESPESAS (X) = (VII+IX)	43.384.600,00	0,00	43.384.600,00	2.295.980,23	37.983.621,67	6.405.680,59	28.379.974,82	65,41	15.004.625,18
AMORTIZAÇÃO DA DÍVIDA REFINANCIAMENTO (XI)									
AMORT. DA DÍVIDA INT DÍVIDA MOBILIÁRIA Outras dívidas									
AMORT. DA DÍVIDA EXT DÍVIDA MOBILIÁRIA Outras dívidas									
SUBTOTAL COM REFINANCI MENTO (XII) = (X+XI)	43.384.600,00	0,00	43.384.600,00	2.295.980,23	37.983.621,67	6.405.680,59	28.379.974,82	65,41	15.004.625,18
SUPERAVIT (XIII)	-	-	-	-	-	-	2.466.334,32	-	-
TOTAL (XIV) = (XII+XIII)	43.384.600,00	0,00	43.384.600,00	2.295.980,23	37.983.621,67	6.405.680,59	30.846.309,14	-	-

FONTE: SISTEMA: Aspec Informática - UNIDADE RESPONSÁVEL: Prefeitura Municipal de Reintubada - DATA DA EMISSÃO: 28/11/2014 - HORA DA EMISSÃO: 10:42:38

NOTAS: (*) - No modelo da STX irexiste coluna para reduções de dotação. Por este motivo, as reduções foram deduzidas na própria coluna de 'Créditos adicionais', motivo pelo qual esta coluna poderá conter valores negativos, não sendo portanto nenhum erro ser exibido valores negativos na coluna 'Créditos adicionais'.

PREFEITURA MUNICIPAL DE REINTUBADA

Galeno Traumaritugo Lopes

Galeno Traumaritugo Lopes
PREFEITO MUNICIPAL

Raimundo Gonçalo Martins
SECRETÁRIO DE FINANÇAS

Valpor Ass. e Consultoria
Responsável P/ Controle Interno

Valpor Ass. e Consultoria
CONTABIL/S/S LTDA
CNPJ: 10.490.579/0001-71

RELATÓRIO RESUMIDO DA EXECUÇÃO ORÇAMENTÁRIA
DENONCIATIVO DA EXECUÇÃO DAS DESPESAS POR FUNÇÃO/SUBFUNÇÃO
ORÇAMENTO FISCAL E DA SEGURIDADE SOCIAL
5º Bimestre de 2014 (setembro a outubro)

Ceará
Governio Municipal de Reritubá
Consolidado

RREO - Anexo 2 (LRF, Art. 52, inciso II, alínea 'c')

FUNÇÃO / SUBFUNÇÃO	DOTAÇÃO INICIAL	DOTAÇÃO ATUALIZADA (a)	DESPESAS EMPENHADAS		DESPESAS LIQUIDADAS		%	%	SALDO A LIQUIDAR (a-b)
			NO BIMESTRE	ATÉ O BIMESTRE	NO BIMESTRE	ATÉ O BIMESTRE (b)			
DESPESAS (EXCETO INTRA-ORÇAMENTÁRIAS) (c)	43.384.600,00	43.384.600,00	2.295.980,23	37.983.621,67	6.405.680,59	28.379.974,82	300,00	65,41	15.004.625,18
LEGISLATIVA	1.278.820,00	1.278.820,00	0,00	0,00	0,00	0,00	0,00	0,00	1.278.820,00
Ação Legislativa	1.278.820,00	1.278.820,00	0,00	0,00	0,00	0,00	0,00	0,00	1.278.820,00
ADMINISTRAÇÃO	2.972.000,00	3.345.398,00	129.226,36	3.054.691,39	465.231,74	2.190.176,19	7,72	65,46	1.155.421,61
Administração Geral	2.452.000,00	2.903.087,00	127.983,16	2.701.170,63	402.039,81	1.950.863,67	6,87	67,20	952.224,33
Administração Financeira	520.000,00	442.311,00	1.243,20	353.520,76	63.171,93	239.313,52	0,84	54,08	283.147,48
SEGURANÇA PÚBLICA	318.000,00	350.601,00	28.847,38	338.398,00	56.583,24	258.286,57	0,91	73,67	92.314,43
Administração Geral	318.000,00	350.601,00	28.847,38	338.398,00	56.583,24	258.286,57	0,91	73,67	92.314,43
ASSISTÊNCIA SOCIAL	1.604.000,00	1.872.247,60	146.055,81	1.431.132,85	256.045,14	994.553,84	3,50	53,13	877.593,76
Administração Geral	204.000,00	740.903,00	183.921,35	668.549,02	112.351,52	537.730,15	1,89	75,64	173.172,85
Assistência ao Idoso	179.000,00	20.520,60	2.888,00	2.888,00	2.888,00	2.888,00	0,01	14,07	17.632,60
Assistência ao Portador de D	15.000,00	300,00	0,00	0,00	0,00	0,00	0,00	0,00	300,00
Assistência à Criança e ao A	289.400,00	174.605,00	-34.078,75	112.908,45	35.166,90	53.696,95	0,19	30,75	120.908,05
ASSISTÊNCIA COMUNITÁRIA	916.600,00	965.919,00	-6.674,79	646.787,38	105.638,72	400.338,74	1,41	41,45	565.580,26
PREVIDÊNCIA SOCIAL	952.000,00	507.635,00	99.900,00	491.441,15	73.491,49	411.426,55	1,45	81,05	96.198,45
Previdência Básica	902.000,00	507.595,00	99.900,00	491.441,15	73.491,49	411.426,55	1,45	81,05	96.178,45
Previdência Especial	50.000,00	20,00	0,00	0,00	0,00	0,00	0,00	0,00	20,00
SAÚDE	9.646.800,00	11.278.064,00	131.537,71	10.084.237,41	1.618.488,77	6.462.912,00	22,77	57,31	4.815.152,00
Atenção Básica	6.047.600,00	7.279.732,00	141.750,31	6.419.783,73	1.122.047,20	4.236.220,55	14,93	58,19	3.043.511,45
Assistência Hospitalar e Ab	2.575.000,00	3.943.010,00	-10.212,60	3.638.768,68	496.411,57	2.218.851,00	7,81	56,22	1.726.159,00
Suporte Profilático e Terapê	84.800,00	2,00	0,00	0,00	0,00	0,00	0,00	0,00	2,00
Vigilância Sanitária	340.000,00	55.300,00	0,00	25.700,00	0,00	9.840,45	0,03	17,79	45.459,55
Vigilância Epidemiológica	600.000,00	20,00	0,00	0,00	0,00	0,00	0,00	0,00	20,00
EDUCAÇÃO	16.395.821,00	17.894.341,40	1.203.847,99	16.777.935,34	3.138.097,49	13.485.662,83	47,52	75,36	4.408.678,57
Alimentação e Nutrição	310.000,00	503.179,40	-428.000,00	490.636,39	92.707,82	360.493,51	1,27	71,90	140.886,89
Ensino Fundamental	14.471.421,00	16.619.962,00	1.492.424,15	15.785.085,32	2.980.741,77	12.781.959,12	45,04	76,91	3.837.942,88
Ensino Médio	178.000,00	274.000,00	139.423,84	211.965,63	64.647,90	107.330,40	0,38	47,92	116.669,60
Ensino Profissional	1.000.000,00	151.000,00	0,00	0,00	0,00	0,00	0,00	0,00	151.000,00
Educação Infantil	190.800,00	50.800,00	0,00	0,00	0,00	0,00	0,00	0,00	50.800,00
Educação de Jovens e Adultos	245.600,00	347.200,00	0,00	290.108,00	0,00	235.870,80	0,83	67,94	111.329,20

FUNÇÃO / SUBFUNÇÃO	DOTAÇÃO INICIAL	DOTAÇÃO ATUALIZADA (a)	DESPESAS EMPENHADAS		DESPESAS LIQUIDADAS		% b/total b	% (b/a)	SALDO A LIQUIDAR (a-b)
			NO BIMESTRE	ATÉ O BIMESTRE	NO BIMESTRE	ATÉ O BIMESTRE (b)			
CULTURA	1.065.000,00	999.981,00	47.065,88	920.231,03	92.163,95	868.865,95	3,06	86,89	131.115,05
Administração Geral	280.000,00	767.100,00	4.625,88	708.256,03	44.623,95	679.510,95	2,39	86,58	87.589,05
Patrimônio Hist Artístico e Difusão Cultural	100.000,00	100,00	0,00	0,00	0,00	0,00	0,00	0,00	100,00
URBANISMO	685.000,00	232.782,00	42.440,00	231.975,00	47.540,00	189.355,00	0,67	81,34	43.426,00
Administração Geral	2.889.200,00	3.086.958,00	304.605,91	2.767.415,37	432.085,31	2.151.533,83	7,58	69,70	935.424,15
Infra Estrutura Urbana	848.000,00	1.465.168,00	30.743,50	1.340.799,37	152.116,49	990.472,39	3,49	67,60	474.695,61
Serviços Urbanos	763.200,00	392.800,00	86.147,03	391.431,43	91.753,44	229.984,58	0,78	56,00	172.815,42
HABITAÇÃO	1.278.000,00	1.229.000,00	188.215,38	1.035.184,57	188.215,38	941.076,88	3,32	76,57	287.923,12
Habitación Rural	385.000,00	200,00	0,00	0,00	0,00	0,00	0,00	0,00	200,00
SANEAMENTO	385.000,00	200,00	0,00	0,00	0,00	0,00	0,00	0,00	200,00
Saneamento Básico Rural	1.488.000,00	60.517,00	5.340,00	18.852,24	4.055,00	17.567,24	0,05	29,03	42.949,76
Saneamento Básico Urbano	1.298.000,00	5.110,00	0,00	0,00	0,00	0,00	0,00	0,00	5.110,00
CIENCIA E TECNOLOGIA	80.000,00	55.407,00	5.340,00	18.852,24	4.055,00	17.567,24	0,05	31,71	37.839,76
DESENVOLVIMENTO TECNOLÓGICO	80.000,00	2,00	0,00	0,00	0,00	0,00	0,00	0,00	2,00
AGRICULTURA	776.939,00	432.627,00	79.190,10	365.654,50	46.972,98	204.896,48	0,72	49,66	207.730,52
Administração Geral	402.000,00	392.503,00	79.190,10	365.654,50	46.972,98	204.896,48	0,72	53,34	186.606,52
Abastecimento	184.939,00	20.520,00	0,00	0,00	0,00	0,00	0,00	0,00	20.520,00
Extensão Rural	90.000,00	504,00	0,00	0,00	0,00	0,00	0,00	0,00	504,00
Irrigação	100.000,00	100,00	0,00	0,00	0,00	0,00	0,00	0,00	100,00
COMÉRCIO E SERVIÇOS	234.000,00	175.600,00	4.389,00	154.949,08	25.069,35	119.217,16	0,42	67,89	56.382,84
Administração Geral	208.000,00	175.100,00	4.389,00	154.949,08	25.069,35	119.217,16	0,42	68,09	55.882,84
TURISMO	25.000,00	500,00	0,00	0,00	0,00	0,00	0,00	0,00	500,00
ENERGIA	100.000,00	1,00	0,00	0,00	0,00	0,00	0,00	0,00	1,00
Energia Elétrica	100.000,00	1,00	0,00	0,00	0,00	0,00	0,00	0,00	1,00
TRANSPORTE	805.000,00	510.402,00	80.127,66	448.664,73	45.499,47	310.133,71	1,09	60,76	200.268,29
Administração Geral	165.000,00	163.401,00	61.752,66	161.752,66	25.753,33	124.625,99	0,44	76,27	38.775,01
Transporte Rodoviário	640.000,00	347.001,00	18.375,00	286.937,07	19.746,14	185.507,72	0,65	53,46	161.493,28
DESPORTO E LAZER	1.068.000,00	293.015,00	165,00	233.080,54	61.984,40	185.701,20	0,65	63,38	107.333,80
Administração Geral	225.000,00	206.000,00	165,00	157.177,14	20.533,00	189.997,80	0,39	53,40	96.002,20
Desporto de Rendimento	85.000,00	87.002,00	0,00	75.703,40	41.431,40	75.703,40	0,27	87,01	11.298,60
Desporto Comunitário	759.000,00	13,00	0,00	0,00	0,00	0,00	0,00	0,00	13,00
ENCARGOS ESPECIAIS	1.223.000,00	1.218.000,00	35.681,43	898.863,24	89.910,26	718.951,25	2,53	59,03	499.048,75

Q:

FUNÇÃO / SUBFUNÇÃO	DOTAÇÃO INICIAL	DOTAÇÃO ATUALIZADA (a)	DESPESAS EMPENHADAS				DESPESAS LIQUIDADAS			SALDO A LIQUIDAR (a-b)
			NO BIMESTRE		ATÉ O BIMESTRE		NO BIMESTRE		ATÉ O BIMESTRE (b)	
									% b/total b	
Serviço da Dívida Interna	430.000,00	430.000,00	0,00	300.000,00	34.296,45	202.974,94	0,72	47,29	227.025,06	
Outras Transferências	450.000,00	430.000,00	0,00	331.036,92	19.247,83	287.986,83	1,01	64,00	162.013,17	
Outros Encargos Especiais	345.000,00	338.000,00	35.681,43	247.824,32	36.363,98	227.989,46	0,80	67,45	110.010,52	
RESERVA DE CONTINGÊNCIA	100.000,00	100.000,00	0,00	0,00	0,00	0,00	0,00	0,00	100.000,00	
Reserva de Contingência	100.000,00	100.000,00	0,00	0,00	0,00	0,00	0,00	0,00	100.000,00	
DESPESAS (INTRA-ORÇAMENTARIAS) (II)	0,00	0,00	0,00	0,00	0,00	0,00	0,00	0,00	0,00	
TOTAL (III) = (I + II)	43.384.600,00	43.384.600,00	2.295.980,23	37.983.621,67	6.405.660,59	28.379.974,82	100,00	65,41	15.004.625,18	

FONTE: SISTEMA: Aspec Informática - UNIDADE RESPONSÁVEL: Prefeitura Municipal de Rerutiaba - DATA DA EMISSÃO: 28/11/2024 - HORA DA EMISSÃO: 10:43:20

PREFEITURA MUNICIPAL DE RERUTIABA

Raimundo Nonato Martins
 Raimundo Nonato Martins
 SECRETARIO DE FINANÇAS

Galeno Faumartugo Lopes
 Galeno Faumartugo Lopes
 PREFEITO MUNICIPAL

Responsável P. Controle Interno
 Responsável P. Controle Interno

Valor Ass. E Consultoria
 VALOR ASS. E CONSULTORIA
 CONTÁBIL.S/S LTDA
 CNPJ: 10.490.579/0001-74

ESPECIFICAÇÃO	EVOLUÇÃO DA RECEITA REALIZADA NOS ÚLTIMOS 12 MESES											
	Nov/2013	Dez/2013	Jan/2014	Feb/2014	Mar/2014	Abr/2014	Maio/2014	Jun/2014	Jul/2014	Ago/2014	Sep/2014	Out/2014
RECEITAS CORRENTES (I)	4.442.159,58	4.019.389,59	3.314.417,56	3.527.195,97	2.559.209,46	3.045.541,74	3.615.150,41	3.448.071,33	2.815.116,35	2.815.116,35	3.045.541,74	3.615.150,41
Receita Tributária	48.828,66	229.733,36	41.797,32	40.074,73	42.143,70	42.759,47	43.233,86	43.233,86	43.233,86	43.233,86	43.233,86	43.233,86
IPTU	0,00	2.148,60	0,00	0,00	0,00	0,00	0,00	0,00	0,00	0,00	0,00	0,00
ISS	15.467,91	38.480,01	9.882,44	12.054,35	16.357,83	11.931,02	14.395,91	14.395,91	14.395,91	14.395,91	14.395,91	14.395,91
ITBI	1.130,00	19.054,19	3.223,00	1.710,00	1.688,33	3.306,06	1.304,11	1.304,11	1.304,11	1.304,11	1.304,11	1.304,11
IRRF	31.981,75	164.606,00	29.636,78	25.360,38	23.445,54	27.422,45	27.023,66	27.023,66	27.023,66	27.023,66	27.023,66	27.023,66
Outras receitas tributárias	250,00	5.444,56	650,00	950,00	650,00	72,00	300,00	300,00	300,00	300,00	300,00	300,00
Receita de Contribuições	17.826,96	14.394,31	16.844,64	14.409,99	13.709,56	9.986,35	13.066,93	13.066,93	9.986,35	9.986,35	13.066,93	13.066,93
Receita patrimonial	15.111,68	21.681,98	14.780,99	20.703,97	17.603,79	110.073,60	23.161,62	23.161,62	110.073,60	110.073,60	23.161,62	23.161,62
Receita de serviços	0,00	0,00	0,00	0,00	0,00	0,00	0,00	0,00	0,00	0,00	0,00	0,00
Transferências correntes	2.691.957,01	3.678.995,40	3.207.670,17	3.443.839,88	2.480.011,58	2.815.116,35	3.448.071,33	3.448.071,33	2.815.116,35	2.815.116,35	3.045.541,74	3.615.150,41
Cota-parte do FPM	1.180.612,72	1.781.093,14	1.445.426,77	1.543.504,27	915.599,17	1.045.002,30	1.192.594,04	1.192.594,04	1.045.002,30	1.045.002,30	1.045.002,30	1.192.594,04
Cota-parte do ICMS	312.890,62	398.347,66	403.991,83	353.549,73	397.506,93	382.863,84	403.991,83	403.991,83	382.863,84	382.863,84	403.991,83	403.991,83
Cota-parte do IPVA	3.707,84	3.683,83	39.009,07	94.678,90	27.243,00	33.041,29	186.249,01	186.249,01	33.041,29	33.041,29	33.041,29	186.249,01
Cota-parte do ITR	101,48	5,96	6,49	0,00	23,25	0,00	11,93	11,93	23,25	23,25	11,93	11,93
Transferências da LC 87/96	1.267,46	1.267,46	1.463,77	1.463,77	0,00	1.463,77	1.463,77	1.463,77	0,00	0,00	1.463,77	1.463,77
Transferências da LC 61/89	1.277,91	1.146,71	1.356,00	918,69	950,32	1.042,77	1.146,71	1.146,71	1.042,77	1.042,77	1.146,71	1.146,71
Transferências do Fundeb	794.719,19	883.476,23	974.114,20	1.218.369,07	796.046,33	745.870,53	1.357.218,77	1.357.218,77	745.870,53	745.870,53	1.357.218,77	1.357.218,77
Outras transferências correntes	396.684,57	610.021,69	337.452,84	231.265,15	342.634,58	606.203,85	68.924,85	68.924,85	606.203,85	606.203,85	606.203,85	68.924,85
Outras receitas correntes	1.669.329,27	74.584,34	36.434,64	8.189,40	3.742,83	97.603,97	68.924,85	68.924,85	3.742,83	3.742,83	97.603,97	68.924,85
DEDUÇÕES (II)	288.162,73	310.786,62	383.212,85	383.698,33	253.916,51	278.748,38	344.366,88	344.366,88	278.748,38	278.748,38	344.366,88	344.366,88
ded. de receita para formação do Fundeb	288.162,73	310.786,62	383.212,85	383.698,33	253.916,51	278.748,38	344.366,88	344.366,88	278.748,38	278.748,38	344.366,88	344.366,88
RECEITA CORRENTE LÍQUIDA (III)=(I-II)	4.152.996,85	3.708.602,97	2.931.264,71	3.143.497,62	2.305.292,95	2.766.993,36	3.270.783,53	3.270.783,53	2.766.993,36	2.766.993,36	3.270.783,53	3.270.783,53

ESPECIFICAÇÃO	EVOLUÇÃO DA RECEITA REALIZADA NOS ÚLTIMOS 12 MESES					TOTAL (ÚLTIMOS 12 MESES)	PREVISÃO ATUALIZADA EXERCÍCIO
	Jun/2014	Jul/2014	Ago/2014	Set/2014	Out/2014		
RECEITAS CORRENTES (I)	2.660.026,63	2.608.767,37	2.913.727,98	2.728.020,75	2.666.588,04	38.108.395,07	43.991.738,00
Receita tributária	38.655,85	55.133,87	53.027,34	86.000,88	45.357,02	661.000,00	661.000,00
IPTU	0,00	649,94	70,00	0,00	101,85	23.000,00	23.000,00
ISS	9.543,30	8.737,19	21.414,40	59.645,44	15.010,63	227.672,62	227.672,62
ITBI	3.757,17	14.781,64	4.112,16	1.090,50	3.214,88	57.152,98	10.000,00
ITRF	25.105,38	30.534,50	26.845,78	24.539,94	26.127,77	467.074,13	405.000,00
Outras receitas tributárias	0,00	950,00	0,00	72,00	885,00	11.644,56	11.000,00
Receita de contribuições	12.567,60	15.215,51	0,00	0,00	0,00	130.173,85	309.938,00
Receita patrimonial	19.268,46	26.246,81	18.718,48	21.640,59	40.110,20	217.500,00	217.500,00
Receita de serviços	0,00	0,00	0,00	0,00	0,00	0,00	0,00
Transferências correntes	2.187.146,81	2.478.558,66	2.841.791,50	2.611.648,61	2.378.263,15	34.857.230,13	42.626.368,00
Cota-parte do FPM	1.044.353,63	1.086.869,36	1.088.602,17	953.181,64	907.743,85	14.187.751,28	13.528.680,00
Cota-parte do ICMS	369.630,78	383.024,33	389.536,32	420.275,86	418.265,64	4.446.969,37	3.570.000,00
Cota-parte do IPVA	6.261,18	7.985,21	7.009,69	3.604,42	4.518,65	4.416.891,19	3.310.000,00
Cota-parte do ITR	14,65	37,50	41,42	238,09	718,80	1.200,77	2.000,00
Transferências da LC 87/96	1.463,77	1.463,77	1.463,77	1.463,77	1.463,77	15.708,82	20.000,00
Transferências da LC 61/89	1.080,25	1.109,76	1.143,92	1.075,48	1.152,82	13.050,85	5.000,00
Transferências do Fundeb	788.846,78	761.728,74	814.515,86	799.734,23	787.791,34	10.717.433,27	12.618.608,00
Outras transferências correntes	373.193,75	416.250,29	536.365,15	430.073,12	466.114,48	3.053.224,86	3.887.138,00
Outras receitas correntes	7.431,91	33.603,26	33.100,86	262.023,56	251.448,67	3.539.899,89	3.887.138,00
DEDUÇÕES (II)	271.865,08	246.528,97	284.321,71	262.023,56	251.448,67	3.539.899,89	3.887.138,00
ded. de receita para formação do Fundeb	271.865,08	246.528,97	284.321,71	262.023,56	251.448,67	3.539.899,89	3.887.138,00
RECEITA CORRENTE LÍQUIDA (III)=(I-II)	2.388.211,57	2.362.238,34	2.629.406,27	2.465.997,19	2.415.139,37	34.560.405,13	40.104.600,00

FONTE: SISTEMA: Aspec Informática - UNIDADE RESPONSÁVEL: Prefeitura Municipal de Reruitaba - DATA DA EMISSÃO: 28/11/2014 - HORA DA EMISSÃO: 10:44:02

Ceará
Governo Municipal de Reriutaba
Consolidado

RREO - ANEXO 3 (LRF, Art.53, inciso I)


RELATÓRIO RESUMIDO DA EXECUÇÃO ORÇAMENTÁRIA
DEMONSTRATIVO DA RECEITA CORRENTE LÍQUIDA
ORÇAMENTO FISCAL E DA SEGURIDADE SOCIAL
5º bimestre de 2014 (até outubro)


VALOR
Pag.: 0003


R\$ 1,00


PREFEITURA MUNICIPAL DE RERIUTABA

Galeno Taumartigo Lopes
PREFEITO MUNICIPAL


Raimundo Nonato Martins
SECRETARIO DE FINANÇAS


Francisca Fúlvia de Avelar
Responsável Pº Controle Interno


VALOR ASS. E CONSULTORIA
CONTÁBIL S/S LTDA
CNPJ: 10.490.579/0001-71

RREO - ANEXO 5 (LRF, Art 53, inciso III)	R\$ 1,00			
	S A L D O S			
	EM 31/DEZ/2013 (a)	EM JUL/14 a AGO/14 (b)	EM SET/14 a OUT/14 (c)	
DÍVIDA FISCAL LÍQUIDA				
DÍVIDA CONSOLIDADA (I)	6.369.482,71	6.200.806,22	6.166.507,77	
DEDUÇÕES (II)	0,00	0,00	0,00	
Disponibilidade de caixa bruta	2.210.479,23	3.531.791,12	2.737.640,31	
Depósitos financeiros	884.800,10	885.417,81	895.738,29	
(-) Restos a pagar processados (exceto precatórios)	3.504.817,38	4.792.978,44	4.478.579,78	
DÍVIDA CONSOLIDADA LÍQUIDA (III) = (I - II)	6.369.482,71	6.200.806,22	6.166.507,77	
RECEITAS DE PRIVATIVAÇÕES (IV)	0,00	0,00	0,00	
PASSIVOS RECONHECIDOS (V)	0,00	0,00	0,00	
DÍVIDA FISCAL LÍQUIDA (VI) = (III + IV - V)	6.369.482,71	6.200.806,22	6.166.507,77	
RESULTADO NOMINAL	PERÍODO DE REFERÊNCIA			
	NO BIMESTRE (c-b)	ATÉ BIMESTRE (c-a)		
VALOR	-34.298,45	-202.974,94		
DISCRIMINAÇÃO DA META FISCAL	VALOR CORRENTE			
META DO RESULTADO NOMINAL FIXADA NO ANEXO DE METAS FISCAIS DA LDO PARA O EXERCÍCIO DE REFERÊNCIA			685.411,71	

	S A L D O S		
	EM	EM	EM
	31/DEZ/2013 (a)	JUL/14 a AGO/14 (b)	SET/14 a OUT/14 (c)
DÍVIDA FISCAL LÍQUIDA PREVIDENCIÁRIA			
DÍVIDA CONSOLIDADA PREVIDENCIÁRIA (VII)			
Passivo Atuarial	0,00	0,00	0,00
Debits Dividas	0,00	0,00	0,00
DEDUÇÕES (VIII)			
Disponibilidade de caixa bruta	0,00	0,00	0,00
Investimentos	0,00	0,00	0,00
Debits haveres financeiros	0,00	0,00	0,00
(-) Restos a pagar processados	0,00	0,00	0,00
DÍVIDA CONSOLIDADA LÍQUIDA PREVIDENCIÁRIA (IX) = (VII - VIII)	0,00	0,00	0,00
PASSIVOS RECONHECIDOS (X)	0,00	0,00	0,00
DÍVIDA FISCAL LÍQUIDA PREVIDENCIÁRIA (XI) = (IX - X)	0,00	0,00	0,00

FONTE: SISTEMA: Aspec Informática - UNIDADE RESPONSÁVEL: Prefeitura Municipal de Reritubá - DATA DA EMISSÃO: 28/11/2014 - HORA DA EMISSÃO: 11:33:31

Nota - O valor do item 'II' somente será preenchido se for positivo.
- O valor do item 'VIII' somente será preenchido se for positivo.

PREFEITURA MUNICIPAL DE RERITUBÁ

Caleno Iamartigo Lopes
PREFEITO MUNICIPAL

Raimundo Nenato Martins
SECRETARIO DE FINANÇAS

Responsável por Controle Interno

VALOR ASS. E CONSULTORIA
CONTABIL S/S LTDA
CNPJ: 10.490.579/0001-71

RREO - ANEXO 6 (LRF, Art 53, Inciso III)

R\$ 1,00

RECEITAS PRIMÁRIAS	PREVISÃO ATUALIZADA	RECEITAS REALIZADAS		
		NO BIMESTRE	ATÉ O BIMESTRE	ATÉ O BIMESTRE ANO ANTERIOR
RECEITAS PRIMÁRIAS CORRENTES (I)				
Receita tributária	39.891.100,00	4.819.386,17	26.387.500,11	24.471.259,54
IPTU	661.000,00	131.357,90	488.202,96	407.110,60
ISS	15.000,00	101,85	821,79	229,15
ITBI	220.000,00	74.555,96	178.976,00	101.658,50
IRRF	10.000,00	4.323,38	36.968,79	10.171,00
Outras receitas tributárias	405.000,00	50.667,71	265.486,38	290.746,74
Receita de contribuições	11.000,00	1.610,00	5.950,00	4.305,21
Outras receitas de contribuição	308.958,00	0,00	97.902,58	139.631,10
Receita patrimonial líquida	309.958,00	0,00	97.902,58	139.631,10
Receita patrimonial	4.000,00	0,00	0,00	0,00
(-) Aplicações financeiras	287.500,00	61.750,79	311.305,20	84.451,20
Transferências correntes	213.500,00	61.750,79	311.305,20	84.451,20
Cota-parte do FPM	38.739.442,00	4.676.539,93	25.547.227,50	23.858.942,27
Cota-parte do ICMS	12.422.952,00	1.486.342,91	8.984.836,57	8.236.781,90
Convênios	2.856.000,00	717.958,31	3.114.685,72	2.584.171,50
Outras transferências correntes	2.620.000,00	77.375,55	232.774,45	279.219,70
Doações recebidas correntes	20.840.490,00	2.394.863,16	13.214.930,76	12.758.769,17
Divida ativa	176.700,00	11.488,34	294.167,07	65.575,57
Diversas receitas correntes	61.000,00	11.399,33	49.815,10	37.240,71
RECEITAS DE CAPITAL (II)	115.700,00	89,01	204.351,97	28.334,86
Operações de crédito (III)	3.200.000,00	1.498.634,19	4.147.503,83	465.824,83
Alienação de bens (IV)	0,00	0,00	0,00	0,00
Transferências de capital	0,00	0,00	0,00	0,00
Convênios	0,00	0,00	0,00	0,00
Outras transferências de capital	10.000,00	0,00	0,00	0,00
RECEITAS PRIMÁRIAS DE CAPITAL (VI) = (II + III + IV + V)	3.270.000,00	1.498.634,19	4.147.503,83	465.824,83
RECEITAS PRIMÁRIAS TOTAL (VII) = (I + VI)	43.161.100,00	6.318.020,36	30.535.003,94	24.937.084,37

DESPESAS PRIMÁRIAS	DESPESAS EXECUTADAS			
	DOTAÇÃO ATUALIZADA	DESPESAS LIQUIDADAS		DESP. LIQUIDADAS
		NO BIMESTRE	ATÉ O BIMESTRE	ATÉ O BIMESTRE DO ANO ANTERIOR
DESPESAS CORRENTES (VIII)	38.039.951,40	5.254.375,83	25.478.181,73	22.089.573,12
Pessoal e encargos sociais	19.640.504,00	3.096.628,57	15.365.774,82	14.337.311,45
Juros e encargos da dívida (IX)	0,00	0,00	0,00	0,00
Outras despesas correntes	18.399.447,40	2.157.747,26	10.112.406,91	7.752.261,67
DESPESAS PRIMÁRIAS CORRENTES (X) = (VIII - IX)	38.039.951,40	5.254.375,83	25.478.181,73	22.089.573,12
DESPESAS DE CAPITAL (XI)	5.244.648,60	1.151.504,76	2.901.793,09	955.761,63
Investimentos	4.663.139,60	1.117.206,51	2.698.818,15	716.893,39
Inversões financeiras	146.509,00	0,00	0,00	0,00
Concessão de empréstimos (XII)	0,00	0,00	0,00	0,00
Aquisição de título de capital já integralizado (XIII)	0,00	0,00	0,00	0,00
Despesas financeiras	146.509,00	0,00	0,00	0,00
Despesas financeiras	435.000,00	0,00	0,00	0,00
Amortização de dívida (XIV)	34.298,45	34.298,45	202.974,94	248.868,24
DESPESAS PRIMÁRIAS DE CAPITAL (XV) = (XI - XII - XIII - XIV)	4.809.648,60	1.117.206,31	2.698.818,15	716.893,39
Reserva de contingência (XVI)	100.000,00	0,00	0,00	0,00
Reserva do RPPS (XVII)	0,00	0,00	0,00	0,00
DESPESA PRIMÁRIA TOTAL (XVIII) = (X + XV + XVI + XVII)	42.949.600,00	6.371.302,14	28.178.999,88	22.806.466,51
RESULTADO PRIMÁRIO (XIX) = (VII - XVIII)	211.500,00	-53.361,78	2.358.004,06	2.130.617,86
SALDOS DE EXERCÍCIOS ANTERIORES	-	-	-	-


DISCRIMINAÇÃO DA META FISCAL	VALOR CORRENTE
META DE RESULTADO PRIMÁRIO FIXADA NO ANEXO DE METAS FISCAIS DA LOO PARA O EXERCÍCIO DE REFERÊNCIA	761.024,00

FONTE: SISTEMA: Aspec Informática - UNIDADE RESPONSÁVEL: Prefeitura Municipal de Curitiba - DATA DA EMISSÃO: 08/11/2014 - KORA DA EMISSÃO: 11:36:20

RELATÓRIO RESUMO DA EXECUÇÃO ORÇAMENTÁRIA
DEMONSTRATIVO DO RESULTADO PRIMÁRIO
ORÇAMENTOS FISCAL E DA SEGURIDADE SOCIAL
3º Bimestre de 2024 (Setembro a Outubro)

PREFEITURA MUNICIPAL DE RERITABA 


Galeno Taumartugo Lopes
PREFEITO MUNICIPAL
Raimundo Nonato Martins
SECRETARIO DE FINANÇAS


Responsável p. Controle Interno

VALOR ASS. E CONSULTORIA
CONTÁBIL S/S LTDA
CNPJ: 10.490.579/0001-71


PODER / ÓRGÃO	RESTOS A PAGAR PROCESSADOS				RESTOS A PAGAR NÃO PROCESSADOS				A PAGAR	
	INSCRITOS		CANCELADOS	PAGOS	A PAGAR	INSCRITOS		CANCELADOS		PAGOS
	EM EXERCÍCIOS ANTERIORES	EM 31 DE DEZ. EXERC. ANTERIOR				EM EXERCÍCIOS ANTERIORES	EM 31 DE DEZ. EXERC. ANTERIOR			
RESTOS A PAGAR (EXCETO INTRA-ORÇAMENTÁRIO (1))	1.695.034,98	3.700.179,41	0,00	3.460.657,49	1.934.556,90	4.289.501,46	3.280.211,21	1.890.397,01	0,00	5.679.315,66
Executivo	1.695.034,98	3.700.179,41	0,00	3.460.657,49	1.934.556,90	4.289.501,46	3.280.211,21	1.890.397,01	0,00	5.679.315,66
2004-SECRETARIA DE FINANÇAS	61.837,50	0,00	0,00	0,00	61.837,50	0,00	0,00	0,00	0,00	0,00
2004-SECRETARIA DE EDUCAÇÃO	33.460,40	0,00	0,00	0,00	33.460,40	0,00	0,00	0,00	0,00	0,00
2004-FUN. MUN. DE MAN. E DES. DO EMS. FUND. - F	345.697,32	0,00	0,00	0,00	345.697,32	0,00	0,00	0,00	0,00	0,00
2004-FUNDO MUNICIPAL DE SAUDE	109.884,00	0,00	0,00	0,00	109.884,00	0,00	0,00	0,00	0,00	0,00
2004-SEC. DE INFRA-ESTRUTURA E MEIO AMBIE	13.259,86	0,00	0,00	0,00	13.259,86	0,00	0,00	0,00	0,00	0,00
2005-GABINETE DO PREFEITO	500,00	0,00	0,00	0,00	500,00	0,00	0,00	0,00	0,00	0,00
2005-SECRETARIA DE ADMINISTRAÇÃO	7.703,03	0,00	0,00	0,00	7.703,03	0,00	0,00	0,00	0,00	0,00
2005-SECRETARIA DE FINANÇAS	45.123,66	0,00	0,00	0,00	45.123,66	0,00	0,00	0,00	0,00	0,00
2005-SECRETARIA DE EDUCAÇÃO	8.876,50	0,00	0,00	0,00	8.876,50	0,00	0,00	0,00	0,00	0,00
2005-SECRETARIA DE SAUDE	111,00	0,00	0,00	0,00	111,00	0,00	0,00	0,00	0,00	0,00
2005-SECRETARIA DO DESENVOLVIMENTO ECONO	9.155,02	0,00	0,00	0,00	9.155,02	0,00	0,00	0,00	0,00	0,00
2005-SEC. DE INFRA-ESTRUTURA E MEIO AMBIE	48.000,00	0,00	0,00	0,00	48.000,00	0,00	0,00	0,00	0,00	0,00
2006-GABINETE DO PREFEITO	12.902,28	0,00	0,00	0,00	12.902,28	0,00	0,00	0,00	0,00	0,00
2006-SECRETARIA DE ADMINISTRAÇÃO	1.532,00	0,00	0,00	0,00	1.532,00	0,00	0,00	0,00	0,00	0,00
2006-SECRETARIA DE EDUCAÇÃO	16.106,03	0,00	0,00	0,00	16.106,03	0,00	0,00	0,00	0,00	0,00
2006-FUNDO MUNICIPAL DE EDUCAÇÃO	14.448,75	0,00	0,00	0,00	14.448,75	0,00	0,00	0,00	0,00	0,00
2006-SECRETARIA DE SAUDE	2.050,17	0,00	0,00	0,00	2.050,17	0,00	0,00	0,00	0,00	0,00
2006-SECRETARIA DE DESENVOLVIMENTO SOCIA	3,00	0,00	0,00	0,00	3,00	0,00	0,00	0,00	0,00	0,00
2006-FUNDO MUNICIPAL DE ASSISTENCIA SOCI	948,00	0,00	0,00	0,00	948,00	0,00	0,00	0,00	0,00	0,00
2006-SECRETARIA DO DESENVOLVIMENTO ECONO	27.519,36	0,00	0,00	0,00	27.519,36	60.006,13	0,00	0,00	0,00	80.006,13
2006-SEC. DE INFRA-ESTRUTURA E MEIO AMBIE	964,61	0,00	0,00	0,00	964,61	0,00	0,00	0,00	0,00	0,00
2006-SEC. DA JUVENTUDE, CULTURA E DESPORT	448,00	0,00	0,00	0,00	448,00	0,00	0,00	0,00	0,00	0,00
2007-GABINETE DO PREFEITO	1.875,00	0,00	0,00	0,00	1.875,00	0,00	0,00	0,00	0,00	0,00
2007-SECRETARIA DE ADMINISTRAÇÃO	2.776,47	0,00	0,00	0,00	2.776,47	0,00	0,00	0,00	0,00	0,00
2007-FUNDO MUNICIPAL DE EDUCAÇÃO	2.728,44	0,00	0,00	0,00	2.728,44	0,00	0,00	0,00	0,00	0,00
2007-SECRETARIA DE SAUDE	1.956,29	0,00	0,00	0,00	1.956,29	0,00	0,00	0,00	0,00	0,00
2007-SECRETARIA DE DESENVOLVIMENTO SOCIA	12,01	0,00	0,00	0,00	12,01	0,00	0,00	0,00	0,00	0,00


RELATORIO RESUMIDO DA EXECUÇÃO ORÇAMENTÁRIO
DEMONSTRATIVO DOS RESTOS A PAGAR
POR PODER E ÓRGÃO
ORÇAMENTOS FISCAL E DA SEGURIDADE SOCIAL
5º bimestre de 2014 (Setembro a Outubro)

PREFEITURA MUNICIPAL DE RERIUTABA 

Galeno Taumartugo Lopes
PREFEITO MUNICIPAL

Raimundo Nonato Martins
SECRETARIO DE FINANÇAS


Responsável P/ Controle Interno


VALOP ASS. E CONSULTORIA
CONTÁBIL.S/S LTDA
CNPJ: 10.490.579/0001-71

RREO - ANEXO VIII (Lei 9.394/1996, Art.72)

R\$ 1,00

RECEITAS DO ENSINO

	PREVISÃO INICIAL	PREVISÃO ATUALIZADA (a)	RECEITAS REALIZADAS		
			NO BIMESTRE	ATÉ O BIMESTRE (b)	% (c) = (b/a)x100
RECEITA RESULTANTE DE IMPOSTOS					
1 - RECEITAS DE IMPOSTOS	707.000,00	707.000,00	141.147,23	532.068,06	75,26
1.1 - Receita resultante do imposto sobre a Propriedade Predial e Territorial Urbana - IPTU	72.000,00	72.000,00	11.591,18	50.636,89	70,33
1.1.1 - IPTU	15.000,00	15.000,00	101,85	821,79	5,48
1.1.2 - Multa, juros de mora e outros encargos do IPTU	1.000,00	1.000,00	0,00	0,00	0,00
1.1.3 - Dívida ativa do IPTU	55.000,00	55.000,00	11.399,33	49.815,10	90,57
1.1.4 - Multa, juros de mora, atualização monetária e outros encargos da dívida ativa do IPTU	1.000,00	1.000,00	0,00	0,00	0,00
1.1.5 - Deduções da receita do IPTU	0,00	0,00	0,00	0,00	0,00
1.2 - Receita resultante do imposto sobre transmissão 'inter vivos' - ITBI	10.000,00	10.000,00	4.322,38	36.968,79	369,69
1.2.1 - ITBI	10.000,00	10.000,00	4.322,38	36.968,79	369,69
1.2.2 - Multa, juros de mora e outros encargos do ITBI	0,00	0,00	0,00	0,00	0,00
1.2.3 - Dívida ativa do ITBI	0,00	0,00	0,00	0,00	0,00
1.2.4 - Multa, juros de mora, atualização monetária e outros encargos da dívida ativa do ITBI	0,00	0,00	0,00	0,00	0,00
1.2.5 - Deduções da receita do ITBI	0,00	0,00	0,00	0,00	0,00
1.3 - Receita resultante do imposto sobre serviços de qualquer natureza - ISS	220.000,00	220.000,00	74.655,96	178.976,00	81,35
1.3.1 - ISS	220.000,00	220.000,00	74.655,96	178.976,00	81,35
1.3.2 - Multa, juros de mora e outros encargos do ISS	0,00	0,00	0,00	0,00	0,00
1.3.3 - Dívida ativa do ISS	0,00	0,00	0,00	0,00	0,00
1.3.4 - Multa, juros de mora, atualização monetária e outros encargos da dívida ativa do ISS	0,00	0,00	0,00	0,00	0,00
1.3.5 - Deduções da receita do ISS	0,00	0,00	0,00	0,00	0,00
1.4 - Receita resultante do imposto de renda retido na fonte - IRRF	405.000,00	405.000,00	50.667,71	265.486,38	65,55
1.4.1 - IRRF	405.000,00	405.000,00	50.667,71	265.486,38	65,55
1.4.2 - Multa, juros de mora e outros encargos do IRRF	0,00	0,00	0,00	0,00	0,00
1.4.3 - Dívida ativa do IRRF	0,00	0,00	0,00	0,00	0,00
1.4.4 - Multa, juros de mora, atualização monetária e outros encargos da dívida ativa do IRRF	0,00	0,00	0,00	0,00	0,00
1.4.5 - Deduções da receita do IRRF	0,00	0,00	0,00	0,00	0,00

	PREVISÃO INICIAL	PREVISÃO ATUALIZADA (a)	NO BIMESTRE	RECEITAS REALIZADAS		(c) = (b/a)x100
				ATÉ O BIMESTRE (b)	%	
1.5 - Receita resultante do imposto territorial rural - ITR	0,00	0,00	0,00	0,00	0,00	0,00
1.5.1 - ITR	0,00	0,00	0,00	0,00	0,00	0,00
1.5.2 - Multa, juros de mora e outros encargos do ITR	0,00	0,00	0,00	0,00	0,00	0,00
1.5.3 - Dívida ativa do ITR	0,00	0,00	0,00	0,00	0,00	0,00
1.5.4 - Multa, juros de mora, atualização monetária e outros encargos da dívida ativa do ITR	0,00	0,00	0,00	0,00	0,00	0,00
1.5.5 - Deduções da receita do ITR	0,00	0,00	0,00	0,00	0,00	0,00
2 - RECEITA DE TRANSFERÊNCIAS CONSTITUCIONAIS E LEGAIS	19.435.690,00	19.435.690,00	2.710.698,59	15.401.474,79	79,24	79,24
2.1 - Cota parte do FPN	15.528.690,00	15.528.690,00	1.857.928,59	11.231.045,42	72,32	72,32
2.1.1 - Parcela referente à CF, art. 159, I, alínea b	15.528.690,00	15.528.690,00	1.857.928,59	11.231.045,42	72,32	72,32
2.1.2 - Parcela referente à CF, art. 159, I, alínea d	0,00	0,00	0,00	0,00	0,00	0,00
2.2 - Cota parte do ICMS	3.570.000,00	3.570.000,00	838.541,80	3.735.730,89	104,64	104,64
2.3 - ICMS - desoneração - L.C. 87/1996	20.000,00	20.000,00	2.927,54	13.173,93	65,87	65,87
2.4 - Cota parte IPI - Exportação	3.000,00	3.000,00	2.229,50	10.831,20	361,04	361,04
2.5 - Cota parte ITR	2.000,00	2.000,00	956,09	1.093,33	54,67	54,67
2.6 - Cota parte IPVA	310.000,00	310.000,00	8.115,27	409.599,57	132,13	132,13
2.7 - Cota parte IOF-ouro	0,00	0,00	0,00	0,00	0,00	0,00
3 - TOTAL DA RECEITA DE IMPOSTOS (1 + 2)	20.142.690,00	20.142.690,00	2.851.845,82	15.933.542,35	79,10	79,10
4 - RECEITAS DE APLICAÇÃO FINANCEIRA DE OUTROS RECURSOS DE IMPOSTOS VINCULADOS AO ENSINO	0,00	0,00	0,00	0,00	0,00	0,00
5 - RECEITAS DE TRANSFERÊNCIAS DO FNDE	1.820.000,00	1.820.000,00	205.301,16	955.446,29	52,50	52,50
5.1 - Transferências do salário-educação	350.000,00	350.000,00	73.286,22	326.517,78	93,32	93,32
5.2 - Outras transferências do FNDE	1.470.000,00	1.470.000,00	130.014,94	561.649,48	38,14	38,14
5.3 - Aplicação financeira dos recursos do FNDE	0,00	0,00	2.013,92	17.079,03	0,00	0,00
6 - RECEITAS DE TRANSFERÊNCIAS DE CONVÊNIOS	420.000,00	420.000,00	636.862,61	2.763.197,91	657,90	657,90
6.1 - Transferências de convênios	420.000,00	420.000,00	618.180,19	2.719.178,34	644,77	644,77
6.2 - Aplicação financeira dos recursos de convênios	0,00	0,00	18.682,42	44.019,57	0,00	0,00
7 - RECEITA DE OPERAÇÕES DE CRÉDITO	0,00	0,00	0,00	0,00	0,00	0,00
8 - OUTRAS RECEITAS PARA FINANCIAMENTO DO ENSINO	0,00	0,00	0,00	508,88	0,00	0,00
9 - TOTAL DAS RECEITAS ADICIONAIS PARA FINANCIAMENTO DO ENSINO (4+5+6+7+8)	2.240.000,00	2.240.000,00	842.163,77	3.719.143,08	166,03	166,03

FUNDEB

RECEITAS DO FUNDEB	PREVISÃO INICIAL	PREVISÃO ATUALIZADA (a)	RECEITAS REALIZADAS		
			NO BIMESTRE	ATÉ O BIMESTRE (b)	% (c) = (b/a)x100
10 - RECEITAS DESTINADAS AO FUNDEB	3.887.138,00	3.887.138,00	513.471,83	2.939.950,54	75,63
10.1 - Cota-parte FPM destinado ao Fundeb (20% de 2.1.1)	3.105.738,00	3.105.738,00	371.583,68	2.246.208,65	72,37
10.2 - Cota-parte ICMS destinado ao Fundeb (20% de 2.2)	714.000,00	714.000,00	120.583,49	621.043,47	86,98
10.3 - Cota-parte ICMS-desonerado destinado ao Fundeb (20% de 2.3)	4.000,00	4.000,00	583,50	2.634,75	65,87
10.4 - Cota-parte IPTU destinado ao Fundeb (20% de 2.4)	1.000,00	1.000,00	0,00	0,00	0,00
10.5 - Cota-parte ITR destinado ao Fundeb (20% de 2.5)	1.400,00	400,00	191,20	216,63	54,66
10.6 - Cota-parte IPVA destinado ao Fundeb (20% de 2.6)	62.000,00	62.000,00	595,66	60.843,14	112,65
11 - RECEITAS RECEBIDAS DO FUNDEB	10.572.290,00	10.572.290,00	1.589.253,67	9.184.404,17	86,87
11.1 - Transferência de recursos do Fundeb	6.773.420,00	6.773.420,00	1.253.197,21	6.888.447,00	101,70
11.2 - Complementação da União ao Fundeb	3.798.870,00	3.798.870,00	329.328,36	2.151.837,85	56,62
11.3 - Receita de aplicação financeira dos recursos do Fundeb	0,00	0,00	16.728,10	2.143.119,32	0,00
12 - RESULTADO LÍQUIDO DAS TRANSFERÊNCIAS DO FUNDEB (11.1 - 10)	2.886.282,00	2.886.282,00	799.725,38	3.948.496,46	136,80

[SE RESULTADO LÍQUIDO DA TRANSFERÊNCIA (11)>0] = ACRÉSCIMO RESULTANTE DAS TRANSFERÊNCIAS DO FUNDEB

[SE RESULTADO LÍQUIDO DA TRANSFERÊNCIA (11)<0] = DECRÉSCIMO RESULTANTE DAS TRANSFERÊNCIAS DO FUNDEB

DESPESAS DO FUNDEB	DOTAÇÃO INICIAL	DOTAÇÃO ATUALIZADA (d)	DESPESAS LIQUIDADAS		
			NO BIMESTRE	ATÉ O BIMESTRE (e)	% (f) = (e/d)x100
13 - PAGAMENTO DOS PROFISSIONAIS DO MAGISTÉRIO	9.263.509,46	9.371.566,77	1.600.866,21	7.528.776,21	80,34
13.1 - Com educação infantil	0,00	0,00	0,00	0,00	0,00
13.2 - Com educação fundamental	9.263.509,46	9.371.566,77	1.600.866,21	7.528.776,21	80,34
14 - OUTRAS DESPESAS	1.967.611,54	1.939.574,23	385.606,23	1.530.226,40	78,89
14.1 - Com educação infantil	84.800,00	84.800,00	0,00	0,00	0,00
14.2 - Com educação fundamental	1.882.811,54	1.904.774,23	385.606,23	1.530.226,40	80,34
15 - Total de despesas do Fundeb	11.231.121,00	11.311.141,00	1.986.472,44	9.059.002,61	80,09

DEDUÇÕES PARA FINS DO LIMITE DO FUNDEB PARA PAGAMENTO DOS PROFISSIONAIS DO MAGISTÉRIO

VALOR

16- Restos a pagar inscritos no exercício sem disponibilidade financeira de recursos do Fundeb	VALOR		
	0,00	0,00	
17- Despesas custeadas com o 'superavit' financeiro do exercício anterior, do Fundeb			
18- Total de deduções consideradas para fins do Limite do Fundeb (16+17)		0,00	
19- Mínimo de 60% do Fundeb na remuneração do magistério com educação infantil e ensino fundamental ((13-18)/11 x 100)%		81,97	
CONTROLE DA UTILIZAÇÃO DE RECURSOS NO EXERCÍCIO SUBSEQUENTE			
20- Recursos recebidos do fundeb em exercício anterior que não foram utilizados		0,00	
21- Despesas custeadas com o saldo do item 20 até o bimestre atual		0,00	
MANUTENÇÃO E DESENVOLVIMENTO DO ENSINO - DESPESAS CUSTEADAS COM A RECEITA RESULTANTE DE IMPOSTOS E RECURSOS DO FUNDEB			
RECEITAS COM AÇÕES TÍPICAS DE MDE	PREVISÃO INICIAL	PREVISÃO ATUALIZADA (a)	RECEITAS REALIZADAS
			NO BIMESTRE (b) ATÉ O BIMESTRE (c) = (b/a)x100
22- Impostos e transferências destinadas à MDE (25% de 3)	5.035.672,50	5.035.672,50	712.961,46 3.983.385,59 79,10
DESPESAS COM AÇÕES TÍPICAS DE MDE	DOTAÇÃO INICIAL	DOTAÇÃO ATUALIZADA (d)	DESPESAS LIQUIDADAS
			NO BIMESTRE (e) ATÉ O BIMESTRE (f) = (e/d)x100
23- Educação infantil	190.800,00	50.800,00	0,00 0,00
23.1 - Despesas custeadas com recursos do Fundeb	84.800,00	34.800,00	0,00 0,00
23.2 - Despesas custeadas com outros recursos de impostos	106.000,00	16.000,00	0,00 0,00
24- Ensino fundamental	13.476.472,00	15.478.957,00	2.355.728,64 11.187.459,63 77,48
24.1 - Despesas custeadas com recursos do Fundeb	13.146.322,00	11.276.347,00	1.986.472,44 9.059.002,51 80,34
24.2 - Despesas custeadas com outros recursos de impostos	2.330.150,00	4.202.620,00	369.256,20 2.128.457,02 51,44
25- Ensino médio	178.000,00	224.000,00	64.641,90 107.350,40 47,62
26- Ensino superior	0,00	0,00	0,00 0,00
27- Ensino profissional não integrado ao ensino regular	1.000.000,00	151.000,00	0,00 0,00
28- Outras	...	0,00	0,00 0,00

29 - Total de despesas com ações típicas de NDE	14.845.221,00	15.854.761,00	2.420.376,54	11.289.789,03	71,21
DEDUÇÕES CONSIDERADAS PARA FINS DO LIMITE CONSTITUCIONAL DO NDE					
30-Resultado líquido das transferências do Fundeb				3.948.496,46	
31-Despesas custeadas com a complementação do Fundeb no exercício.				2.150.837,83	
32-Receta de aplicação financeira dos recursos do Fundeb até o bimestre				145.119,32	
33-Despesas custeadas com superavit financeiro do exercício anterior do Fundeb				0,00	
34-Despesas custeadas com o superavit financeiro do exercício anterior, de outros recursos de impostos				717.985,55	
35-Restos a pagar inscritos no exercício sem disponibilidade financeira				0,00	
36-Cancelamento no exercício de restos a pagar inscritos com dispon. de recursos de impostos vinculados ao ensino				0,00	
37-Total das deduções para fins do limite constitucional				6.962.439,18	
38-Total das despesas para fins de limite ((23 + 24) - 37)				4.220.019,45	
39-Mínimo de 25% das receitas resultantes de impostos em NDE (38/3 x 100)%					26,49
OUTRAS INFORMAÇÕES PARA CONTROLE					
	DOTAÇÃO INICIAL	DOTAÇÃO ATUALIZADA (d)	NO BIMESTRE	ATÉ O BIMESTRE (e)	(f) = (e/d)x100
DESPESAS LIQUIDADAS					
40 - Despesas custeadas com a aplicação financeira de outros recursos de impostos vinculados ao ensino	0,00	0,00	0,00	0,00	0,00
41 - Despesas custeadas com a contribuição social do salário-educação	376.517,78	376.517,78	123.064,77	376.517,78	100,00
42 - Despesas custeadas com operações de crédito	0,00	0,00	0,00	0,00	0,00
43 - Despesas custeadas com outras receitas para financiamento do ensino	1.819.356,02	1.819.356,02	594.656,18	1.819.356,02	100,00
44 - Total de outras despesas custeadas com receitas adicionais para financiamento do ensino (40+41+42+43)	2.195.873,80	2.195.873,80	717.720,95	2.195.873,80	100,00
45 - Total geral de despesas com NDE (29+44)	17.041.094,80	18.050.634,80	3.138.097,49	13.465.662,83	74,71
RESTOS A PAGAR INSCRITOS COM DISPONIBILIDADE FINANCEIRA DE RECURSOS DE IMPOSTOS VINCULADOS AO ENSINO					
	A PAGAR ATÉ O BIMESTRE	CANCELADAS ATÉ (g)			

46 - Restos a pagar de despesas com RDE 178.343,23 0,00

FLUXO FINANCEIRO DOS RECURSOS

	FUNDEF (R)	FUNDEF
38-SALDO FINANCEIRO DO FUNDEF EM 31 DE DEZEMBRO DO EXERCÍCIO ANTERIOR	104.042,20	0,00
38.1-(+) INGRESSO DE RECURSOS DO FUNDEF ATÉ O BIMESTRE	9.039.284,85	0,00
38.2-(-) PAGAMENTOS EFETUADOS ATÉ O BIMESTRE	9.272.837,30	0,00
38.3-(+) RECEITA DE APLICAÇÃO FINANCEIRA DOS RECURSOS DO FUNDEF ATÉ O BIMESTRE	145.119,32	0,00
39-(-) SALDO FINANCEIRO DO FUNDEF NO EXERCÍCIO ATUAL	15.589,07	0,00

FONTE: SISTEMA: Aspec Informática - Unidade Responsável: Prefeitura Municipal de Reriutaba - DATA DA EMISSÃO: 11/30/04

Notas: - O item 35 exibirá, nos bimestres anteriores a dezembro, o 'valor liquidado e a pagar' sem disponibilidade financeira, para que já se tenha uma 'prévia' do valor que será deduzido em dezembro. Isto permite que se tenha conhecimento antecipado de deduções que se seriam exibidas em dezembro.

PREFEITURA MUNICIPAL DE RERIUTABA

Caetano Laumartinho Lopes
 PREFEITO MUNICIPAL

Raimundo Nonato Martins
 SECRETARIO DE FINANÇAS

Responsável pelo Controle Interno

VALOR ASS. E CONSULTORIA
 CONTABIL S/S LTDA
 CNPJ: 10.490.578/0001-71

RREO - ANEXO XII(LC 141/2012, art.35)

R\$ 1,00

RECEITAS	PREVISÃO INICIAL	PREVISÃO ATUALIZADA (a)	RECEITAS REALIZADAS	
			ATÉ O BIMESTRE (b)	% (c) = (b/a)x100
RECEITAS DE IMPOSTOS LÍQUIDA (I)	707.000,00	707.000,00	532.068,06	75,26
Imposto Predial e Territorial Urbano - IPTU	15.000,00	15.000,00	821,74	5,48
Imposto sobre Tração de Bens Intervivos - ITBI	10.000,00	10.000,00	369,59	3,69
Imposto sobre Serviços de Qualquer Natureza - ISS	220.000,00	220.000,00	178.976,00	81,35
Imposto de Renda Retido na Fonte - IRRF	405.000,00	405.000,00	263.486,38	65,31
Imposto Territorial Rural - ITR	0,00	0,00	0,00	0,00
Multas, juros de mora e outros encargos de impostos	1.000,00	1.000,00	0,00	0,00
Dívida ativa de impostos	55.000,00	55.000,00	49.815,10	90,57
Multas, juros de mora, atualização monetária e outros encargos da dívida ativa de impostos	1.000,00	1.000,00	0,00	0,00
RECEITAS DE TRANSFERÊNCIAS CONSTITUCIONAIS E LEGAIS (II)	19.435.690,00	19.435.690,00	15.401.474,29	79,24
Cota Parte FPM	15.528.690,00	15.528.690,00	11.731.041,42	75,56
Cota Parte ITR	2.000,00	2.000,00	1.093,33	54,67
Cota Parte IPVA	310.000,00	310.000,00	409.594,52	132,13
Cota Parte ICMS	3.570.000,00	3.570.000,00	3.735.730,69	104,64
Cota Parte IPI - Exportação	0,00	0,00	0,00	0,00
Compensações Financeiras Provenientes de Impostos e Transferências constitucionais	20.000,00	20.000,00	10.891,20	54,46
Desoneração ICMS	20.000,00	20.000,00	13.173,93	65,87
Outras	0,00	0,00	13.173,93	65,87
TOTAL DE RECEITAS PARA PURAÇÃO DA APLICAÇÃO EM AÇÕES E SERVIÇOS PÚBLICOS DE SAÚDE(III) = I+II	20.142.690,00	20.142.690,00	15.933.542,35	79,10

RECEITAS ADICIONAIS PARA FINANCIAMENTO DA SAÚDE	PREVISÃO INICIAL	PREVISÃO ATUALIZADA (a)	RECEITAS REALIZADAS	
			ATÉ O BIMESTRE (b)	% (c) = (b/a)x100
TRANSFERÊNCIAS DE RECURSOS DO SISTEMA ÚNICO DE SAÚDE - SUS (II)	4.320.000,00	4.320.000,00	3.306.821,18	76,55
De União para o Município	4.090.000,00	4.090.000,00	3.306.821,18	80,83
Do Estado para o Município	200.000,00	200.000,00	0,00	0,00
Provenientes de outros Municípios	0,00	0,00	0,00	0,00
Outras receitas do SUS	30.000,00	30.000,00	0,00	0,00
RECEITAS DE OPERAÇÕES DE CRÉDITO VINCULADAS À SAÚDE	0,00	0,00	0,00	0,00

OUTRAS RECEITAS ORÇAMENTÁRIAS	38.337.600,00	38.337.600,00	27.007.419,90	70,41
TOTAL DE RECEITAS ADICIONAIS PARA FINANCIAMENTO DA SAÚDE	43.384.600,00	43.384.600,00	30.846.309,14	71,10

DESPESAS COM SAÚDE (por grupo de natureza de despesa)	DOTAÇÃO INICIAL	DOTAÇÃO ATUALIZADA (c)	DESPESAS LIQUIDADAS	
			ATÉ O BIMESTRE (d)	% (e) = (d/c)x100
DESPESAS CORRENTES	6.847.000,00	9.483.942,00	5.677.533,63	59,86
Pessoal e encargos sociais	4.145.000,00	4.206.113,00	3.339.570,96	79,40
Juros e encargos da dívida	0,00	0,00	0,00	0,00
Outras despesas correntes	2.702.000,00	5.277.829,00	2.337.962,67	44,30
DESPESAS DE CAPITAL	3.798.800,00	1.794.123,00	785.378,37	43,78
Investimentos	2.749.800,00	1.789.122,00	785.378,37	43,20
Inversões financeiras	50.000,00	5.000,00	0,00	0,00
Amortização de dívidas	0,00	0,00	0,00	0,00
TOTAL DE DESPESAS COM SAÚDE (IV)	9.646.800,00	11.278.064,00	6.462.912,00	57,31

DESPESAS PRÓPRIAS COM AÇÕES E SERVIÇOS PÚBLICOS DE SAÚDE	DOTAÇÃO INICIAL	DOTAÇÃO ATUALIZADA	DESPESAS LIQUIDADAS	
			ATÉ O BIMESTRE (e)	% (e/v(e))x100
DESPESAS COM SAÚDE (V) = (IV)	9.646.800,00	11.278.064,00	6.462.912,00	100,00
(-) DESPESAS COM INATIVOS E PENSIONISTAS	0,00	0,00	0,00	0,00
(-) DESPESAS CUSTEADAS COM OUTROS RECURSOS DESTINADOS À SAÚDE	3.306.821,18	3.306.821,18	3.306.821,18	51,17
Recursos de transferências do sistema único de saúde - SUS	3.306.821,18	3.306.821,18	3.306.821,18	51,17
Recursos de operações de crédito	0,00	0,00	0,00	0,00
Outros recursos	0,00	0,00	0,00	0,00
(-) RESTOS A PAGAR INSCRITOS NO EXERCÍCIO SEM DISPONIBILIDADE FINANCEIRA DE RECURSOS PRÓPRIOS VINCULADOS	0,00	0,00	0,00	0,00
TOTAL DE DESPESAS PRÓPRIAS COM AÇÕES E SERVIÇOS PÚBLICOS DE SAÚDE (VI)	6.339.978,82	7.971.242,82	3.156.090,82	48,83

RESTOS A PAGAR INSCRITOS COM DISPONIBILIDADE FINANCEIRA DE RECURSO PRÓPRIO VINCULADO

CONTROLE DE RESTOS A PAGAR VINCULADOS À SAÚDE

INSCRITOS EM EXERCÍCIOS ANTERIORES	INSCRITOS EM EXERC. ANTERIORES	CANCELADO NO EXERC. ATUAL (f)
RESTOS A PAGAR DE DESPESAS PRÓPRIAS COM AÇÕES E SERVIÇOS PÚBLICOS DE SAÚDE (VIT)	2.346.408,41	0,00

PARTICIPAÇÃO DAS DESPESAS COM AÇÕES E SERVIÇOS PÚBLICOS DE SAÚDE NA RECEITA DE IMPOSTOS LÍQUIDA E TRANSFERÊNCIAS CONSTITUCIONAIS E LEGAIS - LIMITE CONSTITUCIONAL (%) $((VI-VII(f))/(III))*100$ | 19,81

DESPESAS COM SAÚDE (por subfunção)	DOTAÇÃO INICIAL	DOTAÇÃO ATUALIZADA	DESPESAS LIQUIDADAS	
			ATÉ O BIMESTRE (g)	% (g/total g)x100
Atenção básica	6.047.000,00	7.279.732,00	4.236.220,55	65,55
Assistência hospitalar e ambulatorial	2.575.000,00	3.943.010,00	2.216.851,00	54,30
Suporte profilático e terapêutico	84.800,00	0,00	0,00	0,00
Vigilância sanitária	340.000,00	55.300,00	9.840,45	2,89
Vigilância epidemiológica	600.000,00	20,00	0,00	0,00
Alimentação e nutrição	0,00	0,00	0,00	0,00
Outras subfunções	0,00	0,00	0,00	0,00

TOTAL DE DESPESAS | 9.646.800,00 | 11.278.064,00 | 6.462.912,00 | 100,00
 FONTE: SISTEMA: Aspec Informática - UNIDADE RESPONSÁVEL: Prefeitura Municipal de Reritaba - DATA DA EMISSÃO: 28/11/2014 - HORA DA EMISSÃO: 11:38:39

PREFEITURA MUNICIPAL DE RERITABA

Galeno Taurimartigo Lopes
PREFEITO MUNICIPAL

Raimundo Nonato Martins

Raimundo Nonato Martins
SECRETÁRIO DE FINANÇAS

Francisco Juliano de Avelar
Responsável Controle Interno

[Assinatura]
VALOR ASS. E CONSULTORIA
CONTÁBIL S/S LTDA
CNPJ: 10.490.579/0001-71

REDO - ANEXO 13 (Lei no. 11.079 de 30.12.2004, arts 22,23 e 28)

R\$ 1,00

ESPECIFICAÇÃO	SALDO TOTAL EM 31 DE DEZEMBRO DO EXERCÍCIO ANTERIOR (a)	REGISTROS EFETUADOS EM EXERCÍCIO ATUAL		SALDO TOTAL (c)=(a+b)
		No bimestre	Até o bimestre (b)	
TOTAL DE ATIVOS				
Direitos Futuros				
Ativos contabilizados na SPE				
Contrapartida para provisões de PPP				
TOTAL DE PASSIVOS(I)				
Obrigações não relacionadas a serviços				
Contrapartida para ativos da SPE				
Provisões de PPP				
GARANTIAS DE PPP (II)				
SALDO LÍQUIDO DE PASSIVOS DE PPP (III) = (I-II)				
PASSIVOS CONTINGENTES				
Contraprestações futuras				
Riscos não provisionados				
Outros passivos contingentes				
ATIVOS CONTINGENTES				
Serviços futuros				
Outros ativos contingentes				

DESPESAS DE PPP	EXERCÍCIO ANTERIOR	EXERCÍCIO CORRENTE (EC)	<EC + 1>	<EC + 2>	<EC + 3>	<EC + 4>	<EC + 5>	<EC + 6>	<EC + 7>	<EC + 8>	<EC + 9>
Do ente federado											
Das estatais não-dependentes											
TOTAL DAS DESPESAS											
RECEITA CORRENTE LÍQUIDA (RCL) (1)											
TOTAL DAS DESPESAS / RCL (2)											

Nota:

FONTE: SISTEMA: Aspec Informática - UNIDADE RESPONSÁVEL: Prefeitura Municipal de Reriutaba - DATA DE EMISSÃO: 28/11/2014 - HORA DA EMISSÃO: 11:39:37

PREFEITURA MUNICIPAL DE RERIUTABA

Galeno Faumartugo Lopes
 PREFEITO MUNICIPAL

Raimundo Nonato Martins
 SECRETARIO DE FINANÇAS

Responsável por: Controle Interno
 Responsável por: Auditoria
 VALOR ASS. E CONSULTORIA
 CONTABIL S/S LTDA
 CNPJ: 10.490.579/0001-71

LRP, At. 48, Anexo XIV

R\$ 1,00

BALANÇO ORÇAMENTÁRIO	No Bimestre	Até o Bimestre
RECEITAS		
Previsão Inicial da Receita	-	43.384.600,00
Previsão Atualizada da Receita	-	43.384.600,00
Receitas Realizadas	6.379.771,15	30.046.309,14
Deficit Orçamentário	-	0,00
Saldos de Exercícios Anteriores (utilizados para créditos adicionais)	-	0,00
DESPESAS		
Dotação inicial	-	43.384.600,00
Créditos Adicionais	-	0,00
Dotação Atualizada	-	43.384.600,00
Despesas Empenhadas	2.295.980,23	37.983.621,67
Despesas Liquidadas	6.405.680,59	28.379.974,82
Superavit Orçamentário	-	2.466.334,32
DESPESAS POR FUNÇÃO/SUBFUNÇÃO	No Bimestre	Até o Bimestre
Despesas Empenhadas	2.295.980,23	37.983.621,67
Despesas Liquidadas	6.405.680,59	28.379.974,82
RECEITA CORRENTE LÍQUIDA - RCL	Até o Bimestre	
Receita Corrente Líquida		34.560.405,13
RECEITAS E DESPESAS DOS REGIMES DE PREVIDÊNCIA	No Bimestre	Até o Bimestre
Regime Próprio de Previdência Social dos Servidores Públicos		
Receitas Previdenciárias Realizadas (IV)	0,00	0,00
Despesas Previdenciárias Liquidadas (V)	0,00	0,00
Resultado Previdenciário (VI)=(IV - V)	0,00	0,00

RESULTADOS NOMINAL E PRIMÁRIO	Meta fixada no AMF da LDO (a)	Resultado apurado até o bimestre (b)	% em relação à meta (b/a)
Resultado Nominal	685.411,71	-202.974,94	-29,61 %

Resultado Primário | 761.024,00 | 2.358.004,06 | 309,85 %

RESTOS A PAGAR POR PODER E MINISTÉRIO PÚBLICO	Inscrição	Cancelamento Até o Bimestre	Pagamento Até o Bimestre	Saldo a Pagar
RESTOS A PAGAR PROCESSADOS				
Poder Executivo	5.395.214,39	0,00	3.460.657,49	1.934.556,90
Poder Legislativo	0,00	0,00	0,00	0,00
Poder Judiciário	0,00	0,00	0,00	0,00
Ministério Público	0,00	0,00	0,00	0,00
RESTOS A PAGAR NÃO PROCESSADOS				
Poder Executivo	7.569.712,67	1.890.397,01	0,00	5.679.315,66
Poder Legislativo	0,00	0,00	0,00	0,00
Poder Judiciário	0,00	0,00	0,00	0,00
Ministério Público	0,00	0,00	0,00	0,00
TOTAL	12.964.927,06	1.890.397,01	3.460.657,49	7.613.872,56

DESPESAS COM AÇÕES TÍPICAS DE MANUTENÇÃO E DESENVOLVIMENTO DO ENSINO	Valor Apurado Até o Bimestre	Limites Constitucionais Anuais	
		% Mínimo a Aplicar no Exercício	% Aplicado Até o Bimestre
Mínimo Anual de 25% das receitas de imposto na manutenção e desenvolvimento do Ensino	4.220.019,45	25%	26,49
Mínimo Anual de 60% do FUNDEB na Remuneração do Magistério com Educ. Infantil e Ensino Fundamental	7.520.776,21	60%	81,97

RECEITAS DE OPERAÇÕES DE CRÉDITO E DESPESAS DE CAPITAL	Valor Apurado Até o Bimestre	Saldo a Realizar
Receitas de operações de Crédito	0,00	0,00
Despesa de Capital Líquida	4.143.376,53	1.101.270,03

PROJEÇÃO ATUARIAL DOS REGIMES DE PREVIDÊNCIA	EXERCÍCIO	10º. EXERCÍCIO	20º. EXERCÍCIO	35º. EXERCÍCIO
Regime Geral de Previdência Social				
Receitas Previdenciárias (I)				
Despesas Previdenciárias (II)				
Resultado Previdenciário (I - II)				
Regime Próprio de Previdência Social dos Servidores Públicos				
Receitas Previdenciárias (IV)				
Despesas Previdenciárias (V)				
Resultado Previdenciário (IV - V)				

RECEITAS DA ALIENAÇÃO DE ATIVOS E APLICAÇÃO DOS RECURSOS	Valor Apurado Até o Bimestre	Saldo a Realizar
Receita de Capital Resultante da Alienação de Ativos	0,00	10.000,00
Aplicação dos Recursos da Alienação de Ativos		


DESPESAS COM AÇÕES E SERVIÇOS PÚBLICOS DE SAÚDE	Valor Apurado Até o Bimestre	Limites Constitucionais Anuais	
		% Mínimo a Aplicar no Exercício	% Aplicado Até o Bimestre
Despesas Próprias com Ações e Serviços Públicos de Saúde	3.156.090,82	15,00 %	19,81 %


DESPESAS DE CARÁTER CONTINUADO DERIVADAS DE PPP	Valor Apurado no Exercício Corrente
Despesas de Caráter Continuada Derivadas de PPP	
Total das despesas / RCL (8)	X


RELATORIO RESUMO DA EXECUÇÃO ORÇAMENTÁRIA
DEMONSTRATIVO SIMPLIFICADO DO REL. RESUMO DA EXECUÇÃO ORÇAMENTÁRIA
ORÇAMENTOS FISCAL E DA SEGURIDADE SOCIAL
5º bimestre de 2014 (Setembro a Outubro)

PREFEITURA MUNICIPAL DE RERIUTABA 

Galeno Taumartugo Lopes
PREFEITO MUNICIPAL


Raimundo Norato Martins
SECRETARIO DE FINANÇAS


Responsável pelo Controle Interno


VALOP ASS. E CONSULTORIA
CONTÁBIL S/S LTDA
CNPJ: 10.490.579/0001-71