



Estado do Ceará
PREFEITURA MUNICIPAL DE RERIUTABA
Gabinete do Prefeito

EDITAL DE PUBLICAÇÃO E DIVULGAÇÃO

O Prefeito Municipal de Reriutaba - Ceará, no uso das atribuições que lhe são conferidas pela Lei Orgânica Municipal, e de conformidade com a determinação contida na Lei Complementar nº. 101, de 04 de maio de 2000 (Lei de Responsabilidade Fiscal), **AUTORIZA** a publicação mediante afixação na Sede da Prefeitura, do Fórum e da Câmara Municipal de Reriutaba, na mídia eletrônica, especialmente no site da Prefeitura com o seguinte endereço na **INTERNET**: www.valorserv.com.br, www.reriutaba.ce.gov.br e em demais locais de amplo acesso público, para divulgação nesta data dos relatórios e demonstrativos: RREO – Relatório Resumido da Execução Orçamentária (art. 52 e 53 da Lei Complementar nº 101/2000), referente ao 1º bimestre (janeiro/fevereiro) de 2015.

RERIUTABA-CE., 27 de março de 2015.

GALENO TAUMATURGO LOPES
Prefeito Municipal



Rua Dr. Osvaldo Honório Lemos nº 176 - Centro
CEP: 62.260.000 Reriutaba – Ceará
E-mail: prefeituradereriutaba@hotmail.com
Fone/Fax: (88) 3637-2052
CNPJ: 07.598.667/0001-87 CGF: 06.920.261-3

RELATÓRIO RESUMIDO DA EXECUÇÃO ORÇAMENTÁRIA
 BALANÇO ORÇAMENTÁRIO
 ORÇAMENTOS FISCAL E DA SEGURIDADE SOCIAL
 1º bimestre de 2015 (Janeiro a Fevereiro)

RREO - ANEXO 1 (LRF, Art. 52, inciso I, alínea 'a' e 'b' do inciso II e § 1o.)

R\$ 1,00

RECEITAS ORÇAMENTÁRIAS	PREVISÃO INICIAL	PREVISÃO ATUALIZADA (a)	RECEITAS REALIZADAS			SALDO A REALIZAR (a-c)
			NO BIMESTRE (b)	% b/a	ATÉ O BIMESTRE (c)	
RECEITAS (exceto intra-orçamentárias) (I)	42.434.210,00	42.434.210,00	6.641.212,80	15,65	6.641.212,80	35.792.997,20
RECEITAS CORRENTES	40.904.210,00	40.904.210,00	6.641.212,80	16,24	6.641.212,80	34.262.997,20
RECEITA TRIBUTÁRIA	665.000,00	665.000,00	83.981,40	12,63	83.981,40	581.018,60
Impostos	635.000,00	635.000,00	81.396,40	12,82	81.396,40	553.603,60
Taxas	30.000,00	30.000,00	2.585,00	8,62	2.585,00	27.415,00
RECEITA DE CONTRIBUIÇÕES	350.000,00	350.000,00	53.098,38	15,17	53.098,38	296.901,62
Contribuições de Iluminação pública	350.000,00	350.000,00	53.098,38	15,17	53.098,38	296.901,62
RECEITA PATRIMONIAL	517.000,00	517.000,00	39.373,73	7,62	39.373,73	477.626,27
Receitas imobiliárias	10.000,00	10.000,00	0,00	0,00	0,00	10.000,00
Receitas de valores mobiliários	490.000,00	490.000,00	39.373,73	8,04	39.373,73	450.626,27
Outras receitas patrimoniais	17.000,00	17.000,00	0,00	0,00	0,00	17.000,00
RECEITA DE SERVIÇOS	50.000,00	50.000,00	200,00	0,40	200,00	49.800,00
TRANSFERÊNCIAS CORRENTES	38.830.210,00	38.830.210,00	6.452.861,32	16,62	6.452.861,32	32.377.348,68
Transferências intergovernamentais	37.385.210,00	37.385.210,00	6.448.027,69	17,25	6.448.027,69	30.937.182,31
Transferências de convênios	1.445.000,00	1.445.000,00	4.833,63	0,33	4.833,63	1.440.166,37
OUTRAS RECEITAS CORRENTES	492.000,00	492.000,00	11.697,97	2,38	11.697,97	480.302,03
Multa e juros de mora	22.000,00	22.000,00	0,00	0,00	0,00	22.000,00
Indenizações e restituições	85.000,00	85.000,00	1.568,76	1,85	1.568,76	83.431,24
Receita da dívida ativa	185.000,00	185.000,00	9.572,54	5,17	9.572,54	175.427,46
Receitas correntes diversas	200.000,00	200.000,00	556,67	0,28	556,67	199.443,33
RECEITAS DE CAPITAL	1.530.000,00	1.530.000,00	0,00	0,00	0,00	1.530.000,00
ALIENAÇÃO DE BENS	10.000,00	10.000,00	0,00	0,00	0,00	10.000,00
Alienação de bens móveis	10.000,00	10.000,00	0,00	0,00	0,00	10.000,00
TRANSFERÊNCIAS DE CAPITAL	1.520.000,00	1.520.000,00	0,00	0,00	0,00	1.520.000,00
Transferências intergovernamentais	800.000,00	800.000,00	0,00	0,00	0,00	800.000,00
Transferências de convênios	720.000,00	720.000,00	0,00	0,00	0,00	720.000,00
RECEITAS (intra-orçamentárias) (II)	0,00	0,00	0,00	0,00	0,00	0,00
RECEITAS CORRENTES	0,00	0,00	0,00	0,00	0,00	0,00
RECEITAS DE CAPITAL	0,00	0,00	0,00	0,00	0,00	0,00

SUBTOTAL DAS RECEITAS (III) = (I + II)	42.434.210,00	42.434.210,00	5.641.212,80	15,65	6.641.212,80	15,65	35.792.997,20
OPERAÇÕES DE CRÉDITO / REFINANCIAMENTO (IV)							
OPERAÇÕES DE CRÉDITO INTERNAS							
Para refinanciamento da dívida mobiliária							
Para refinanciamento da dívida contratual							
OPERAÇÕES DE CRÉDITO EXTERNAS							
Para refinanciamento da dívida mobiliária							
Para refinanciamento da dívida contratual							
SUBTOTAL COM REFINANCIAMENTO (V) = (III + IV)	42.434.210,00	42.434.210,00	6.641.212,80	15,65	6.641.212,80	15,65	35.792.997,20
DÉFICIT (VI)	-	-	-	-	0,00	-	-
TOTAL (VII) = (V+VI)	42.434.210,00	42.434.210,00	6.641.212,80	15,65	6.641.212,80	15,65	35.792.997,20

SALDOS DE EXERCÍCIOS ANTERIORES (utilizados para créditos adicionais) Superávit financeiro					0,00		
Reabertura de créditos adicionais					0,00		

DESPESAS ORÇAMENTÁRIAS	DOTAÇÃO INICIAL (d)	DOTAÇÃO ATUALIZADA (e)	DESPESAS EMPENHADAS		SALDO (g)=(e-f)	DESPESAS LIQUIDADAS		SALDO (i)=(e-h)	DESPESAS PAGAS ATÉ O BIMESTRE (j)	INSCRITAS EM RESTOS A PAGAR NÃO PROCESSADOS (k)
			NO BIMESTRE	ATÉ O BIMESTRE (f)		NO BIMESTRE	ATÉ O BIMESTRE (h)			
DESPESAS (exceto intr orçamentárias) (VIII)	42.434.210,00	42.434.210,00	19.637.362,37	19.637.362,37	22.796.847,63	3.986.564,22	3.986.564,22	38.447.645,78	2.857.920,14	15.650.798,15
DESPESAS CORRENTES	31.994.920,00	33.261.820,00	18.861.452,60	18.861.452,60	14.400.367,40	3.622.660,57	3.622.660,57	14.400.367,40	2.525.243,49	15.238.792,03
Pessoal e encargos so	19.771.030,00	19.290.030,00	12.256.915,30	12.256.915,30	7.033.114,70	2.505.056,80	2.505.056,80	7.033.114,70	1.951.438,87	9.751.858,50
Outras despesas corre	12.223.890,00	13.971.790,00	6.604.537,30	6.604.537,30	7.367.252,70	1.117.603,77	1.117.603,77	7.367.252,70	573.804,62	5.486.933,53
DESPESAS DE CAPITAL	10.339.290,00	9.072.390,00	775.909,77	775.909,77	8.296.480,23	363.903,65	363.903,65	8.296.480,23	332.676,65	412.006,12

[Handwritten signature]

RELATÓRIO RESUMIDO DA EXECUÇÃO ORÇAMENTÁRIA
 BALANÇO ORÇAMENTÁRIO
 ORÇAMENTOS FISCAL E DA SEGURIDADE SOCIAL
 1º bimestre de 2015 (Janeiro a Fevereiro)

Investimentos	9.529.290,00	8.112.390,00	365.909,77	365.909,77	7.746.480,23	105.176,08	105.176,08	7.746.480,23	73.949,08	260.733,69
Inversões financeiras	505.000,00	505.000,00	0,00	0,00	505.000,00	0,00	0,00	505.000,00	0,00	0,00
Amortização de dívida	305.000,00	455.000,00	410.000,00	410.000,00	45.000,00	258.727,57	258.727,57	45.000,00	258.727,57	151.272,43
Reserva de contingência	100.000,00	100.000,00	0,00	0,00	100.000,00	0,00	0,00	100.000,00	0,00	0,00
DESPESAS (Intra-orçamentárias)(IX)	0,00	0,00	0,00	0,00	0,00	0,00	0,00	0,00	0,00	0,00
DESPESAS CORRENTES	0,00	0,00	0,00	0,00	0,00	0,00	0,00	0,00	0,00	0,00
DESPESAS DE CAPITAL	0,00	0,00	0,00	0,00	0,00	0,00	0,00	0,00	0,00	0,00
SUBTOTAL DAS DESPESAS(X)=(VIII+IX)	42.434.210,00	42.434.210,00	19.637.362,37	19.637.362,37	22.796.847,63	3.986.564,22	3.986.564,22	38.447.645,78	2.857.920,14	15.650.798,15
AMORTIZAÇÃO DA DÍVIDA										
REFINANCIAMENTO (XI)										
AMORT. DA DÍVIDA INT										
Dívida mobiliária										
Outras dívidas										
AMORT. DA DÍVIDA EXT										
Dívida mobiliária										
Outras dívidas										
SUBTOTAL COM FINANCIAMENTO (XII)=(X+XI)	42.434.210,00	42.434.210,00	19.637.362,37	19.637.362,37	22.796.847,63	3.986.564,22	3.986.564,22	38.447.645,78	2.857.920,14	15.650.798,15
SUPERAVIT (XIII)	-	-	-	-	-	2.654.648,58	-	-	-	-
TOTAL (XIV)=(XII+XIII)	42.434.210,00	42.434.210,00	19.637.362,37	19.637.362,37	22.796.847,63	6.641.212,80	6.641.212,80	35.792.997,20	2.857.920,14	15.650.798,15

FONTE: SISTEMA: ASPEC Informática - UNIDADE RESPONSÁVEL: Prefeitura Municipal de Reriutaba - DATA DA EMISSÃO:31/03/2015 - HORA DA EMISSÃO:12:29:16

Notas: (*) - No modelo da STN inexiste coluna para reduções de dotação. Por este motivo, as reduções foram deduzidas na própria coluna de 'Créditos adicionais', motivo pelo qual esta coluna poderá conter valores negativos, não sendo portanto nenhum erro ser exibido valores negativos na coluna 'Créditos adicionais'.

RELATÓRIO RESUMIDO DA EXECUÇÃO ORÇAMENTÁRIA
BALANÇO ORÇAMENTÁRIO
ORÇAMENTOS FISCAL E DA SEGURIDADE SOCIAL
1º bimestre de 2015 (Janeiro a Fevereiro)



Mr. Galeno Taumaturgo Lopes
Prefeito de Reriutaba

Raimundo Honato Martins
Secretário Municipal de Finanças
MAT.: 00221048
Governo Municipal de Reriutaba



VALOR ASS. E CONSULTORIA RESPONSÁVEL P' Controle Interno
CONTÁBIL/S/LTDA
CNPJ: 10.490.579/0001-71

RELATÓRIO RESUMIDO DA EXECUÇÃO ORÇAMENTÁRIA
 DEMONSTRATIVO DA EXECUÇÃO DAS DESPESAS POR FUNÇÃO/SUBFUNÇÃO
 ORÇAMENTO FISCAL E DA SEGURIDADE SOCIAL
 1º bimestre de 2015 (Janeiro a Fevereiro)

RREO - Anexo 2 (LRF, ART. 52, inciso II, alínea 'c')

FUNÇÃO / SUBFUNÇÃO	DOTAÇÃO INICIAL	DOTAÇÃO ATUALIZADA	DESPESAS EMPENHADAS			DESPESAS LIQUIDADAS			SALDO (e) = (a-d)	
			NO BIMESTRE	ATÉ O BIMESTRE (b)	%	NO BIMESTRE	ATÉ O BIMESTRE (d)	%		
										(b)/total
(a)	(a)	(a)			(b)	(c)	(d)	(e)		
DESPESAS (EXCETO INTRA-ORÇAMENTÁRIAS) (1)	42.434.210,00	42.434.210,00	19.637.362,37	19.637.362,37	100,00	22.796.847,63	3.986.564,22	3.986.564,22	9,39	38.447.645,78
LEGISLATIVA										
Ação Legislativa	1.686.000,00	1.686.000,00	0,00	0,00	0,00	1.686.000,00	0,00	0,00	0,00	1.686.000,00
ADMINISTRAÇÃO										
Administração Geral	2.387.000,00	2.682.000,00	1.890.702,03	1.890.702,03	9,63	791.297,97	321.301,22	321.301,22	8,06	2.360.698,78
Administração Financeira	1.999.000,00	2.294.000,00	1.620.400,30	1.620.400,30	8,25	673.599,70	258.783,44	258.783,44	6,49	2.035.216,56
Segurança Pública	388.000,00	388.000,00	270.301,73	270.301,73	1,38	117.698,27	62.517,78	62.517,78	1,57	325.482,22
Assistência Social	306.000,00	329.000,00	212.412,20	212.412,20	1,08	116.587,80	71.388,20	71.388,20	1,79	257.611,80
Assistência à Criança e ao Adolescente	306.000,00	329.000,00	212.412,20	212.412,20	1,08	116.587,80	71.388,20	71.388,20	1,79	257.611,80
Assistência Comunitária	1.788.000,00	1.894.000,00	488.529,33	488.529,33	2,49	1.405.470,67	190.375,36	190.375,36	4,78	1.703.624,64
Previdência Social	363.000,00	363.000,00	243.500,00	243.500,00	1,24	119.500,00	111.144,53	111.144,53	2,79	251.855,47
Previdência Básica	120.000,00	120.000,00	3.900,00	3.900,00	0,02	116.100,00	3.900,00	3.900,00	0,10	116.100,00
Previdência Especial	15.000,00	15.000,00	0,00	0,00	0,00	15.000,00	0,00	0,00	0,00	15.000,00
SAÚDE										
Atenção Básica	299.000,00	309.000,00	24.236,00	24.236,00	0,12	284.764,00	24.236,00	24.236,00	0,61	284.764,00
Atendimento Hospitalar e Ambulatorial	991.000,00	1.087.000,00	216.893,33	216.893,33	1,10	870.106,67	51.094,83	51.094,83	1,28	1.035.905,17
Atendimento Especializado	943.000,00	943.000,00	0,00	0,00	0,00	943.000,00	0,00	0,00	0,00	943.000,00
Atendimento Especializado de Saúde Bucal	893.000,00	893.000,00	0,00	0,00	0,00	893.000,00	0,00	0,00	0,00	893.000,00
Atendimento Especializado de Saúde Mental	50.000,00	50.000,00	0,00	0,00	0,00	50.000,00	0,00	0,00	0,00	50.000,00
Atendimento Especializado de Saúde da Mulher	11.110.190,00	10.224.090,00	2.343.530,49	2.343.530,49	11,93	7.880.559,51	846.989,44	846.989,44	21,25	9.377.100,56
Atendimento Especializado de Saúde do Homem	7.652.190,00	7.313.090,00	1.859.905,83	1.859.905,83	9,47	5.453.184,17	672.958,18	672.958,18	16,88	6.640.131,82
Atendimento Especializado de Saúde do Idoso	2.429.000,00	2.193.000,00	483.624,66	483.624,66	2,46	1.709.375,34	174.031,26	174.031,26	4,37	2.018.968,74
Atendimento Especializado de Saúde do Adolescente	90.000,00	90.000,00	0,00	0,00	0,00	90.000,00	0,00	0,00	0,00	90.000,00
Atendimento Especializado de Saúde do Adulto	339.000,00	128.000,00	0,00	0,00	0,00	128.000,00	0,00	0,00	0,00	128.000,00
Atendimento Especializado de Saúde do Criança	600.000,00	500.000,00	0,00	0,00	0,00	500.000,00	0,00	0,00	0,00	500.000,00
Atendimento Especializado de Saúde do Adolescente e do Adulto	16.634.860,00	16.909.660,00	11.473.568,78	11.473.568,78	58,43	5.436.091,22	1.763.101,68	1.763.101,68	44,23	15.146.558,32
EDUCAÇÃO										

[Assinatura]
 Cny *[Assinatura]*

FUNÇÃO / SUBFUNÇÃO	DOTAÇÃO INICIAL		DOTAÇÃO ATUALIZADA		DESPESAS EMPENHADAS				DESPESAS LIQUIDADAS				SALDO (e) = (a-d)
					NO BIMESTRE	ATÉ O BIMESTRE (b)	%	%	NO BIMESTRE	ATÉ O BIMESTRE (d)	%	%	
Alimentação e Nutrição	410.000,00	516.800,00	505.424,38	505.424,38	2,57	11.375,62	31.015,78	0,78	31.015,78	31.015,78	0,78	485.784,22	
Ensino Fundamental	15.126.460,00	15.303.460,00	10.863.130,40	10.863.130,40	55,32	4.440.329,60	1.710.221,90	42,90	1.710.221,90	1.710.221,90	42,90	13.593.238,10	
Ensino Médio	75.000,00	126.000,00	97.064,00	97.064,00	0,49	28.936,00	13.914,00	0,35	13.914,00	13.914,00	0,35	112.086,00	
Ensino Profissional	600.000,00	600.000,00	0,00	0,00	0,00	600.000,00	0,00	0,00	0,00	0,00	0,00	600.000,00	
Educação Infantil	150.000,00	150.000,00	0,00	0,00	0,00	150.000,00	0,00	0,00	0,00	0,00	0,00	150.000,00	
Educação de Jovens e Adultos	273.400,00	213.400,00	7.950,00	7.950,00	0,04	205.450,00	7.950,00	0,20	7.950,00	7.950,00	0,20	205.450,00	
CULTURA	710.160,00	711.760,00	200.342,00	200.342,00	1,02	511.418,00	32.306,00	0,81	32.306,00	32.306,00	0,81	679.454,00	
Administração Geral	311.160,00	312.760,00	200.342,00	200.342,00	1,02	112.418,00	32.306,00	0,81	32.306,00	32.306,00	0,81	280.454,00	
Patrimônio Hist Artístico e	50.000,00	50.000,00	0,00	0,00	0,00	50.000,00	0,00	0,00	0,00	0,00	0,00	50.000,00	
Difusão Cultural	349.000,00	349.000,00	0,00	0,00	0,00	349.000,00	0,00	0,00	0,00	0,00	0,00	349.000,00	
URBANISMO	2.214.000,00	2.214.000,00	802.148,67	802.148,67	4,08	1.411.851,33	226.605,33	5,68	226.605,33	226.605,33	5,68	1.987.394,67	
Administração Geral	686.000,00	686.000,00	498.637,75	498.637,75	2,54	187.362,25	113.994,79	2,86	113.994,79	113.994,79	2,86	572.005,21	
Infra Estrutura Urbana	250.000,00	250.000,00	12.311,53	12.311,53	0,06	237.688,47	12.311,53	0,31	12.311,53	12.311,53	0,31	237.688,47	
Serviços Urbanos	1.278.000,00	1.278.000,00	291.199,39	291.199,39	1,48	986.800,61	100.299,01	2,52	100.299,01	100.299,01	2,52	1.177.700,99	
HABITAÇÃO	250.000,00	250.000,00	0,00	0,00	0,00	250.000,00	0,00	0,00	0,00	0,00	0,00	250.000,00	
Habitación Rural	250.000,00	250.000,00	0,00	0,00	0,00	250.000,00	0,00	0,00	0,00	0,00	0,00	250.000,00	
SANEAMENTO	904.000,00	592.200,00	46.287,92	46.287,92	0,24	545.912,08	30.022,55	0,75	30.022,55	30.022,55	0,75	562.177,45	
Saneamento Básico Rural	230.000,00	218.200,00	44.337,92	44.337,92	0,23	173.862,08	28.072,55	0,70	28.072,55	28.072,55	0,70	190.127,45	
Saneamento Básico Urbano	674.000,00	374.000,00	1.950,00	1.950,00	0,01	372.050,00	1.950,00	0,05	1.950,00	1.950,00	0,05	372.050,00	
CIÊNCIA E TECNOLOGIA	70.000,00	70.000,00	0,00	0,00	0,00	70.000,00	0,00	0,00	0,00	0,00	0,00	70.000,00	
Desenvolvimento Tecnológico	70.000,00	70.000,00	0,00	0,00	0,00	70.000,00	0,00	0,00	0,00	0,00	0,00	70.000,00	
AGRICULTURA	760.000,00	842.500,00	382.852,29	382.852,29	1,95	459.647,71	49.113,82	1,23	49.113,82	49.113,82	1,23	783.386,18	
Administração Geral	295.000,00	477.500,00	382.852,29	382.852,29	1,95	94.647,71	49.113,82	1,23	49.113,82	49.113,82	1,23	428.386,18	
Abastecimento	125.000,00	125.000,00	0,00	0,00	0,00	125.000,00	0,00	0,00	0,00	0,00	0,00	125.000,00	
Extensão Rural	90.000,00	90.000,00	0,00	0,00	0,00	90.000,00	0,00	0,00	0,00	0,00	0,00	90.000,00	
Irrigação	50.000,00	50.000,00	0,00	0,00	0,00	50.000,00	0,00	0,00	0,00	0,00	0,00	50.000,00	
Promoção da Produção Agropec	200.000,00	100.000,00	0,00	0,00	0,00	100.000,00	0,00	0,00	0,00	0,00	0,00	100.000,00	

[Handwritten signature]

RELATÓRIO RESUMIDO DA EXECUÇÃO ORÇAMENTÁRIA
 DEMONSTRATIVO DA EXECUÇÃO DAS DESPESAS POR FUNÇÃO/SUBFUNÇÃO
 ORÇAMENTO FISCAL E DA SEGURIDADE SOCIAL
 1º bimestre de 2015 (Janeiro a Fevereiro)

RREO - Anexo 2 (LRF, Art. 52, inciso II, alínea 'c')

FUNÇÃO / SUBFUNÇÃO	DOTAÇÃO INICIAL	DOTAÇÃO ATUALIZADA	DESPESAS EMPENHADAS				DESPESAS LIQUIDADAS				SALDO (e) = (a-d)
			NO BIMESTRE	ATÉ O BIMESTRE (b)	%	%	NO BIMESTRE	ATÉ O BIMESTRE (d)	%	%	
(a)	(b)	(c)	(d)	(e)	(f)	(g)	(h)	(i)	(j)	(k)	(l)
COMÉRCIO E SERVIÇOS	197.000,00	197.000,00	128.886,60	128.886,60	0,66	68.113,40	12.661,80	12.661,80	0,32	184.338,20	
Administração Geral	172.000,00	172.000,00	128.886,60	128.886,60	0,66	43.113,40	12.661,80	12.661,80	0,32	159.338,20	
TURISMO	25.000,00	25.000,00	0,00	0,00	0,00	25.000,00	0,00	0,00	0,00	25.000,00	
ENERGIA	50.000,00	50.000,00	0,00	0,00	0,00	50.000,00	0,00	0,00	0,00	50.000,00	
Energia Elétrica	50.000,00	50.000,00	0,00	0,00	0,00	50.000,00	0,00	0,00	0,00	50.000,00	
TRANSPORTE	687.000,00	1.050.000,00	711.480,14	711.480,14	3,62	338.519,86	53.908,38	53.908,38	1,35	996.091,62	
Administração Geral	208.000,00	208.000,00	150.000,00	150.000,00	0,76	58.000,00	26.225,20	26.225,20	0,66	181.774,80	
Transporte Rodoviário	479.000,00	842.000,00	561.480,14	561.480,14	2,86	280.519,86	27.683,18	27.683,18	0,69	814.316,82	
DESPORTO E LAZER	601.000,00	503.000,00	100.477,00	100.477,00	0,51	402.523,00	26.401,00	26.401,00	0,66	476.599,00	
Administração Geral	156.000,00	158.000,00	100.477,00	100.477,00	0,51	57.523,00	26.401,00	26.401,00	0,66	131.599,00	
Desporto de Rendimento	115.000,00	115.000,00	0,00	0,00	0,00	115.000,00	0,00	0,00	0,00	115.000,00	
Desporto Comunitário	330.000,00	250.000,00	0,00	0,00	0,00	230.000,00	0,00	0,00	0,00	230.000,00	
ENCARGOS ESPECIAIS	1.036.000,00	1.186.000,00	856.144,92	856.144,92	4,36	329.855,08	362.389,44	362.389,44	9,09	823.610,56	
Serviço da Dívida Interna	300.000,00	450.000,00	410.000,00	410.000,00	2,09	40.000,00	258.727,57	258.727,57	6,49	191.272,43	
Outras Transferências	412.000,00	412.000,00	306.133,62	306.133,62	1,56	105.866,38	46.156,39	46.156,39	1,16	365.843,61	
Outros Encargos Especiais	324.000,00	324.000,00	140.011,30	140.011,30	0,71	183.988,70	57.505,48	57.505,48	1,44	266.494,52	
RESERVA DE CONTINGÊNCIA	100.000,00	100.000,00	0,00	0,00	0,00	100.000,00	0,00	0,00	0,00	100.000,00	
Reserva de Contingência	100.000,00	100.000,00	0,00	0,00	0,00	100.000,00	0,00	0,00	0,00	100.000,00	
DESPESAS (INTRA-ORÇAMENTARIAS) (II)	0,00	0,00	0,00	0,00	0,00	0,00	0,00	0,00	0,00	0,00	
TOTAL (III) = (I + II)	42.434.210,00	42.434.210,00	19.637.362,37	19.637.362,37	100,00	22.796.847,63	3.986.564,22	3.986.564,22	9,39	38.447.645,78	

FONTE: SISTEMA: Aspec Informática - UNIDADE RESPONSÁVEL: Prefeitura Municipal de Reitoria - DATA DA EMISSÃO: 31/03/2015 - HORA DA EMISSÃO: 12:29:24

Ceará
 Governo Municipal de Reriutaba
 Consolidado

RELATÓRIO RESUMIDO DA EXECUÇÃO ORÇAMENTÁRIA
 DEMONSTRATIVO DA EXECUÇÃO DAS DESPESAS POR FUNÇÃO/SUBFUNÇÃO
 ORÇAMENTO FISCAL E DA SEGURIDADE SOCIAL
 1º bimestre de 2015 (Janeiro a Fevereiro)

VALOR
 Pag.: 0004


RREO - Anexo 2 (LRF, Art. 52, inciso II, alínea 'c')

R\$ 1,00

FUNÇÃO / SUBFUNÇÃO	DOTAÇÃO INICIAL	DOTAÇÃO ATUALIZADA (a)	DESPESAS EMPENHADAS		SALDO (c) = (a-b)	DESPESAS LIQUIDADAS		SALDO (e) = (a-d)
			NO BIMESTRE	ATÉ O BIMESTRE (b)		NO BIMESTRE	ATÉ O BIMESTRE (d)	



Dr. Galeno Taumaturgo Lopes
 Prefeito de Reriutaba


 Katapico Honorato Martins
 Secretário Municipal de Finanças
 MAT.: 03221048
 Governo Municipal de Reriutaba.



VALOR ASS. E CONSULTORIA
 CONTABIL S/S LTDA
 CNPJ: 10.490.579/0001-71
 Responsável P' Controle Interno

ESPECIFICAÇÃO	EVOLUÇÃO DA RECEITA REALIZADA NOS ÚLTIMOS 12 MESES												
	Mar/2014	Abr/2014	Mai/2014	Jun/2014	Jul/2014	Ago/2014	Sep/2014	Out/2014	Nov/2014	Dez/2014	Jan/2015	Feb/2015	
RECEITAS CORRENTES (I)	2.559.209,46	3.045.541,74	3.615.150,41	2.660.076,63	2.608.767,31	2.913.727,98	2.728.020,75	2.559.209,46	2.559.209,46	2.559.209,46	2.559.209,46	2.559.209,46	2.559.209,46
receita tributária	42.142,70	42.759,47	43.253,88	38.655,85	55.133,87	53.027,34	86.000,88	42.142,70	42.142,70	42.142,70	42.142,70	42.142,70	42.142,70
IPTU	0,00	0,00	0,00	0,00	649,94	70,00	0,00	0,00	0,00	0,00	0,00	0,00	0,00
ISS	16.357,83	11.931,02	14.395,91	9.543,30	8.737,79	21.414,40	59.645,44	16.357,83	16.357,83	16.357,83	16.357,83	16.357,83	16.357,83
ITBI	1.688,33	3.368,00	1.504,11	3.757,17	14.281,64	4.112,16	1.090,50	1.688,33	1.688,33	1.688,33	1.688,33	1.688,33	1.688,33
IRRF	23.446,54	27.435,45	27.053,86	25.105,38	30.534,50	26.845,78	24.539,94	23.446,54	23.446,54	23.446,54	23.446,54	23.446,54	23.446,54
Outras receitas tributárias	650,00	25,00	300,00	250,00	930,00	585,00	725,00	650,00	650,00	650,00	650,00	650,00	650,00
Receita de contribuições	13.709,56	9.986,35	13.068,93	12.567,60	15.315,51	0,00	0,00	13.709,56	13.709,56	13.709,56	13.709,56	13.709,56	13.709,56
Receita patrimonial	17.602,79	110.073,60	22.161,61	19.268,46	26.246,81	18.718,48	21.640,59	17.602,79	17.602,79	17.602,79	17.602,79	17.602,79	17.602,79
Receita de serviços	0,00	0,00	0,00	0,00	0,00	0,00	0,00	0,00	0,00	0,00	0,00	0,00	0,00
Transferências correntes	2.480.011,58	2.815.116,35	3.448.071,33	2.587.146,81	2.478.568,86	2.841.791,30	2.611.648,61	2.480.011,58	2.480.011,58	2.480.011,58	2.480.011,58	2.480.011,58	2.480.011,58
Cota-parte do FPM	915.599,17	1.045.002,30	1.392.594,04	1.044.355,65	896.969,36	1.089.665,17	955.182,64	915.599,17	915.599,17	915.599,17	915.599,17	915.599,17	915.599,17
Cota-parte do ICMS	397.506,93	382.483,84	207.185,43	369.930,78	393.024,23	389.516,32	420.275,86	397.506,93	397.506,93	397.506,93	397.506,93	397.506,93	397.506,93
Cota-parte do IPVA	27.243,00	33.047,29	186.249,91	6.261,18	7.985,21	7.009,69	3.604,42	27.243,00	27.243,00	27.243,00	27.243,00	27.243,00	27.243,00
Cota-parte do ITR	25,25	0,00	13,93	12,65	37,50	41,42	238,09	25,25	25,25	25,25	25,25	25,25	25,25
Transferências da LC 87/96	0,00	1.463,77	1.463,77	1.463,77	1.463,77	1.463,77	1.463,77	0,00	0,00	0,00	0,00	0,00	0,00
Transferências da LC 61/89	956,32	1.042,77	1.134,19	1.080,25	1.109,76	1.143,92	1.076,48	956,32	956,32	956,32	956,32	956,32	956,32
Transferências do Fundeb	796.046,33	745.870,53	1.357.218,27	788.846,78	761.728,24	814.565,86	799.734,23	796.046,33	796.046,33	796.046,33	796.046,33	796.046,33	796.046,33
Outras transferências correntes	342.634,58	606.205,85	302.211,79	375.195,75	416.250,79	538.385,15	430.073,12	342.634,58	342.634,58	342.634,58	342.634,58	342.634,58	342.634,58
Outras receitas correntes	5.742,83	67.605,97	88.594,66	2.437,91	33.502,26	190,86	8.730,67	5.742,83	5.742,83	5.742,83	5.742,83	5.742,83	5.742,83
DEDUÇÕES (II)	253.916,51	278.548,38	344.386,88	271.865,06	246.528,97	284.321,71	262.023,56	253.916,51	253.916,51	253.916,51	253.916,51	253.916,51	253.916,51
Ded. de receita para formação do Fundeb	253.916,51	278.548,38	344.386,88	271.865,06	246.528,97	284.321,71	262.023,56	253.916,51	253.916,51	253.916,51	253.916,51	253.916,51	253.916,51
RECEITA CORRENTE LÍQUIDA (III)=(I-II)	2.305.292,95	2.766.993,36	3.270.763,53	2.388.211,57	2.362.238,34	2.629.406,27	2.465.997,19	2.305.292,95	2.305.292,95	2.305.292,95	2.305.292,95	2.305.292,95	2.305.292,95

[Assinatura]

ESPECIFICAÇÃO	EVOLUÇÃO DA RECEITA REALIZADA NOS ÚLTIMOS 12 MESES						TOTAL (ÚLTIMOS 12 MESES)	PREVISÃO ATUALIZADA EXERCÍCIO
	Out/2014	Nov/2014	Dez/2014	Jan/2015	Fev/2015			
RECEITAS CORRENTES (I)								
Receita tributária	2.666.588,04	4.912.995,68	4.059.196,77	3.712.160,65	3.685.836,64	39.167.272,06	44.845.610,00	
IPTU	45.357,02	58.462,89	133.140,14	36.619,49	47.361,91	681.915,44	685.000,00	
ISS	101,85	1.412,08	8.662,51	0,00	346,93	11.243,31	15.000,00	
ITBI	15.010,52	5.626,05	26.164,38	9.874,27	14.192,56	212.893,47	220.000,00	
IRRF	3.231,88	19.183,87	8.680,62	3.048,65	5.145,86	69.092,79	50.000,00	
Outras receitas tributárias	26.127,77	25.770,89	88.947,63	22.796,57	25.991,56	374.595,87	350.000,00	
Receita de contribuições	885,00	6.470,00	685,00	900,00	1.685,00	14.090,00	30.000,00	
Receita patrimonial	0,00	25.106,84	22.997,53	30.262,84	22.835,54	165.850,70	350.000,00	
Receita de serviços	40.110,20	17.902,83	21.260,29	20.420,13	18.953,60	354.359,39	517.000,00	
Transferências correntes	0,00	0,00	0,00	0,00	200,00	200,00	50.000,00	
Cota-parte do FPM	2.578.363,15	4.824.585,92	3.781.418,74	3.615.314,93	3.594.330,88	37.656.368,46	42.771.610,00	
Cota-parte do ICMS	902.745,95	1.194.899,69	1.921.883,88	1.469.191,40	1.499.759,79	14.327.849,04	15.774.600,00	
Cota-parte do IPVA	418.265,94	433.521,26	479.780,94	375.049,40	358.082,05	4.624.622,98	4.500.000,00	
Cota-parte do ITR	4.510,85	3.247,32	3.222,93	45.045,82	125.178,93	452.606,55	680.000,00	
Transferências da LC 87/96	718,00	109,75	60,20	6,18	0,00	1.262,97	2.000,00	
Transferências da LC 61/89	1.463,77	1.463,77	2.927,54	0,00	0,00	14.637,70	20.000,00	
Outras transferências correntes	1.152,82	1.323,78	1.306,19	2.269,81	1.350,35	14.946,64	5.000,00	
Outras receitas correntes	782.791,34	879.384,39	958.948,08	935.841,57	1.344.484,19	10.965.459,81	10.946.310,00	
DEDUÇÕES (II)								
Ded. de receita para formação do Fundeb	466.714,48	2.310.635,96	413.288,98	787.910,75	265.475,57	7.254.982,77	10.843.700,00	
	2.757,67	-13.062,80	100.380,07	9.543,26	2.154,71	308.578,07	492.000,00	
	251.448,27	312.089,35	343.600,08	363.521,98	393.262,51	3.605.513,26	3.941.400,00	
	251.448,27	312.089,35	343.600,08	363.521,98	393.262,51	3.605.513,26	3.941.400,00	
RECEITA CORRENTE LÍQUIDA (III)=(I-II)	2.415.139,77	4.600.906,33	3.715.596,69	3.348.638,67	3.292.574,13	35.561.758,80	40.904.210,00	

FONTE: SISTEMA: Aspec Informática - UNIDADE RESPONSÁVEL: Prefeitura Municipal de Reritubaba - DATA DA EMISSÃO: 31/03/2015 - HORA DA EMISSÃO: 12:29:36


J. C. M.

RELATÓRIO RESUMIDO DA EXECUÇÃO ORÇAMENTÁRIA
DEMONSTRATIVO DA RECEITA CORRENTE LÍQUIDA
ORÇAMENTO FISCAL E DA SEGURIDADE SOCIAL
1º bimestre de 2015 (até Fevereiro)



Dr. Galeno Taumaturgo Lopes
Prefeito de Reriutaba

Município de Reriutaba
Rajão Maranhão
Secretaria Municipal de Finanças
MAT.: 00221048
Governo Municipal de Reriutaba



FACOP ASS. E CONSULTORIA
CONTÁBIL S/S LTDA
NP 1-10.490.579/0001-71

Fco Galvão Rodrigues

Responsável P/ Controle Interno

DÍVIDA FISCAL LÍQUIDA	S A L D O S			R\$ 1,00
	EM	EM	EM	
	31/DEZ/2014 (a)	NOV/14 a DEZ/14 (b)	JAN/15 a FEV/15 (c)	
DÍVIDA CONSOLIDADA (I)	6.164.875,82	0,00	5.906.148,25	
DEDUÇÕES (II)				
Disponibilidade de caixa bruta	0,00	0,00	259.994,49	
Demais haveres financeiros	2.004.181,13	0,00	3.310.099,92	
(-) Restos a pagar processados (exceto precatórios)	872.763,21	0,00	934.768,35	
	4.628.199,46	0,00	3.984.873,78	
DÍVIDA CONSOLIDADA LÍQUIDA (III) = (I - II)	6.164.875,82	0,00	5.646.153,76	
RECEITAS DE PRIVATIVAÇÕES (IV)	0,00	0,00	0,00	
PASSIVOS RECONHECIDOS (V)	0,00	0,00	0,00	
DÍVIDA FISCAL LÍQUIDA (VI) = (III + IV - V)	6.164.875,82	0,00	5.646.153,76	
RESULTADO NOMINAL	PERÍODO DE REFERÊNCIA			
	NO BIMESTRE (c-b)	ATÉ BIMESTRE (c-a)		
VALOR	5.646.153,76	-518.722,06		
DISCRIMINAÇÃO DA META FISCAL	VALOR CORRENTE			
META DO RESULTADO NOMINAL FIXADA NO ANEXO DE METAS FISCAIS DA LOO PARA O EXERCÍCIO DE REFERÊNCIA			1.247.339,82	

[Handwritten signature]

REGIME PREVIDENCIÁRIO	S A L D O S		
	EM	EM	EM
	31/DEZ/2014 (a)	NOV/14 a DEZ/14 (b)	JAN/15 a FEV/15 (c)
DÍVIDA FISCAL LÍQUIDA PREVIDENCIÁRIA			
DÍVIDA CONSOLIDADA PREVIDENCIÁRIA (VII)			
Passivo atuarial	0,00	0,00	0,00
Demais dívidas	0,00	0,00	0,00
DEDUÇÕES (VIII)			
Disponibilidade de caixa bruta	0,00	0,00	0,00
Investimentos	0,00	0,00	0,00
Demais haveres financeiros	0,00	0,00	0,00
(-) Restos a pagar processados	0,00	0,00	0,00
DÍVIDA CONSOLIDADA LÍQUIDA PREVIDENCIÁRIA (IX) = (VII - VIII)	0,00	0,00	0,00
PASSIVOS RECONHECIDOS (X)	0,00	0,00	0,00
DÍVIDA FISCAL LÍQUIDA PREVIDENCIÁRIA (XI) = (IX - X)	0,00	0,00	0,00

FONTE: SISTEMA: Aspec Informática - UNIDADE RESPONSÁVEL: Prefeitura Municipal de Reriutaba - DATA DA EMISSÃO: 31/03/2015 - HORA DA EMISSÃO: 12:29:49


Nota - O valor do item 'II' somente será preenchido se for positivo.
 - O valor do item 'VIII' somente será preenchido se for positivo.

RELATÓRIO RESUMIDO DA EXECUÇÃO ORÇAMENTÁRIA
DEMONSTRATIVO DO RESULTADO NOMINAL
ORÇAMENTOS FISCAL E DA SEGURIDADE SOCIAL
1º bimestre de 2015 (Janeiro a Fevereiro)



Dr. Galeno Taumaburgo Lopes
Prefeito de Reritiba

Raúltondo Honorato Martins
Secretário Municipal de Finanças
MAT.: 03221048
Governo Municipal de Reritiba


ALOP ASS. E CONSULTORIA
CONTABIL S/S LTDA
CNPJ - 10.490.579/0001-71

Fernando Rodrigues
Responsável Pº Controle Interno

RREO - ANEXO 6 (LRF, Art. 53, inciso III)

R\$ 1,00

	PREVISÃO ATUALIZADA	RECEITAS REALIZADAS	
		ATÉ O BIMESTRE	ATÉ O BIMESTRE ANO ANTERIOR
RECEITAS PRIMÁRIAS			
RECEITAS PRIMÁRIAS CORRENTES (I)	40.414.210,00	6.601.839,07	6.059.279,67
Receita tributária	665.000,00	83.981,40	83.871,95
IPTU	15.000,00	346,93	0,00
ISS	220.000,00	24.066,83	21.939,79
ITBI	50.000,00	8.194,51	3.935,00
IRRF	350.000,00	48.788,13	54.397,16
Outras receitas tributárias	30.000,00	2.585,00	1.600,00
Receita de contribuições	350.000,00	53.098,38	33.254,63
Outras receitas de contribuição	350.000,00	53.098,38	33.254,63
Receita patrimonial líquida	27.000,00	0,00	0,00
Receita patrimonial	517.000,00	39.373,73	35.482,66
(-) Aplicações financeiras	490.000,00	39.373,73	35.482,66
Transferências correntes	38.830.210,00	6.452.861,32	5.899.548,85
Cota-parte do FPM	12.874.600,00	2.375.161,00	2.391.144,98
Cota-parte do ICMS	3.600.000,00	599.340,14	631.284,63
Convênios	1.445.000,00	4.833,63	0,00
Outras transferências correntes	20.910.610,00	3.473.526,55	2.877.119,24
Demais receitas correntes	542.000,00	11.897,97	44.604,24
Dívida ativa	185.000,00	9.572,54	15.131,44
Diversas receitas correntes	357.000,00	2.325,43	29.472,80
RECEITAS DE CAPITAL (II)	1.530.000,00	0,00	0,00
Operações de crédito (III)	0,00	0,00	0,00
Amortização de empréstimos (IV)	0,00	0,00	0,00
Alienação de bens (V)	10.000,00	0,00	0,00
Transferências de capital	1.520.000,00	0,00	0,00
Convênios	720.000,00	0,00	0,00
Outras transferências de capital	800.000,00	0,00	0,00
RECEITAS PRIMÁRIAS DE CAPITAL (VI) = (II - III - IV - V)	1.520.000,00	0,00	0,00

[Handwritten signature]

RECEITA PRIMÁRIA TOTAL (VII) = (I + IV) | 41.934.210,00 | 6.601.839,07 | 6.059.279,67

DESPESAS PRIMÁRIAS	DOTAÇÃO	DESPESAS EMPENHADAS		DESPESAS LIQUIDADAS		
		ATUALIZADA	ATÉ O BIMESTRE	ATÉ O BIMESTRE	ATÉ O BIMESTRE	ATÉ O BIMESTRE
			EXERCÍCIO ATUAL	EXERCÍCIO ANTERIOR	EXERCÍCIO ATUAL	EXERCÍCIO ANTERIOR
DESPESAS CORRENTES (VIII)	33.261.820,00	18.861.452,60	35.322.266,95	3.622.660,57	4.148.186,11	
Pessoal e encargos sociais	19.290.030,00	12.256.915,30	19.877.795,72	2.505.056,80	2.731.458,48	
Juros e encargos da dívida (IX)	0,00	0,00	0,00	0,00	0,00	
Outras despesas correntes	13.971.790,00	6.604.537,30	15.444.471,23	1.117.603,77	1.416.727,63	
DESPESAS PRIMÁRIAS CORRENTES (X) = (VIII - IX)	33.261.820,00	18.861.452,60	35.322.266,95	3.622.660,57	4.148.186,11	
DESPESAS DE CAPITAL (XI)	9.072.390,00	775.909,77	4.956.835,65	363.903,65	158.821,03	
Investimentos	8.112.390,00	365.909,77	4.712.600,43	105.176,08	115.014,50	
Inversões financeiras	505.000,00	0,00	0,00	0,00	0,00	
Concessão de empréstimos (XII)	0,00	0,00	0,00	0,00	0,00	
Aquisição de título de capital já integralizado (XIII)	0,00	0,00	0,00	0,00	0,00	
Demais inversões financeiras	505.000,00	0,00	0,00	0,00	0,00	
Amortização de dívida (XIV)	455.000,00	410.000,00	244.235,22	258.727,57	43.806,53	
DESPESAS PRIMÁRIAS DE CAPITAL (XV) = (XI - XII - XIII - XIV)	8.617.390,00	365.909,77	4.712.600,43	105.176,08	115.014,50	
Reserva de contingência (XVI)	300.000,00	0,00	0,00	0,00	0,00	
Reserva do RPPS (XVII)	0,00	0,00	0,00	0,00	0,00	
DESPESA PRIMÁRIA TOTAL (XVIII) = (X + XV + XVI + XVII)	41.934.210,00	19.227.362,37	40.034.867,38	3.727.836,65	4.263.200,61	
RESULTADO PRIMÁRIO (XIX) = (VII - XVIII)	-45.000,00	-	-	2.874.002,42	1.796.079,06	
SALDOS DE EXERCÍCIOS ANTERIORES	-	-	-	-	-	

DISCRIMINAÇÃO DA META FISCAL

VALOR CORRENTE

[Handwritten signature]

RELATÓRIO RESUMIDO DA EXECUÇÃO ORÇAMENTÁRIA
DEMONSTRATIVO DO RESULTADO PRIMÁRIO
ORÇAMENTOS FISCAL E DA SEGURIDADE SOCIAL
1º bimestre de 2015 (Janeiro a Fevereiro)


META DE RESULTADO PRIMÁRIO FIXADA NO ANEXO DE METAS FISCAIS DA LDO PARA O EXERCÍCIO DE REFERÊNCIA | 1.069.178,00 |

FONTE: SISTEMA: Aspec Informática - UNIDADE RESPONSÁVEL: Prefeitura Municipal de Reritaba - DATA DA EMISSÃO: 31/03/2015 - HORA DA EMISSÃO: 12:30:06



Dr. Galeno Taumaturgo Lopes
Prefeito de Reritaba

Raimundo Honorato Martins
Secretário Municipal de Finanças
MAT.: 03221048
Governo Municipal de Reritaba



JOÃO ASSIS E CONSERVADORA
CONTABILSIS LTDA
CNPJ: 10.490.579/0001-74

7º Responsável Pº Controle Interno

RREO - ANEXO 8 (LDB, Art.72)

R\$ 1,00

RECEITAS DO ENSINO

RECEITA RESULTANTE DE IMPOSTOS (caput do art. 212 da Constituição)	PREVISÃO INICIAL	PREVISÃO ATUALIZADA (a)	RECEITAS REALIZADAS	
			ATÉ O BIMESTRE (b)	% (c) = (b/a)x100
1 - RECEITAS DE IMPOSTOS	707.000,00	707.000,00	90.725,08	12,83
1.1 - Receita resultante do imposto sobre a Propriedade Predial e Territorial Urbana - IPTU	87.000,00	87.000,00	9.675,61	11,12
1.1.1 - IPTU	15.000,00	15.000,00	346,93	2,31
1.1.2 - Multa, juros de mora e outros encargos do IPTU	1.000,00	1.000,00	0,00	0,00
1.1.3 - Dívida ativa do IPTU	70.000,00	70.000,00	9.328,68	13,33
1.1.4 - Multa, juros de mora, atualização monetária e outros encargos da dívida ativa do IPTU	1.000,00	1.000,00	0,00	0,00
1.1.5 - Deduções da receita do IPTU	0,00	0,00	0,00	0,00
1.2 - Receita resultante do imposto sobre transmissão 'inter vivos' - ITBI	50.000,00	50.000,00	8.194,51	16,39
1.2.1 - ITBI	50.000,00	50.000,00	8.194,51	16,39
1.2.2 - Multa, juros de mora e outros encargos do ITBI	0,00	0,00	0,00	0,00
1.2.3 - Dívida ativa do ITBI	0,00	0,00	0,00	0,00
1.2.4 - Multa, juros de mora, atualização monetária e outros encargos da dívida ativa do ITBI	0,00	0,00	0,00	0,00
1.2.5 - Deduções da receita do ITBI	0,00	0,00	0,00	0,00
1.3 - Receita resultante do imposto sobre serviços de qualquer natureza - ISS	220.000,00	220.000,00	24.066,83	10,94
1.3.1 - ISS	220.000,00	220.000,00	24.066,83	10,94
1.3.2 - Multa, juros de mora e outros encargos do ISS	0,00	0,00	0,00	0,00
1.3.3 - Dívida ativa do ISS	0,00	0,00	0,00	0,00
1.3.4 - Multa, juros de mora, atualização monetária e outros encargos da dívida ativa do ISS	0,00	0,00	0,00	0,00
1.3.5 - Deduções da receita do ISS	0,00	0,00	0,00	0,00
1.4 - Receita resultante do imposto de renda retido na fonte - IRRF	350.000,00	350.000,00	48.788,13	13,94
1.4.1 - IRRF	350.000,00	350.000,00	48.788,13	13,94
1.4.2 - Multa, juros de mora e outros encargos do IRRF	0,00	0,00	0,00	0,00

[Handwritten signature]

1.4.3 - Dívida ativa do IRRF	0,00	0,00	0,00	0,00
1.4.4 - Multa, juros de mora, atualização monetária e outros encargos da dívida ativa do IRRF	0,00	0,00	0,00	0,00
1.4.5 - Deduções da receita do IRRF	0,00	0,00	0,00	0,00
1.5 - Receita resultante do imposto territorial rural - ITR	0,00	0,00	0,00	0,00
1.5.1 - ITR	0,00	0,00	0,00	0,00
1.5.2 - Multa, juros de mora e outros encargos do ITR	0,00	0,00	0,00	0,00
1.5.3 - Dívida ativa do ITR	0,00	0,00	0,00	0,00
1.5.4 - Multa, juros de mora, atualização monetária e outros encargos da dívida ativa do ITR	0,00	0,00	0,00	0,00
1.5.5 - Deduções da receita do ITR	0,00	0,00	0,00	0,00
2 - RECEITA DE TRANSFERÊNCIAS CONSTITUCIONAIS E LEGAIS	20.981.600,00	20.981.600,00	3.875.933,73	18,47
2.1 - Cota parte do FPM	15.774.600,00	15.774.600,00	2.968.951,19	18,82
2.1.1 - Parcela referente à CF, art. 159, I, alínea b	15.774.600,00	15.774.600,00	2.968.951,19	18,82
2.1.2 - Parcela referente à CF, art. 159, I, alínea d	0,00	0,00	0,00	0,00
2.2 - Cota parte do ICMS	4.500.000,00	4.500.000,00	733.131,45	16,29
2.3 - ICMS - desoneração - L.C. 87/1996	20.000,00	20.000,00	0,00	0,00
2.4 - Cota parte IPI - Exportação	5.000,00	5.000,00	3.620,16	72,40
2.5 - Cota parte ITR	2.000,00	2.000,00	6,18	0,31
2.6 - Cota parte IPVA	680.000,00	680.000,00	170.224,75	25,03
2.7 - Cota parte IOF-ouro	0,00	0,00	0,00	0,00
3 - TOTAL DA RECEITA DE IMPOSTOS (1 + 2)	21.688.600,00	21.688.600,00	3.966.658,81	18,29

	PREVISÃO INICIAL	PREVISÃO ATUALIZADA (a)	RECEITAS REALIZADAS	
			ATÉ O BIMESTRE (b)	% (c) = (b/a)x100
4 - RECEITAS DE APLICAÇÃO FINANCEIRA DE OUTROS RECURSOS DE IMPOSTOS VINCULADOS AO ENSINO	0,00	0,00	0,00	0,00
5 - RECEITAS DE TRANSFERÊNCIAS DO FNDE	2.382.800,00	2.382.800,00	546.298,67	22,93
5.1 - Transferências do salário-educação	490.000,00	490.000,00	147.757,89	30,15
5.2 - Transferências diretas - PDDE	80.000,00	80.000,00	349,16	0,44
5.3 - Transferências diretas - PNAE	520.000,00	520.000,00	47.729,60	9,18

[Handwritten signature]

RELATÓRIO RESUMIDO DA EXECUÇÃO ORÇAMENTÁRIA
 DEMONSTR. DAS RECEITAS E DESPESAS
 COM MANUTENÇÃO E DESENV. DO ENSINO - MDE
 ORÇAMENTOS FISCAL E DA SEGURIDADE SOCIAL
 1º bimestre de 2015 (Janeiro a Fevereiro)

5.4 - Transferências diretas - PNATE	392.800,00	392.800,00	19.988,15	5,09
5.5 - Outras transferências do FNDE	900.000,00	900.000,00	321.075,44	35,68
5.6 - Aplicação financeira dos recursos do FNDE	0,00	0,00	9.398,43	0,00
6 - RECEITAS DE TRANSFERÊNCIAS DE CONVÊNIOS	1.100.000,00	1.100.000,00	10.725,00	0,98
6.1 - Transferências de convênios	1.100.000,00	1.100.000,00	0,00	0,00
6.2 - Aplicação financeira dos recursos de convênios	0,00	0,00	10.725,00	0,00
7 - RECEITA DE OPERAÇÕES DE CRÉDITO	0,00	0,00	0,00	0,00
8 - OUTRAS RECEITAS PARA FINANCIAMENTO DO ENSINO	0,00	0,00	0,00	0,00
9 - TOTAL DAS RECEITAS ADICIONAIS PARA FINANCIAMENTO DO ENSINO (4+5+6+7+8)	3.482.800,00	3.482.800,00	557.023,67	15,99

FUNDEB

	PREVISÃO INICIAL	PREVISÃO ATUALIZADA (a)	RECEITAS REALIZADAS	
			ATÉ O BIMESTRE (b)	% (c) = (b/a)x100
10 - RECEITAS DESTINADAS AO FUNDEB	3.941.400,00	3.941.400,00	756.784,49	19,20
10.1 - Cota-parte FPM destinado ao Fundeb (20% de 2.1.1.)	2.900.000,00	2.900.000,00	593.790,19	20,48
10.2 - Cota-parte ICMS destinado ao Fundeb (20% de 2.2)	900.000,00	900.000,00	133.791,31	14,87
10.3 - Cota-parte ICMS-desoneração destinado ao Fundeb (20% de 2.3)	4.000,00	4.000,00	0,00	0,00
10.4 - Cota-parte IPTI destinado ao Fundeb (20% de 2.4)	1.000,00	1.000,00	0,00	0,00
10.5 - Cota-parte ITR destinado ao Fundeb (20% de (1.5 + 2.5))	400,00	400,00	1,23	0,31
10.5 - Cota-parte IPVA destinado ao Fundeb (20% de 2.6)	136.000,00	136.000,00	29.201,76	21,47
11 - RECEITAS RECEBIDAS DO FUNDEB	10.946.310,00	10.946.310,00	2.287.676,18	20,90
11.1 - Transferência de recursos do Fundeb	8.546.310,00	8.546.310,00	1.590.705,53	18,61
11.2 - Complementação da União ao Fundeb	2.400.000,00	2.400.000,00	689.620,23	28,73
11.3 - Receita de aplicação financeira dos recursos do Fundeb	0,00	0,00	7.350,42	0,00
12 - RESULTADO LÍQUIDO DAS TRANSFERÊNCIAS DO FUNDEB (11.1 - 10)	4.604.910,00	4.604.910,00	833.921,04	18,11

[SE RESULTADO LÍQUIDO DA TRANSFERÊNCIA (11)>0] = ACRÉSCIMO RESULTANTE DAS TRANSFERÊNCIAS DO FUNDEB
 [SE RESULTADO LÍQUIDO DA TRANSFERÊNCIA (11)<0] = DECRÉSCIMO RESULTANTE DAS TRANSFERÊNCIAS DO FUNDEB

J. C. M. J. P.

DESPESAS DO FUNDEB	DOTAÇÃO INICIAL	DOTAÇÃO ATUALIZADA (d)	DESPESAS EMPENHADAS		DESPESAS LIQUIDADAS	
			ATÉ O BIMESTRE (e)	(F)=(e/d)x100 %	ATÉ O BIMESTRE (e)	(h)=(g/d)x100 %
13-PAGAMENTO DOS PROFISSIONAIS DO MAGISTÉRIO	10.778.940,27	10.735.384,24	8.400.000,00	1.281.566,94	1.281.566,94	11,94
13.1 - Com educação infantil	0,00	0,00	0,00	0,00	0,00	0,00
13.2 - Com educação fundamental	10.778.940,27	10.735.384,24	8.400.000,00	1.281.566,94	1.281.566,94	11,94
14-OUTRAS DESPESAS	942.289,73	938.845,76	820.887,84	101.333,37	101.333,37	10,79
14.1 - Com educação infantil	90.000,00	90.000,00	0,00	0,00	0,00	0,00
14.2 - Com educação fundamental	852.289,73	848.845,76	820.887,84	101.333,37	101.333,37	11,94
15 - Total de despesas do Fundeb	11.721.230,00	11.674.230,00	9.220.887,84	1.382.900,31	1.382.900,31	11,85
DEDUÇÕES PARA FINS DO LIMITE DO FUNDEB PARA PAGAMENTO DOS PROFISSIONAIS DO MAGISTÉRIO						
16- Restos a pagar inscritos no exercício sem disponibilidade financeira de recursos do Fundeb						0,00
16.1 - FUNDEB 60%						0,00
16.2 - FUNDEB 40%						0,00
17- Despesas custeadas com o 'superavit' financeiro do exercício anterior, do Fundeb						0,00
17.1 - FUNDEB 60%						0,00
17.2 - FUNDEB 40%						0,00
18- Total de deduções consideradas para fins do limite do Fundeb (16+17)						0,00
19- Total das despesas do FUNDEB para fins de limites (15-18)	0,00	0,00	0,00	0,00	0,00	0,00
19.1 - Mínimo de 60% do FUNDEB na remuneração do magistério $(13 - (16.1 + 17.1)) / ((11) \times 100) \%$	0,00	0,00	60,45	0,00	60,45	0,00
19.2 - Mínimo de 40% de despesa com MDE, que não remuneração do magistério $(14 - (16.2 + 17.2)) / ((11) \times 100) \%$	0,00	0,00	4,43	0,00	4,43	0,00

19.3 - Máximo de 5% não aplicado no exercício (100-(19.1+19.2)%)	0,00	0,00	35,12	0,00	35,12	0,00
CONTROLE DA UTILIZAÇÃO DE RECURSOS NO EXERCÍCIO SUBSEQUENTE						
20-Recursos recebidos do fundeb em exercício anterior que não foram utilizados					0,00	
21-Despesas custeadas com o saldo do item 20 até o bimestre atual					0,00	
MANUTENÇÃO E DESENVOLVIMENTO DO ENSINO - DESPESAS CUSTEADAS COM A RECEITA RESULTANTE DE IMPOSTOS E RECURSOS DO FUNDEB						
22-Impostos e transferências destinadas à MDE (25% de 3)		5.422.150,00	5.422.150,00	991.664,70		18,29

DESPESAS COM AÇÕES TÍPICAS DE MDE	DOTAÇÃO INICIAL	DOTAÇÃO ATUALIZADA (d)	DESPESAS EMPENHADAS		DESPESAS LIQUIDADAS	
			ATÉ O BIMESTRE (e)	% (f)=(e/d)x100	ATÉ O BIMESTRE (g)	% (h)=(g/d)x100
23-Educação infantil	150.000,00	150.000,00	0,00	0,00	0,00	0,00
23.1 - Chefe (23.1)	0,00	0,00	0,00	0,00	0,00	0,00
23.1.1 - Despesas custeadas com recursos do FUNDEB (23.1.1)	0,00	0,00	0,00	0,00	0,00	0,00
23.1.2 - Despesas custeadas com outros recursos de impostos (2)	0,00	0,00	0,00	0,00	0,00	0,00
23.2 - Pré-escola (23.2)	150.000,00	150.000,00	0,00	0,00	0,00	0,00
23.2.1 - Despesas custeadas com recursos do FUNDEB (23.1.1)	90.000,00	90.000,00	0,00	0,00	0,00	0,00
23.2.2 - Despesas custeadas com outros recursos de impostos (2)	60.000,00	60.000,00	0,00	0,00	0,00	0,00
24-Ensino fundamental	13.648.630,00	13.848.630,00	10.592.559,20	1.692.829,40	1.692.829,40	12,22
24.1 - Despesas custeadas com recursos do Fundeb	11.631.230,00	11.584.230,00	9.220.887,84	1.382.900,31	1.382.900,31	11,94
24.2 - Despesas custeadas com outros recursos de impostos	2.017.400,00	2.264.400,00	1.371.671,36	309.929,09	309.929,09	13,69
25-Ensino Médio	75.000,00	126.000,00	97.064,00	13.914,00	13.914,00	11,04
26-Ensino superior	0,00	0,00	0,00	0,00	0,00	0,00
27-Ensino profissional não integrado ao ensino regular	600.000,00	600.000,00	0,00	0,00	0,00	0,00

[Handwritten signature]

28-Outras	0,00	0,00	0,00	0,00	0,00	0,00	0,00
29 - Total de despesas com ações típicas de MDE	14.473.630,00	14.724.630,00	10.689.623,20	1.706.743,40	1.706.743,40	1.706.743,40	11,59
DEDUÇÕES CONSIDERADAS PARA FINS DO LIMITE CONSTITUCIONAL DO MDE							
30-Resultado líquido das transferências do Fundeb				833.921,04			
31-Despesas custeadas com a complementação do Fundeb no exercício				689.620,23			
32-Receita de aplicação financeira dos recursos do Fundeb até o bimestre				7.350,42			
33-Despesas custeadas com superavit financeiro do exercício anterior do Fundeb				0,00			
34-Despesas custeadas com o 'superavit' financeiro do exercício anterior, de outros recursos de impostos				314.673,39			
35-Restos a pagar inscritos no exercício sem disponibilidade financeira				0,00			
36-Cancelamento no exercício de restos a pagar inscritos com dispon. de recursos de impostos vinculados ao ensino				0,00			
37-Total das deduções para fins do limite constitucional				1.845.565,08			
38-Total das despesas para fins de limite ((23 + 24) - 37)				-152.735,68			
39-Mínimo de 25% das receitas resultantes de impostos em MDE (38/3 x 100)%						0,00	
OUTRAS INFORMAÇÕES PARA CONTROLE							
	DOTAÇÃO INICIAL	DOTAÇÃO ATUALIZADA (d)	DESPESAS LIQUIDADAS				
			NO BIMESTRE	ATÉ O BIMESTRE (e)	%		
					(f) = (e/d)x100		
40 - Despesas custeadas com a aplicação financeira de outros recursos de impostos vinculados ao ensino	0,00	0,00		0,00		0,00	
41 - Despesas custeadas com a contribuição social do salário-educação	56.358,28	56.358,28		56.358,28		100,00	
42 - Despesas custeadas com operações de crédito	0,00	0,00		0,00		0,00	
43 - Despesas custeadas com outras receitas para financiamento do ensino	0,00	0,00		0,00		0,00	
44 - Total de outras despesas custeadas com receitas adicionais para financiamento do ensino (40+41+42+43)	56.358,28	56.358,28		56.358,28		100,00	

[Assinatura]

45 - Total geral de despesas com MDE (29+44)	14.529.988,28	14.780.988,28	1.763.101,68	11,93
RESTOS A PAGAR INSCRITOS COM DISPONIBILIDADE FINANCEIRA DE RECURSOS DE IMPOSTOS VINCULADOS AO ENSINO				
46 - Restos a pagar de despesas com MDE	0,00	655.777,15	0,00	0,00
46.1 - Executadas com recursos de impostos ao ensino	0,00	655.777,15	0,00	0,00
46.2 - Executadas com recursos do FUNDEB	0,00	0,00	0,00	0,00
FLUXO FINANCEIRO DOS RECURSOS				
47-SALDO FINANCEIRO DO FUNDEB EM 31 DE DEZEMBRO DO EXERCÍCIO ANTERIO	0,00	0,00	0,00	0,00
48-(+) INGRESSO DE RECURSOS DO FUNDEB ATÉ O BIMESTRE	0,00	2.280.325,76	0,00	0,00
49-(-) PAGAMENTOS EFETUADOS ATÉ O BIMESTRE	0,00	0,00	0,00	0,00
49.1-(-) Orçamento do exercício	0,00	1.543.391,56	0,00	0,00
49.2-(-) Restos a pagar	0,00	0,00	0,00	0,00
50-(+) RECEITA DE APLICAÇÃO FINANCEIRA DOS RECURSOS DO FUNDEB ATÉ O	0,00	7.350,42	0,00	0,00
51-(=) SALDO FINANCEIRO DO FUNDEB NO EXERCÍCIO ATUAL	0,00	744.284,62	0,00	0,00

FONTE: SISTEMA: Aspec Informática - UNIDADE RESPONSÁVEL: Prefeitura Municipal de Reriutaba - DATA DA EMISSÃO: 31/03/2015 - HORA DA EMISSÃO: 12:30:33


NOTAS: - O item 35 exibirá, nos bimestres anteriores a dezembro, o 'valor liquidado e a pagar' sem disponibilidade financeira, para que já se tenha uma 'prévia' do valor que será deduzido em dezembro. Isto permite que se tenha conhecimento antecipado de deduções que se seriam exibidas em dezembro.

RELATORIO RESUMIDO DA EXECUÇÃO ORÇAMENTÁRIA
DEMONSTR. DAS RECEITAS E DESPESAS
COM MANUTENÇÃO E DESENV. DO ENSINO - NDE
ORÇAMENTOS FISCAL E DA SEGURIDADE SOCIAL
1º bimestre de 2015 (Janeiro a Fevereiro)



Raimundo Nonato Martins
Secretário Municipal de Finanças
MAT.: 03221048
Governo Municipal de Reriutaba

Dr. Galeno Taumaturgo Lopes
Prefeito de Reriutaba



ALOP ASS. E CONSULTORIA
CONTÁBIL S/S LTDA
NPJ: 10.490.579/0001-71



Responsável P. Controle Interno

RREO - ANEXO XII(LC 141/2012, art.35)

R\$ 1,00

RECEITAS	PREVISÃO INICIAL	PREVISÃO ATUALIZADA (a)	RECEITAS REALIZADAS	
			ATÉ O BIMESTRE (b)	% (c) = (b/a)x100
RECEITAS DE IMPOSTOS LÍQUIDA (I)	707.000,00	707.000,00	90.725,08	12,83
Imposto Predial e Territorial Urbano - IPTU	15.000,00	15.000,00	346,93	2,31
Imposto sobre Transmissão de Bens Intervivos - ITBI	50.000,00	50.000,00	8.194,51	16,39
Imposto sobre Serviços de Qualquer Natureza - ISS	220.000,00	220.000,00	24.066,83	10,94
Imposto de Renda Retido na Fonte - IRRF	350.000,00	350.000,00	48.788,13	13,94
Imposto Territorial Rural - ITR	0,00	0,00	0,00	0,00
Multas, juros de mora e outros encargos de impostos	1.000,00	1.000,00	0,00	0,00
Dívida ativa de impostos	70.000,00	70.000,00	9.328,68	13,33
Multas, juros de mora, atualização monetária e outros encargos da dívida ativa de impostos	1.000,00	1.000,00	0,00	0,00
RECEITAS DE TRANSFERÊNCIAS CONSTITUCIONAIS E LEGAIS (II)	20.981.600,00	20.981.600,00	3.875.933,73	18,47
Cota Parte FPM	15.774.600,00	15.774.600,00	2.968.951,19	18,82
Cota Parte ITR	2.000,00	2.000,00	6,18	0,31
Cota Parte IPVA	680.000,00	680.000,00	170.224,75	25,03
Cota Parte ICMS	4.500.000,00	4.500.000,00	733.131,45	16,29
Cota Parte IPI - Exportação	5.000,00	5.000,00	3.620,16	72,40
Compensações Financeiras Provenientes de Impostos e Transferências constitucionais	20.000,00	20.000,00	0,00	0,00
Desoneração ICMS	20.000,00	20.000,00	0,00	0,00
Outras	0,00	0,00	0,00	0,00
TOTAL DE RECEITAS PARA PURAÇÃO DA APLICAÇÃO EM AÇÕES E SERVIÇOS PÚBLICOS DE SAÚDE(III) = I+II	21.688.600,00	21.688.600,00	3.966.658,81	18,29
RECEITAS ADICIONAIS PARA FINANCIAMENTO DA SAÚDE				
TRANSFERÊNCIAS DE RECURSOS DO SISTEMA ÚNICO DE SAÚDE - SUS (II)	6.305.900,00	6.305.900,00	416.246,95	6,60
Da União para o município	6.015.900,00	6.015.900,00	411.413,32	6,84

[Handwritten signatures and initials]

Do estado para o município	250.000,00	250.000,00	4.833,63	1,93
Provenientes de Outros Municípios	0,00	0,00	0,00	0,00
Outras receitas do SUS	40.000,00	40.000,00	0,00	0,00
RECEITAS DE OPERAÇÕES DE CRÉDITO VINCULADAS À SAÚDE	0,00	0,00	0,00	0,00
OUTRAS RECEITAS ORÇAMENTÁRIAS	35.421.310,00	35.421.310,00	6.134.240,77	17,32
TOTAL DE RECEITAS ADICIONAIS PARA FINANCIAMENTO DA SAÚDE	42.434.210,00	42.434.210,00	6.641.212,80	15,65

DESPESAS COM SAÚDE (por grupo de natureza de despesa)	DOTAÇÃO INICIAL	DOTAÇÃO ATUALIZADA (c)	DESPESAS LIQUIDADAS	
			ATÉ O BIMESTRE (d)	% (e) = (d/c)x100
DESPESAS CORRENTES	6.462.000,00	6.405.000,00	843.354,44	13,17
Pessoa] e encargos sociais	3.636.000,00	3.394.000,00	571.157,53	16,83
Juros e encargos da dívida	0,00	0,00	0,00	0,00
Outras despesas correntes	2.826.000,00	3.011.000,00	272.196,91	9,04
DESPESAS DE CAPITAL	4.648.190,00	3.819.090,00	3.635,00	0,10
Investimentos	4.578.190,00	3.749.090,00	3.635,00	0,10
Inversões financeiras	70.000,00	70.000,00	0,00	0,00
Amortização de dívidas	0,00	0,00	0,00	0,00
TOTAL DE DESPESAS COM SAÚDE (IV)	11.110.190,00	10.224.090,00	846.989,44	8,28

DESPESAS PRÓPRIAS COM AÇÕES E SERVIÇOS PÚBLICOS DE SAÚDE	DOTAÇÃO INICIAL	DOTAÇÃO ATUALIZADA	DESPESAS LIQUIDADAS	
			ATÉ O BIMESTRE (e)	% (e/N(e))x100
DESPESAS COM SAÚDE (V) = (IV)	11.110.190,00	10.224.090,00	846.989,44	100,00
(-) DESPESAS COM INATIVOS E PENSIONISTAS	0,00	0,00	0,00	0,00
(-) DESPESAS CUSTEADAS COM OUTROS RECURSOS DESTINADOS À SAÚDE	416.246,95	416.246,95	416.246,95	49,14
Recursos de transferências do sistema único de saúde - SUS	416.246,95	416.246,95	416.246,95	49,14
Recursos de operações de crédito	0,00	0,00	0,00	0,00

g



OUTROS RECURSOS	0,00	0,00	0,00	0,00	0,00
(-) RESTOS A PAGAR INSCRITOS NO EXERCÍCIO SEM DISPONIBILIDADE FINANCEIRA DE RECURSOS PRÓPRIOS VINCULADOS					0,00
TOTAL DE DESPESAS PRÓPRIAS COM AÇÕES E SERVIÇOS PÚBLICOS DE SAÚDE (VI)	10.693.943,05	9.807.843,05	430.742,49		50,86

RESTOS A PAGAR INSCRITOS COM DISPONIBILIDADE FINANCEIRA DE DE RECURSO PRÓPRIO VINCULADO					
CONTROLE DE RESTOS A PAGAR VINCULADOS À SAÚDE INSCRITOS EM EXERCÍCIOS ANTERIORES					
INSCRITOS EM EXERC. ANTERIORES				CANCELADO NO EXERC. ATUAL (F)	
RESTOS A PAGAR DE DESPESAS PRÓPRIAS COM AÇÕES E SERVIÇOS PÚBLICOS DE SAÚDE (VII)	4.404.328,19		0,00		


PARTICIPAÇÃO DAS DESPESAS COM AÇÕES E SERVIÇOS PÚBLICOS DE SAÚDE NA RECEITA DE IMPOSTOS
 LÍQUIDA E TRANSFERÊNCIAS CONSTITUCIONAIS E LEGAIS - LIMITE CONSTITUCIONAL (%) $((VI-VII(F))/(III))*100$ | 10,86

DESPESAS COM SAÚDE (por subfunção)	DOTAÇÃO INICIAL	DOTAÇÃO ATUALIZADA	DESPESAS LIQUIDADAS	
			ATÉ O BIMESTRE (g)	% (g/total) g)x100
Atenção básica	7.652.190,00	7.313.090,00	672.958,18	79,45
Assistência hospitalar e ambulatorial	2.429.000,00	2.193.000,00	174.031,26	20,55
Supporte profilático e terapêutico	90.000,00	90.000,00	0,00	0,00
Vigilância sanitária	339.000,00	128.000,00	0,00	0,00
Vigilância epidemiológica	600.000,00	500.000,00	0,00	0,00
Alimentação e nutrição	0,00	0,00	0,00	0,00
Outras subfunções	0,00	0,00	0,00	0,00
TOTAL DE DESPESAS	11.110.190,00	10.224.090,00	846.989,44	100,00

UNIDADE RESPONSÁVEL: Prefeitura Municipal de Rerituba - DATA DA EMISSÃO: 31/03/2015 - HORA DA EMISSÃO: 12:30:46


[Handwritten signature]

RELATÓRIO RESUMIDO DA EXECUÇÃO ORÇAMENTÁRIA
DEMONSTRATIVO DAS RECEITAS DE IMPOSTOS E
DAS DESPESAS PRÓPRIAS COM SAÚDE
ORÇAMENTOS FISCAL E DA SEGURIDADE SOCIAL
1º bimestre de 2015 (Janeiro a Fevereiro)



Dr. Galeno Taumaturgo Lopes
Prefeito de Rerutaba

Raymundo F. Moraes Martins
Secretário Municipal de Finanças
MAT.: 00221048
Governo Municipal de Rerutaba



Fco. Gubandio Rodrigues
RESPONSÁVEL P' CONTROLE INTERNO

MFC ASS. E CONSULTORIA
CONTÁBIL S/S LTDA
MEJ 10.490.579/0001-74

RREO - ANEXO 13 (Lei no. 11.079 de 30.12.2004, arts 22,25 e 28)

R\$ 1,00

ESPECIFICAÇÃO	REGISTROS EFETUADOS EM		SALDO TOTAL (C)=(a+b)
	31 DE DEZEMBRO DO EXERCÍCIO ANTERIOR (a)	EXERCÍCIO ATUAL	
		No bimestre (b)	
TOTAL DE ATIVOS			
Direitos futuros			
Ativos contabilizados na SPE			
Contrapartida para provisões de PPP			
TOTAL DE PASSIVOS(I)			
Obrigações não relacionadas a serviços			
Contrapartida para ativos da SPE			
Provisões de PPP			
GARANTIAS DE PPP (II)			
SALDO LÍQUIDO DE PASSIVOS DE PPP (III) = (I-II)			
PASSIVOS CONTINGENTES			
Contraprestações futuras			
Riscos não provisionados			
Outros passivos contingentes			
ATIVOS CONTINGENTES			
Serviços futuros			
Outros ativos contingentes			

[Handwritten signature]


DESAPESAS DE PPP	EXERCÍCIO ANTERIOR	EXERCÍCIO CORRENTE (EC)	<EC + 1>	<EC + 2>	<EC + 3>	<EC + 4>	<EC + 5>	<EC + 6>	<EC + 7>	<EC + 8>	<EC + 9>
Do ente Federado											
Das estatais não-dependentes											
TOTAL DAS DESPESAS											
RECEITA CORRENTE LÍQUIDA(RCL)											
TOTAL DAS DESPESAS / RCL (%)											

Nota:

FONTE: SISTEMA: Aspec Informática - UNIDADE RESPONSÁVEL: Prefeitura Municipal de Rerlutaba - DATA DA EMISSÃO: 31/03/2015 - HORA DA EMISSÃO: 12:30:55


 Raimundo Floriano Martins
 Secretário Municipal de Finanças
 MAT.: 03221048
 Governo Municipal de Rerlutaba

Dr. Galeno Taumaturgo Lopes
 Prefeito de Rerlutaba


 Fernando Roberto
 Responsável pelo Controle Interno
 VALOR ASS. E CONSULTORIA
 CONTABIL.SIS LTDA
 *NP.J. 10.490.579/0001-71

RF, Art 48, Anexo XIV	BALANÇO ORÇAMENTÁRIO		R\$ 1,00
	No Bimestre	Até o Bimestre	
RECEITAS			
Previsão Inicial da Receita	-	42.434.210,00	
Previsão Atualizada da Receita	-	42.434.210,00	
Receitas Realizadas	6.641.212,80	6.641.212,80	
Deficit Orçamentário	-	0,00	
Saldos de Exercícios Anteriores (utilizados para créditos Adicionais)	-	0,00	
DESPESAS			
Dotação inicial	-	42.434.210,00	
Créditos Adicionais	-	0,00	
Dotação Atualizada	-	42.434.210,00	
Despesas Empenhadas	19.637.362,37	19.637.362,37	
Despesas Liquidadas	3.986.564,22	3.986.564,22	
Superavit Orçamentário	-	2.654.648,58	
DESPESAS POR FUNÇÃO/SUBFUNÇÃO	No Bimestre	Até o Bimestre	
Despesas Empenhadas	19.637.362,37	19.637.362,37	
Despesas Liquidadas	3.986.564,22	3.986.564,22	
RECEITA CORRENTE LÍQUIDA - RCL	Até o Bimestre		
Receita Corrente Líquida		35.561.758,80	
RECEITAS E DESPESAS DOS REGIMES DE PREVIDÊNCIA	No Bimestre	Até o Bimestre	
Regime Próprio de Previdência Social dos Servidores Públicos			
Receitas Previdenciárias Realizadas (IV)	0,00	0,00	
Despesas Previdenciárias Liquidadas (V)	0,00	0,00	
Resultado Previdenciário (VI)=(IV - V)	0,00	0,00	

[Handwritten signature]

RESULTADOS NOMINAIS E PRIMÁRIO	Meta fixada no ANF da LDO (a)	Resultado apurado até o bimestre (b)	% em relação à meta (b/a)
Resultado Nominal	1.247.339,82	-518.722,06	-41,59 %
Resultado Primário	1.069.178,00	2.874.002,42	268,80 %

RESTOS A PAGAR POR PODER E MINISTÉRIO PÚBLICO	Inscrição	Cancelamento Até o Bimestre	Pagamento Até o Bimestre	Saldo a Pagar
RESTOS A PAGAR PROCESSADOS				
Poder Executivo	5.124.453,37	0,00	2.269.631,10	2.854.822,27
Poder Legislativo	1.407,43	0,00	0,00	1.407,43
Poder Judiciário	0,00	0,00	0,00	0,00
Ministério Público	0,00	0,00	0,00	0,00
RESTOS A PAGAR NÃO PROCESSADOS				
Poder Executivo	9.145.637,21	497.661,34	0,00	8.647.975,87
Poder Legislativo	0,00	0,00	0,00	0,00
Poder Judiciário	0,00	0,00	0,00	0,00
Ministério Público	0,00	0,00	0,00	0,00
TOTAL	14.271.498,01	497.661,34	2.269.631,10	11.504.205,57

DESPESAS COM AÇÕES TÍPICAS DE MANUTENÇÃO E DESENVOLVIMENTO DO ENSINO	Valor Apurado Até o Bimestre	Limites Constitucionais Anuais	
		% Mínimo a Aplicar no Exercício	% Aplicado Até o Bimestre
Mínimo Anual de 25% das receitas de imposto na manutenção e desenvolvimento do Ensino	-152.735,68	25%	0,00
Mínimo Anual de 60% do FUNDEB na Remuneração do Magistério com Educ. Infantil e Ensino Fundamental	1.281.566,94	60%	56,02


P. M. J.

RECEITAS DE OPERAÇÕES DE CRÉDITO E DESPESAS DE CAPITAL	Valor Apurado Até		Saldo a Realizar	
	o Bimestre	EXERCÍCIO		
Receitas de operações de Crédito	0,00		0,00	
Despesa de Capital Líquida	775.909,77		8.296.480,23	
PROJEÇÃO ATUARIAL DOS REGIMES DE PREVIDÊNCIA				
	EXERCÍCIO	100.º EXERCÍCIO	200.º EXERCÍCIO	350.º EXERCÍCIO
Regime Geral de Previdência Social				
Receitas Previdenciárias (I)				
Despesas Previdenciárias (II)				
Resultado Previdenciário (I - II)				
Regime Próprio de Previdência Social dos Servidores Públicos				
Receitas Previdenciárias (IV)				
Despesas Previdenciárias (V)				
Resultado Previdenciário (IV - V)				
RECEITAS DA ALIENAÇÃO DE ATIVOS E APLICAÇÃO DOS RECURSOS				
	Valor Apurado Até o Bimestre	Saldo a Realizar		
Receita de Capital Resultante da Alienação de Ativos	0,00	10.000,00		
Aplicação dos Recursos da Alienação de Ativos				
DESPESAS COM AÇÕES E SERVIÇOS PÚBLICOS DE SAÚDE				
Despesas Próprias com Ações e Serviços Públicos de Saúde	Valor Apurado Até o Bimestre		Limites Constitucionais Anuais	
	430.742,49	15,00 %	% Mínimo a Aplicar no Exercício	% Aplicado Até o Bimestre
				10,86 %

[Handwritten signature]

	valor Apurado no Exercício Corrente
DESPESAS DE CARÁTER CONTINUADO DERIVADAS DE PPP	
Despesas de Caráter Continuado Derivadas de PPP	
Total das Despesas / RCL (%)	%

FONTE: SISTEMA: Aspec Informática - Unidade Responsável: Prefeitura Municipal de Reriutaba - DATA DA EMISSÃO: 31/03/2015 - HORA DA EMISSÃO: 12:31:46



Dr. Galeno Taumaturgo Lopes
Prefeito de Reriutaba

Raimundo Ilenato Martins
Secretário Municipal de Finanças
MAT.: 03221048
Governo Municipal de Reriutaba



Responsável P' Controle Interno

PAUP. ASS. E CONSULTORIA
CONTABILIS LTDA
NF. 10.490.579/0001-71