



Estado do Ceará
PREFEITURA MUNICIPAL DE RERIUTABA
Gabinete do Prefeito

EDITAL DE PUBLICAÇÃO E DIVULGAÇÃO

O Prefeito Municipal de Reriutaba - Ceará, no uso das atribuições que lhe são conferidas pela Lei Orgânica Municipal, e de conformidade com a determinação contida na Lei Complementar nº. 101, de 04 de maio de 2000 (Lei de Responsabilidade Fiscal), **AUTORIZA** a publicação mediante afixação na Sede da Prefeitura, do Fórum e da Câmara Municipal de Reriutaba, na mídia eletrônica, especialmente no site da Prefeitura com o seguinte endereço na **INTERNET**: www.valorserv.com.br, www.reriutaba.ce.gov.br e em demais locais de amplo acesso público, para divulgação nesta data dos relatórios e demonstrativos: RREO – Relatório Resumido da Execução Orçamentária (art. 52 e 53 da Lei Complementar nº 101/2000), referente ao 2º bimestre (março/abril) de 2015.

RERIUTABA-CE., 20 de maio de 2015.

GALENO TAUMATURGO LOPES
Prefeito Municipal



Rua Dr. Osvaldo Honório Lemos nº 176 - Centro
CEP: 62.260.000 Reriutaba - Ceará
E-mail: prefeituradereriutaba@hotmail.com
Fone/Fax: (88) 3637-2052
CNPJ: 07.598.667/0001-87 CGF: 06.920.261-3

RREO - ANEXO 1 (LRF, Art. 52, inciso I, alínea 'a' e 'b' do inciso II e 3º do inciso III)

R\$ 1,00

RECEITAS ORÇAMENTÁRIAS	PREVISÃO INICIAL	PREVISÃO ATUALIZADA (a)	RECEITAS REALIZADAS			SALDO A REALIZAR (a-c)
			NO BIMESTRE (b)	% b/a	ATÉ O BIMESTRE (c)	
RECEITAS (exceto intra-orçamentárias) (I)						
RECEITAS CORRENTES	42.434.210,00	42.434.210,00	6.121.582,27	14,43	12.762.795,07	29.671.414,93
RECEITA TRIBUTÁRIA	40.904.210,00	40.904.210,00	5.994.084,34	14,65	12.635.297,14	28.268.912,86
Impostos	665.000,00	665.000,00	110.345,73	16,59	194.327,13	470.672,87
Taxas	635.000,00	635.000,00	107.452,93	16,92	188.849,33	446.150,67
RECEITA DE CONTRIBUIÇÕES	30.000,00	30.000,00	2.892,80	9,64	5.477,80	24.522,20
Contribuições de Titulação pública	350.000,00	350.000,00	37.631,01	10,75	90.729,39	259.270,61
RECEITA PATRIMONIAL	350.000,00	350.000,00	37.631,01	10,75	90.729,39	259.270,61
Receitas imobiliárias	517.000,00	517.000,00	36.434,30	7,05	75.808,03	441.191,97
Receitas de valores mobiliários	10.000,00	10.000,00	0,00	0,00	0,00	10.000,00
Outras receitas patrimoniais	490.000,00	490.000,00	36.434,30	7,44	75.808,03	414.191,97
RECEITA DE SERVIÇOS	17.000,00	17.000,00	0,00	0,00	0,00	17.000,00
TRANSFERÊNCIAS CORRENTES	50.000,00	50.000,00	0,00	0,00	200,00	49.800,00
Transferências intergovernamentais	38.830.210,00	38.830.210,00	5.799.891,12	14,94	12.252.732,44	26.577.437,56
Transferências de convênios	37.385.210,00	37.385.210,00	5.615.556,58	15,02	12.063.584,27	25.321.625,73
OUTRAS RECEITAS CORRENTES	1.445.000,00	1.445.000,00	184.334,54	12,76	189.168,17	1.255.831,83
Multa e juros de mora	492.000,00	492.000,00	9.782,18	1,99	21.480,15	470.519,85
Indenizações e restituições	22.000,00	22.000,00	1.127,25	5,12	1.127,25	20.872,75
Receita da dívida ativa	85.000,00	85.000,00	725,39	0,27	1.794,15	83.205,85
RECEITAS DE CAPITAL	185.000,00	185.000,00	2.735,11	1,48	12.307,65	172.692,35
Alienação de bens	200.000,00	200.000,00	5.694,43	2,85	6.231,10	193.748,90
Alienação de bens móveis	1.530.000,00	1.530.000,00	127.497,93	8,33	127.497,93	1.402.502,07
TRANSFERÊNCIAS DE CAPITAL	10.000,00	10.000,00	0,00	0,00	0,00	10.000,00
Transferências intergovernamentais	10.000,00	10.000,00	0,00	0,00	0,00	10.000,00
Transferências de convênios	1.520.000,00	1.520.000,00	127.497,93	8,39	127.497,93	1.392.502,07
RECEITAS (intra-orçamentárias) (II)	800.000,00	800.000,00	0,00	0,00	0,00	800.000,00
	720.000,00	720.000,00	127.497,93	17,71	127.497,93	592.502,07
	0,00	0,00	0,00	0,00	0,00	0,00
SUBTOTAL DAS RECEITAS (III) = (I + II)	42.434.210,00	42.434.210,00	6.121.582,27	14,43	12.762.795,07	29.671.414,93

OPERAÇÕES DE CRÉDITO / REFINANCIAMENTO (IV)
OPERAÇÕES DE CRÉDITO INTERNAS
Para refinanciamento da dívida mobiliária

[Handwritten signature]

	Para refinanciamento da dívida contratual OPERAÇÕES DE CRÉDITO EXTERNAS		Para refinanciamento da dívida mobiliária		Para refinanciamento da dívida contratual		
SUBTOTAL COM REFINANCIAMENTO (V) = (III + IV)	42.434.210,00	42.434.210,00	6.121.582,27	14,43	12.762.795,07	30,08	29.671.414,93
DÉFICIT (VI)	-	-	-	-	0,00	-	-
TOTAL (VII) = (V+VI)	42.434.210,00	42.434.210,00	6.121.582,27	14,43	12.762.795,07	30,08	29.671.414,93
SALDOS DE EXERCÍCIOS ANTERIORES (utilizados para créditos adício Superávit financeiro	-	0,00	-	-	0,00	-	-
Reabertura de créditos adicionais	-	0,00	-	-	0,00	-	-

DESPESAS ORÇAMENTÁRIAS	DOTAÇÃO INICIAL (d)	DOTAÇÃO ATUALIZADA (e)	DESPESAS EMPENHADAS		SALDO (g)=(e-f)	DESPESAS LIQUIDADAS		SALDO (i)=(e-h)	DESPESAS PAGAS ATÉ O BIMESTRE (j)	INSCRITAS EM RESTOS A PAGAR NÃO PROCESSADOS (k)
			NO BIMESTRE	ATÉ O BIMESTRE (f)		NO BIMESTRE	ATÉ O BIMESTRE (h)			
DESPESAS (exceto intr orçamentárias)(VIII)	42.434.210,00	42.434.210,00	4.508.549,32	24.145.911,69	18.288.298,31	6.323.607,54	10.310.171,76	32.124.038,24	8.949.246,08	13.835.739,93
DESPESAS CORRENTES	31.994.920,00	34.716.820,00	3.865.438,00	22.726.890,60	11.389.929,40	5.720.775,61	9.343.436,18	25.373.383,82	7.995.050,50	13.383.654,42
Pessoal e encargos so	19.771.030,00	19.088.530,00	1.151.319,23	13.408.234,53	5.680.295,47	3.274.346,79	5.779.403,59	13.309.126,41	5.214.153,54	7.628.830,94
Outras despesas corre	12.223.890,00	15.628.290,00	2.714.118,77	9.318.656,07	6.309.633,93	2.446.428,82	3.564.032,59	12.064.257,43	2.780.896,96	5.734.623,48
DESPESAS DE CAPITAL	10.339.290,00	7.617.390,00	643.111,32	1.419.071,09	6.198.368,91	607.831,93	966.735,58	6.650.654,42	954.195,58	452.785,11
Investimentos	9.579.290,00	6.707.390,00	643.111,32	1.009.021,09	5.698.368,91	574.735,01	679.911,09	6.027.478,91	667.371,09	379.110,00
Inversões financeiras	505.000,00	455.000,00	0,00	0,00	455.000,00	0,00	0,00	455.000,00	0,00	0,00
Amortização de dívida	305.000,00	455.000,00	0,00	410.000,00	45.000,00	28.096,92	286.824,49	168.175,51	286.824,49	123.175,51
Reserva de contingenci	100.000,00	100.000,00	0,00	0,00	100.000,00	0,00	0,00	100.000,00	0,00	0,00
DESPESAS (intra- orçamentárias)(IX)	0,00	0,00	0,00	0,00	0,00	0,00	0,00	0,00	0,00	0,00
SUBTOTAL DAS DESPESAS(X)=(VIII+IX)	42.434.210,00	42.434.210,00	4.508.549,32	24.145.911,69	18.288.298,31	6.323.607,54	10.310.171,76	32.124.038,24	8.949.246,08	13.835.739,93
AMORTIZAÇÃO DA DÍVIDA										

[Handwritten signature]


REFINANCIAMENTO (XI)															
AMORT. DA DÍVIDA INT															
Divida mobiliária															
Outras dividas															
AMORT. DA DÍVIDA EXT															
Divida mobiliária															
Outras dividas															
SUBTOTAL COM REFINANCIAMENTO (XII)=(X+XI)	42.434.210,00	42.434.210,00	4.508.549,37	24.145.911,69	18.288.298,31	6.323.607,54	10.310.171,76	32.124.038,24	8.949.246,08	13.835.739,93					
SUPERAVIT (XIII)	-	-	-	-	-	-	2.452.623,31	-	-	-					
TOTAL (XIV)=(XII+XIII)	42.434.210,00	42.434.210,00	4.508.549,37	24.145.911,69	18.288.298,31	6.323.607,54	12.762.795,07	32.124.038,24	8.949.246,08	13.835.739,93					

RECEITAS ORÇAMENTÁRIAS	PREVISÃO INICIAL	PREVISÃO ATUALIZADA (a)	RECEITAS REALIZADAS			SALDO A REALIZAR (d-c)	
			NO BIMESTRE (b)	% b/a	ATÉ O BIMESTRE (c)		% c/a
RECEITAS (intra-orçamentárias) (II)	0,00	0,00	0,00	0,00	0,00	0,00	
RECEITAS CORRENTES	0,00	0,00	0,00	0,00	0,00	0,00	
RECEITAS DE CAPITAL	0,00	0,00	0,00	0,00	0,00	0,00	


DESPESAS INTRA-ORÇAMENTÁRIAS	DOTAÇÃO INICIAL (d)	DOTAÇÃO ATUALIZADA (e)	DESPESAS EMPENHADAS		SALDO (g)=(e-f)	DESPESAS LIQUIDADAS		SALDO (i)=(e-h)	DESPESAS PAGAS ATÉ O BIMESTRE (j)	INSCRITAS EM RESTOS A PAGAR NÃO PROCESSADOS (k)
			NO BIMESTRE	ATÉ O BIMESTRE (f)		NO BIMESTRE	ATÉ O BIMESTRE (h)			
DESPESAS (intra-orçamentárias) (IX)	0,00	0,00	0,00	0,00	0,00	0,00	0,00	0,00	0,00	0,00
DESPESAS CORRENTES	0,00	0,00	0,00	0,00	0,00	0,00	0,00	0,00	0,00	0,00
DESPESAS DE CAPITAL	0,00	0,00	0,00	0,00	0,00	0,00	0,00	0,00	0,00	0,00

Notas: (*) - No modelo da STN inexistente coluna para reduções de dotação. Por este motivo, as reduções foram deduzidas na própria coluna de 'Créditos adicionais', motivo pelo qual esta coluna poderá conter valores negativos, não sendo portanto nenhum erro ser exibido valores negativos na coluna 'Créditos adicionais'.

PREFEITURA MUNICIPAL DE RERIUTABA


Galeno Taumartugo Lopes
PREFEITO MUNICIPAL


Raimundo Nonato Martins
SECRETARIO DE FINANÇAS


F. e. G. Rodrigues
Responsável P' Controle Interno

VALOR ASS. E CONSULTORIA
CONTABIL S/S LTDA
CNPJ: 10.490.579/0001-71

FUNÇÃO / SUBFUNÇÃO	DOTAÇÃO INICIAL	DOTAÇÃO ATUALIZADA (a)	DESPESAS EMPENHADAS		SALDO (c) = (a-b)	DESPESAS LIQUIDADAS		SALDO (e) = (a-d)
			NO BIMESTRE	ATÉ O BIMESTRE (b)		% (b/total)	NO BIMESTRE	
DESPESAS (EXCETO INTRA-ORÇAMENTARIAS) (1)	42.434.210,00	42.434.210,00	4.508.549,32	24.145.911,69	18.288.298,31	6.323.607,54	10.310.171,76	32.124.038,24
LEGISLATIVA	1.686.000,00	1.686.000,00	0,00	0,00	1.686.000,00	0,00	0,00	1.686.000,00
Ação Legislativa	1.686.000,00	1.686.000,00	0,00	0,00	1.686.000,00	0,00	0,00	1.686.000,00
ADMINISTRAÇÃO	2.387.000,00	2.954.000,00	307.483,54	2.198.185,57	755.814,43	448.310,39	789.511,61	2.184.388,39
Administração Geral	1.999.000,00	2.504.000,00	277.350,50	1.897.750,80	606.749,20	384.005,51	642.788,95	1.861.211,05
Administração Financeira	388.000,00	450.000,00	30.133,04	300.434,77	149.865,23	64.304,88	126.822,66	323.177,34
SEGURANÇA PÚBLICA	306.000,00	329.000,00	48.859,51	261.271,71	67.728,29	41.896,71	113.284,91	213.715,09
Administração Geral	306.000,00	329.000,00	48.859,51	261.271,71	67.728,29	41.896,71	113.284,91	213.715,09
ASSISTÊNCIA SOCIAL	1.788.000,00	2.004.000,00	201.315,27	689.844,60	1.314.155,40	203.740,39	392.115,75	1.611.884,25
Administração Geral	363.000,00	503.000,00	96.388,67	339.888,67	163.111,33	112.128,19	233.272,72	279.727,28
Assistência ao Idoso	120.000,00	120.000,00	2.497,50	6.397,50	113.602,50	0,00	3.900,00	116.500,00
Assistência ao Portador de D	15.000,00	15.000,00	0,00	0,00	15.000,00	0,00	0,00	15.000,00
Assistência à Criança e ao A	299.000,00	309.000,00	0,00	24.236,00	284.764,00	0,00	24.236,00	284.764,00
Assistência Comunitária	991.000,00	1.057.000,00	102.429,10	319.322,43	737.677,57	89.612,20	140.707,03	916.292,97
PREVIDENCIA SOCIAL	943.000,00	836.500,00	468.403,90	468.403,90	368.096,10	93.881,73	93.881,73	742.618,27
Previdência Básica	893.000,00	786.500,00	429.000,00	429.000,00	357.500,00	86.608,17	86.608,17	699.891,83
Previdência Especial	50.000,00	50.000,00	39.403,90	39.403,90	10.596,10	7.273,56	7.273,56	42.726,44
SAÚDE	11.110.190,00	9.537.090,00	1.497.223,02	3.840.753,51	5.696.336,49	1.155.410,51	2.002.399,95	7.534.690,05
Atenção Básica	7.652.190,00	6.723.090,00	1.152.529,66	3.012.435,49	3.710.654,51	863.910,44	1.536.868,62	5.186.221,38
Assistência Hospitalar e Amb	2.429.000,00	2.200.000,00	344.693,36	828.318,02	1.371.681,98	291.500,07	465.531,33	1.734.468,67
Supporte Profilático e Terapê	339.000,00	128.000,00	0,00	0,00	128.000,00	0,00	0,00	128.000,00
Vigilância Sanitária	600.000,00	396.000,00	0,00	0,00	396.000,00	0,00	0,00	396.000,00
Vigilância Epidemiológica	16.634.860,00	17.127.660,00	1.230.993,83	12.704.562,61	4.423.097,39	3.149.129,19	4.932.230,87	12.213.429,13
EDUCAÇÃO	410.000,00	516.800,00	0,00	505.424,38	11.375,62	68.670,48	99.686,26	417.113,74
Alimentação e Nutrição	15.126.460,00	15.821.460,00	1.230.993,83	12.094.124,23	3.727.335,77	3.031.759,71	4.741.981,61	11.079.478,39
Ensino Fundamental	75.000,00	126.000,00	0,00	97.064,00	28.936,00	48.699,00	62.613,00	63.387,00
Ensino Médio	600.000,00	300.000,00	0,00	0,00	300.000,00	0,00	0,00	300.000,00
Ensino Profissional								

[Handwritten signature]

FUNÇÃO / SUBFUNÇÃO	DOTAÇÃO INICIAL	DOTAÇÃO ATUALIZADA	DESPESAS EMPENHADAS			SALDO (c) = (a-b)	DESPESAS LIQUIDADAS			SALDO (e) = (a-d)
			NO BIMESTRE	ATÉ O BIMESTRE (b)	% (b/total)		NO BIMESTRE	ATÉ O BIMESTRE (d)	% (d/total)	
Educação Infantil	150.000,00	150.000,00	0,00	0,00	0,00	150.000,00	0,00	0,00	150.000,00	
Educação de Jovens e Adultos	273.400,00	213.400,00	0,00	7.950,00	0,03	205.450,00	0,08	0,00	205.450,00	
CULTURA	710.160,00	811.760,00	329.378,42	529.720,42	2,19	282.039,58	3,60	338.986,76	440.467,24	
Administração Geral	311.160,00	312.760,00	33.686,50	236.028,50	0,98	76.731,50	0,24	45.294,84	235.159,16	
Patrimônio Hist Artístico e Difusão Cultural	50.000,00	50.000,00	0,00	0,00	0,00	50.000,00	0,00	0,00	50.000,00	
URBANISMO	349.000,00	449.000,00	293.691,92	293.691,92	1,22	155.308,08	2,85	293.691,92	155.308,08	
Administração Geral	2.214.000,00	2.304.000,00	183.311,91	985.460,58	4,08	1.318.539,42	5,60	577.020,52	1.726.979,48	
Administração Geral	686.000,00	776.000,00	174.461,91	673.099,66	2,79	102.900,34	2,62	270.209,60	505.790,40	
Infra Estrutura Urbana	250.000,00	250.000,00	0,00	12.311,53	0,05	237.688,47	0,12	12.311,53	237.688,47	
Serviços Urbanos	1.278.000,00	1.278.000,00	8.850,00	300.049,39	1,24	977.950,61	2,86	294.499,39	983.500,61	
HABITAÇÃO	250.000,00	150.000,00	0,00	0,00	0,00	150.000,00	0,00	0,00	150.000,00	
Habituação Rural	250.000,00	150.000,00	0,00	0,00	0,00	150.000,00	0,00	0,00	150.000,00	
SANEAMENTO	904.000,00	592.200,00	2.735,00	49.022,92	0,20	543.177,08	0,48	49.022,92	543.177,08	
Saneamento Básico Rural	230.000,00	218.200,00	0,00	44.337,92	0,18	173.862,08	0,43	44.337,92	173.862,08	
Saneamento Básico Urbano	674.000,00	374.000,00	2.735,00	4.665,00	0,02	369.315,00	0,05	4.665,00	369.315,00	
CIÊNCIA E TECNOLOGIA	70.000,00	70.000,00	0,00	0,00	0,00	70.000,00	0,00	0,00	70.000,00	
DESENVOLVIMENTO Tecnológico	70.000,00	70.000,00	0,00	0,00	0,00	70.000,00	0,00	0,00	70.000,00	
AGRICULTURA	760.000,00	1.018.500,00	196.542,89	579.395,18	2,40	439.104,82	1,63	119.051,53	850.334,65	
Administração Geral	295.000,00	378.500,00	111.905,89	494.758,18	2,05	83.741,82	1,63	119.051,53	410.334,65	
Abastecimento	125.000,00	125.000,00	0,00	0,00	0,00	125.000,00	0,00	0,00	125.000,00	
Extensão Rural	90.000,00	165.000,00	84.637,00	84.637,00	0,35	80.363,00	0,00	0,00	165.000,00	
Irrigação	50.000,00	50.000,00	0,00	0,00	0,00	50.000,00	0,00	0,00	50.000,00	
Promoção da Produção Agropec	200.000,00	100.000,00	0,00	0,00	0,00	100.000,00	0,00	0,00	100.000,00	
COMÉRCIO E SERVIÇOS	197.000,00	197.000,00	5.545,00	134.431,60	0,56	62.568,40	0,35	35.600,21	161.399,79	
Administração Geral	172.000,00	172.000,00	5.545,00	134.431,60	0,56	37.568,40	0,35	35.600,21	136.399,79	
TURISMO	25.000,00	25.000,00	0,00	0,00	0,00	25.000,00	0,00	0,00	25.000,00	
ENERGIA	50.000,00	50.000,00	0,00	0,00	0,00	50.000,00	0,00	0,00	50.000,00	
Energia Elétrica	50.000,00	50.000,00	0,00	0,00	0,00	50.000,00	0,00	0,00	50.000,00	
TRANSPORTE	687.000,00	1.065.000,00	23.925,53	735.405,67	3,05	329.594,33	2,16	35.665,58	739.334,42	
Administração Geral	208.000,00	208.000,00	0,00	150.000,00	0,62	58.000,00	0,50	52.003,87	155.996,13	
Transporte Rodoviário	479.000,00	857.000,00	23.925,53	585.405,67	2,42	271.594,33	2,65	273.661,71	583.338,29	

[Handwritten signature]

FUNÇÃO / SUBFUNÇÃO	DOTAÇÃO INICIAL	DOTAÇÃO ATUALIZADA (a)	DESPESAS EMPENHADAS			SALDO (c) = (a-b)	DESPESAS LIQUIDADAS			SALDO (e) = (a-d)
			NO BIMESTRE	ATÉ O BIMESTRE (b)	%		NO BIMESTRE	ATÉ O BIMESTRE (d)	%	
DESPORTO E LAZER	601.000,00	465.500,00	12.831,50	113.308,50	0,47	352.191,50	21.018,00	47.419,00	0,46	418.061,00
Administração Geral	156.000,00	170.500,00	12.831,50	113.308,50	0,47	57.191,50	21.018,00	47.419,00	0,46	123.081,00
Desporto de rendimento	115.000,00	115.000,00	0,00	0,00	0,00	115.000,00	0,00	0,00	0,00	115.000,00
Desporto Comunitário	330.000,00	180.000,00	0,00	0,00	0,00	180.000,00	0,00	0,00	0,00	180.000,00
ENCARGOS ESPECIAIS	1.036.000,00	1.136.000,00	0,00	856.144,92	3,55	279.855,08	90.071,16	452.460,60	4,39	683.539,40
Serviço da Dívida Interna	300.000,00	450.000,00	0,00	410.000,00	1,70	40.000,00	28.096,92	286.824,49	2,78	163.175,51
Outras Transferências	412.000,00	412.000,00	0,00	308.133,62	1,27	105.866,38	59.649,24	105.805,63	1,03	306.194,37
OUTROS ENCARGOS ESPECIAIS	324.000,00	274.000,00	0,00	140.011,30	0,58	133.988,70	2.325,00	59.830,48	0,58	214.169,52
RESERVA DE CONTINGÊNCIA	100.000,00	100.000,00	0,00	0,00	0,00	100.000,00	0,00	0,00	0,00	100.000,00
Reserva de Contingência	100.000,00	100.000,00	0,00	0,00	0,00	100.000,00	0,00	0,00	0,00	100.000,00
DESPESAS (INTRA-ORÇAMENTARIAS) (II)	0,00	0,00	0,00	0,00	0,00	0,00	0,00	0,00	0,00	0,00
TOTAL (III) = (I + II)	42.434.210,00	42.434.210,00	4.508.549,32	24.145.911,69	100,00	18.288.298,31	6.323.607,54	10.310.171,76	24,30	32.124.038,24

FONTE: SISTEMA: Aspec Informática - UNIDADE RESPONSÁVEL: Prefeitura Municipal de Reritiba - DATA DA EMISSÃO: 28/05/2015 - HORA DA EMISSÃO: 15:35:17

PREFEITURA MUNICIPAL DE RERITIBA

Galeão Faumartugo Lopes
PREFEITO MUNICIPAL

Raimundo Nonato Martins
SECRETARIO DE FINANÇAS

Fco Gualandris Rasilgim
Responsável P' Controle Interno

CONTABIL S/S LTDA
CNPJ: 10.490.579/0001-71

ESPECIFICAÇÃO	EVOLUÇÃO DA RECEITA REALIZADA NOS ÚLTIMOS 12 MESES												
	Mai/2014	Jun/2014	Jul/2014	Ago/2014	Set/2014	Out/2014	Nov/2014	Dez/2014	Jan/2015	Fev/2015	Mar/2015	Abr/2015	
RECEITAS CORRENTES (I)	3.615.150,41	2.660.076,63	2.608.767,31	2.913.727,98	2.728.020,75	2.666.588,04	4.912.995,68	3.222.899,89	3.222.899,89	3.222.899,89	3.222.899,89	3.222.899,89	3.222.899,89
Receita tributaria	43.253,88	38.655,83	55.133,87	53.027,34	86.000,00	45.357,02	56.462,89	101,85	101,85	101,85	101,85	101,85	101,85
IPTU	0,00	0,00	649,94	70,00	0,00	0,00	0,00	0,00	0,00	0,00	0,00	0,00	0,00
ISS	14.395,91	9.545,30	8.737,79	21.414,40	59.645,44	15.010,52	5.626,05	15.010,52	15.010,52	15.010,52	15.010,52	15.010,52	15.010,52
ITBI	1.504,11	3.752,17	14.281,64	4.112,16	1.090,50	3.231,88	19.183,87	3.231,88	3.231,88	3.231,88	3.231,88	3.231,88	3.231,88
IRRF	27.033,86	25.105,38	30.534,50	26.845,78	24.539,04	26.122,77	25.770,89	26.122,77	26.122,77	26.122,77	26.122,77	26.122,77	26.122,77
Outras receitas tributárias	300,00	250,00	930,00	585,00	725,00	88,00	6.470,00	88,00	88,00	88,00	88,00	88,00	88,00
Receita de contribuições	13.068,93	12.567,60	15.315,51	0,00	0,00	0,00	25.106,84	0,00	0,00	0,00	0,00	0,00	0,00
Receita patrimonial	22.161,51	19.268,46	26.246,81	18.718,48	21.640,59	40.110,20	17.902,83	40.110,20	40.110,20	40.110,20	40.110,20	40.110,20	40.110,20
Receita de serviços	0,00	0,00	0,00	0,00	0,00	0,00	0,00	0,00	0,00	0,00	0,00	0,00	0,00
Transferências correntes	3.448.071,33	2.587.146,81	2.478.568,86	2.841.791,30	2.611.568,61	2.578.362,15	4.824.585,92	3.171,92	3.171,92	3.171,92	3.171,92	3.171,92	3.171,92
Cota-parte do FPM	1.397.594,04	1.044.355,65	896.969,36	1.089.665,17	955.862,64	907.745,95	1.194.899,69	907.745,95	907.745,95	907.745,95	907.745,95	907.745,95	907.745,95
Cota-parte do ICMS	1.207.185,43	369.950,78	393.024,23	389.216,32	420.275,86	418.265,94	433.521,26	418.265,94	418.265,94	418.265,94	418.265,94	418.265,94	418.265,94
Cota-parte do IPVA	186.249,21	6.201,18	7.982,21	7.009,69	3.604,42	4.510,65	3.247,32	4.510,65	4.510,65	4.510,65	4.510,65	4.510,65	4.510,65
Cota-parte do ITR	13,63	12,65	37,50	41,42	38,09	78,00	77,5	78,00	78,00	78,00	78,00	78,00	78,00
Transferências da LC 87/96	1.463,77	1.463,77	1.463,77	1.463,77	1.463,77	1.463,77	1.463,77	1.463,77	1.463,77	1.463,77	1.463,77	1.463,77	1.463,77
Transferências da LC 61/89	1.134,19	1.080,25	1.109,76	1.143,92	1.076,48	1.152,82	1.322,78	1.152,82	1.152,82	1.152,82	1.152,82	1.152,82	1.152,82
Transferências do Fundeb	1.357.218,27	788.846,78	761.250,79	814.565,90	799.734,23	787.791,34	879.384,39	787.791,34	787.791,34	787.791,34	787.791,34	787.791,34	787.791,34
Outras transferências correntes	307.211,79	375.195,75	416.250,79	538.385,15	430.073,22	466.714,66	2.310.633,96	466.714,66	466.714,66	466.714,66	466.714,66	466.714,66	466.714,66
Outras receitas correntes	88.594,66	2.437,91	33.502,76	190,86	8.730,67	751,46	11.062,80	751,46	751,46	751,46	751,46	751,46	751,46
DEDUÇÕES (II)	344.386,88	271.865,06	246.528,97	284.321,71	262.023,56	251.448,27	312.089,35	251.448,27	251.448,27	251.448,27	251.448,27	251.448,27	251.448,27
Des. de receita para formação do Fundeb	344.386,88	271.865,06	246.528,97	284.321,71	262.023,56	251.448,27	312.089,35	251.448,27	251.448,27	251.448,27	251.448,27	251.448,27	251.448,27
RECEITA CORRENTE LÍQUIDA (III)=(I-II)	3.270.763,53	2.388.211,57	2.362.238,34	2.629.406,27	2.465.997,19	2.415.139,77	4.600.906,33	3.070.810,54	3.070.810,54	3.070.810,54	3.070.810,54	3.070.810,54	3.070.810,54

[Handwritten signature]

ESPECIFICAÇÃO	EVOLUÇÃO DA RECEITA REALIZADA NOS ÚLTIMOS 12 MESES					TOTAL (ÚLTIMOS 12 MESES)	PREVISÃO ATUALIZADA EXERCÍCIO
	Dez/2014	Jan/2015	Fev/2015	Mar/2015	Abr/2015		
RECEITAS CORRENTES (I)	4.059.196,77	3.712.160,65	3.685.836,64	2.764.061,36	3.846.644,76	40.173.227,00	44.845.610,00
Receita tributária	133.140,14	36.619,49	47.361,91	53.141,66	57.204,07	707.359,00	663.000,00
IPTU	8.667,51	0,00	346,93	110,94	779,87	11.584,12	15.000,00
ISS	26.164,38	9.874,27	14.192,56	18.657,14	10.716,47	213.978,23	220.000,00
ITBI	8.680,62	3.048,65	5.143,86	4.879,91	4.763,76	73.662,73	50.000,00
ITRIF	88.947,63	22.796,57	25.901,56	27.878,67	40.214,17	391.806,72	350.000,00
Outras receitas tributárias	685,00	900,00	1.685,00	1.615,00	1.277,80	15.307,80	30.000,00
Receita de contribuições	22.997,53	30.262,84	22.833,54	19.337,70	18.093,31	179.785,80	350.000,00
Receita patrimonial	21.260,29	20.420,13	18.933,60	20.778,20	15.656,10	263.117,30	510.000,00
Receita de serviços	0,00	0,00	200,00	0,00	0,00	200,00	50.000,00
Transferências correntes	3.781.418,74	3.615.314,93	3.594.330,88	2.663.478,25	3.753.034,67	38.777.753,45	42.771.610,00
Cota-parte do FPM	1.921.883,88	1.469.191,40	1.499.739,79	1.092.354,72	1.178.940,21	14.638.542,50	15.774.600,00
Cota-parte do ICMS	479.780,94	375.049,40	358.082,15	368.305,89	377.527,43	4.530.665,23	4.500.000,00
Cota-parte do IPVA	3.222,93	45.043,82	125.178,83	34.033,33	32.851,98	459.267,77	680.000,00
Cota-parte do ITR	60,20	0,00	0,00	42,14	38,79	1.318,15	2.000,00
Transferências da LC 87/96	2.927,54	6,18	0,00	0,00	6.562,88	19.736,81	20.000,00
Transferências da LC 61/89	1.306,19	2.269,81	1.330,35	1.635,69	1.734,14	16.337,38	5.000,00
Transferências do Fundeb	958.948,08	933.844,27	838.087,21	838.087,21	1.642.930,63	11.904.691,02	10.948.310,00
Outras transferências correntes	413.288,98	787.910,75	328.938,77	328.938,77	512.423,11	7.147.504,22	10.843.700,00
Outras receitas correntes	100.380,07	9.543,26	7.154,71	7.129,57	2.656,61	2.285.011,45	492.000,00
DEDUÇÕES (II)	343.600,08	363.521,98	393.262,31	296.039,57	320.582,73	3.689.670,17	3.941.400,00
Deb. de receita para formação do Fundeb	343.600,08	363.521,98	393.262,31	296.039,57	320.582,73	3.689.670,17	3.941.400,00
RECEITA CORRENTE LÍQUIDA (III)=(I-II)	3.715.596,69	3.348.638,67	3.292.574,33	2.468.021,81	3.526.062,53	36.483.556,83	40.904.210,00

FORTE: SISTEMA: Aspec Informática - UNIDADE RESPONSÁVEL: Prefeitura Municipal de Reritiba - DATA DA EMISSÃO: 28/05/2015 - HORA DA EMISSÃO: 15:35:50

[Handwritten signature]

PREFEITURA MUNICIPAL DE RERITUBA

Galeno Taumartugo Lopes
PREFEITO MUNICIPAL



Raimundo Nonato Martins
SECRETARIO DE FINANÇAS



Fco. Guibaudio Rodrigues


Responsável P' Controle Interno



VALOP ASS. E CONSULTORIA
CONTÁBIL.S/S LIDA
CNPJ: 10.490.579/0001-71

2

	S A L D O S				R\$ 1,00
	EM	EM	EM	EM	
	31/DEZ/2014 (a)	JAN/15 a FEV/15 (b)	MAR/15 a ABR/15 (c)		
DÍVIDA FISCAL LÍQUIDA					
DÍVIDA CONSOLIDADA (I)	6.164.875,82	5.906.148,25	5.878.051,33		
DEDUÇÕES (II)	0,00	259.994,49	0,00		
Disponibilidade de caixa bruta	2.004.181,13	3.310.099,92	2.594.685,71		
Depósitos financeiros	872.763,71	934.768,35	945.993,45		
(-) Restos a pagar processados (exceto precatórios)	4.628.199,46	3.964.873,78	3.957.124,70		
DÍVIDA CONSOLIDADA LÍQUIDA (III) = (I - II)	6.164.875,82	5.646.153,76	5.878.051,33		
RECEITAS DE PRIVATIVAÇÕES (IV)	0,00	0,00	0,00		
PASSIVOS RECONHECIDOS (V)	0,00	0,00	0,00		
DÍVIDA FISCAL LÍQUIDA (VI) = (III + IV - V)	6.164.875,82	5.646.153,76	5.878.051,33		
RESULTADO NOMINAL					
		PERÍODO DE REFERÊNCIA			
		NO BIMESTRE (c-b)	ATÉ BIMESTRE (c-a)		
VALOR		231.897,57	-286.824,49		
DISCRIMINAÇÃO DA META FISCAL			VALOR CORRENTE		
META DO RESULTADO NOMINAL FIXADA NO ANEXO DE METAS FISCAIS DA LDO PARA O EXERCÍCIO DE REFERÊNCIA			1.247.339,82		



	S A L D O S		
	EM	EM	EM
	31/DEZ/2014 (a)	JAN/15 a FEV/15 (b)	MAR/15 a ABR/15 (c)
DÍVIDA FISCAL LÍQUIDA PREVIDENCIÁRIA			
DÍVIDA CONSOLIDADA PREVIDENCIÁRIA (VII)	0,00	0,00	0,00
Passivo atuarial	0,00	0,00	0,00
Demais dívidas	0,00	0,00	0,00
DEDUÇÕES (VIII)	0,00	0,00	0,00
Disponibilidade de caixa bruta	0,00	0,00	0,00
Investimentos	0,00	0,00	0,00
Demais haveres financeiros	0,00	0,00	0,00
(-) Restos a pagar processados	0,00	0,00	0,00
DÍVIDA CONSOLIDADA LÍQUIDA PREVIDENCIÁRIA (IX) = (VII - VIII)	0,00	0,00	0,00
PASSIVOS RECONHECIDOS (X)	0,00	0,00	0,00
DÍVIDA FISCAL LÍQUIDA PREVIDENCIÁRIA (XI) = (IX - X)	0,00	0,00	0,00

FONTE: SISTEMA: Aspec Informática - UNIDADE RESPONSÁVEL: Prefeitura Municipal de Reritiba - DATA DA EMISSÃO: 28/05/2015 - HORA DA EMISSÃO: 15:36:43

Nota - O valor do item 'II' somente será preenchido se for positivo.
 - O valor do item 'VIII' somente será preenchido se for positivo.

PREFEITURA MUNICIPAL DE RERITIBA

Galeão Iamantingão Lopes
 PREFEITO MUNICIPAL

Raimundo Nonato Martins
 SECRETÁRIO DE FINANÇAS

Responsável P' Controle Interno

VALDEASS. E CONSULTORIA
 CONTÁBIL S/S LTDA
 CNPJ: 10.490.579/0001-71

REEO - ANEXO 6 (LRF, Art 53, inciso III)

R\$ 1,00


RECEITAS PRIMÁRIAS	PREVISÃO ATUALIZADA	RECEITAS REALIZADAS	
		ATÉ O BIMESTRE	ATÉ O BIMESTRE ANO ANTERIOR
RECEITAS PRIMÁRIAS CORRENTES (I)			
Receita tributária	40.414.210,00	12.559.489,11	11.003.889,59
IPTU	665.000,00	194.327,13	166.774,12
ISS	15.000,00	687,74	0,00
ITBI	220.000,00	53.440,44	50.228,64
IRRF	50.000,00	17.840,18	8.991,33
Outras receitas tributárias	350.000,00	116.880,97	105.279,15
Receita de contribuições	30.000,00	5.477,80	2.275,00
Outras receitas de contribuição	350.000,00	90.729,39	56.950,54
Receita patrimonial líquida	350.000,00	90.729,39	56.950,54
Receita patrimonial	27.000,00	0,00	0,00
(-) Aplicações financeiras	517.000,00	75.808,03	163.159,05
Transferências correntes	490.000,00	75.808,03	163.159,05
Cota-parte do FPM	38.830.210,00	12.232.752,44	10.662.211,89
Cota-parte do ICMS	12.874.600,00	4.192.195,98	3.959.626,20
Convênios	3.600.000,00	1.199.257,60	1.281.276,94
Outras transferências correntes	1.445.000,00	189.168,17	0,00
Demais receitas correntes	20.910.610,00	6.672.129,69	5.421.308,75
Dívida ativa	542.000,00	21.680,15	117.953,04
Diversas receitas correntes	185.000,00	12.307,65	79.310,24
RECEITAS DE CAPITAL (II)	357.000,00	9.372,50	88.642,80
Operações de crédito (III)	1.530.000,00	127.497,93	706.894,14
Amortização de empréstimos (IV)	0,00	0,00	0,00
Alienação de bens (V)	0,00	0,00	0,00
Transferências de capital	10.000,00	127.497,93	706.894,14
Convênios	720.000,00	127.497,93	363.134,14
Outras transferências de capital	800.000,00	0,00	343.760,00
RECEITAS PRIMÁRIAS DE CAPITAL (VI) = (II - III - IV - V)	1.520.000,00	127.497,93	706.894,14
RECEITA PRIMÁRIA TOTAL (VII) = (I + VI)	41.934.210,00	12.686.987,04	11.710.783,73


[Handwritten signature]


DESPESAS PRIMÁRIAS	DOTAÇÃO ATUALIZADA	DESPESAS EMPENHADAS		DESPESAS LIQUIDADAS	
		ATÉ O BIMESTRE EXERCÍCIO ATUAL	ATÉ O BIMESTRE EXERCÍCIO ANTERIOR	ATÉ O BIMESTRE EXERCÍCIO ATUAL	ATÉ O BIMESTRE EXERCÍCIO ANTERIOR
DESPESAS CORRENTES (VIII)	34.716.820,00	22.726.890,60	35.322.266,95	9.343.436,18	9.201.795,85
Pessoal e encargos sociais	19.088.530,00	13.408.234,53	19.877.795,72	5.779.403,59	5.756.961,29
Juros e encargos da dívida (IX)	0,00	0,00	0,00	0,00	0,00
Outras despesas correntes	15.628.290,00	9.318.656,07	15.444.471,23	3.564.032,59	3.444.834,56
DESPESAS PRIMÁRIAS CORRENTES (X) = (VIII - IX)	34.716.820,00	22.726.890,60	35.322.266,95	9.343.436,18	9.201.795,85
DESPESAS DE CAPITAL (XI)	7.617.390,00	1.419.021,09	4.956.835,65	966.735,58	543.933,14
Investimentos	6.707.390,00	1.009.021,09	4.712.600,43	679.911,09	458.021,25
Inversões financeiras	455.000,00	0,00	0,00	0,00	0,00
Concessão de empréstimos (XII)	0,00	0,00	0,00	0,00	0,00
Aquisição de título de capital já integralizado (XIII)	0,00	0,00	0,00	0,00	0,00
Demais inversões financeiras	455.000,00	0,00	0,00	0,00	0,00
Amortização de dívida (XIV)	455.000,00	410.000,00	244.235,22	286.824,49	85.931,89
DESPESAS PRIMÁRIAS DE CAPITAL (XV) = (XI - XII - XIII - XIV)	7.162.390,00	1.009.021,09	4.712.600,43	679.911,09	458.021,25
Reserva de contingência (XVI)	100.000,00	0,00	0,00	0,00	0,00
Reserva do RPPS (XVII)	0,00	0,00	0,00	0,00	0,00
DESPESA PRIMÁRIA TOTAL (XVIII) = (X + XV + XVI + XVII)	41.979.210,00	23.735.911,69	40.034.867,38	10.023.347,27	9.659.817,10
RESULTADO PRIMÁRIO (XIX) = (VII - XVIII)	-45.000,00	-	-	2.663.639,77	2.050.966,63
SALDOS DE EXERCÍCIOS ANTERIORES	-	-	-	-	-

DISCRIMINAÇÃO DA META FISCAL	VALOR CORRENTE
META DE RESULTADO PRIMÁRIO FIXADA NO ANEXO DE METAS FISCAIS DA LDO PARA O EXERCÍCIO DE REFERÊNCIA	1.069.178,00

FONTE: SISTEMA: ASPEC INFORMÁTICA - UNIDADE RESPONSÁVEL: Prefeitura Municipal de Reintaba - DATA DA EMISSÃO: 28/05/2015 - HORA DA EMISSÃO: 15:37:20


PREFEITA MUNICIPAL DE RERITUBABA
Galeno Taumartugo Lopes
PREFEITO MUNICIPAL


Raimundo Nonato Martins
SECRETARIO DE FINANÇAS


Francisco Basilio
Responsável P/ Controle Interno

VALOR ASS. E CONSULTORIA
CONTABIL/S LTDA
CNPJ: 10.490.579/0001-71

ORÇAMENTOS FISCAL E DA SEGURIDADE SOCIAL
 2º bimestre de 2015 (Março a Abril)
 R\$ 1,00

RREO - ANEXO 7 (LRF, Art. 53, inciso V)

PODER / ÓRGÃO	RESTOS A PAGAR PROCESSADOS				
	INSCRITOS		PAGOS (c)	CANCELADOS (d)	A PAGAR (e)=(a+b-c-d)
	EM EXERCÍCIOS ANTERIORES (a)	EM 31 DE DEZ. EXERC. ANTERIOR (b)			
RESTOS A PAGAR (EXCETO INTRA-ORÇAMENTÁRIO (I))	2.063.437,15	2.722.678,09	1.410.679,86	0,00	3.375.435,38
Executivo	2.062.029,72	2.722.678,09	1.410.679,86	0,00	3.374.027,95
2004-SECRETARIA DE FINANÇAS	61.837,50	0,00	0,00	0,00	61.837,50
2004-SECRETARIA DE EDUCAÇÃO	33.460,40	0,00	0,00	0,00	33.460,40
2004-FUN. MUR. DE MAN. E DES. DO ENS. FUND.-F	345.697,32	0,00	0,00	0,00	345.697,32
2004-FUNDO MUNICIPAL DE SAÚDE	100.884,00	0,00	0,00	0,00	100.884,00
2004-SEC. DE INFRA-ESTRUTURA E MEIO AMBIE	13.259,86	0,00	0,00	0,00	13.259,86
2005-GABINETE DO PREFEITO	500,00	0,00	0,00	0,00	500,00
2005-SECRETARIA DE ADMINISTRAÇÃO	7.703,03	0,00	0,00	0,00	7.703,03
2005-SECRETARIA DE FINANÇAS	45.123,66	0,00	0,00	0,00	45.123,66
2005-SECRETARIA DE EDUCAÇÃO	8.876,50	0,00	0,00	0,00	8.876,50
2005-SECRETARIA DE SAÚDE	111,00	0,00	0,00	0,00	111,00
2005-SECRETARIA DO DESENVOLVIMENTO ECONO	9.155,02	0,00	0,00	0,00	9.155,02
2005-SEC. DE INFRA-ESTRUTURA E MEIO AMBIE	48.000,00	0,00	0,00	0,00	48.000,00
2006-GABINETE DO PREFEITO	12.902,28	0,00	0,00	0,00	12.902,28
2006-SECRETARIA DE ADMINISTRAÇÃO	1.552,00	0,00	0,00	0,00	1.552,00
2006-SECRETARIA DE EDUCAÇÃO	16.106,03	0,00	0,00	0,00	16.106,03
2006-FUNDO MUNICIPAL DE EDUCAÇÃO	14.448,75	0,00	0,00	0,00	14.448,75
2006-SECRETARIA DE SAÚDE	2.050,17	0,00	0,00	0,00	2.050,17
2006-SECRETARIA DE DESENVOLVIMENTO SOCIA	3,00	0,00	0,00	0,00	3,00
2006-FUNDO MUNICIPAL DE ASSISTÊNCIA SOCI	948,00	0,00	0,00	0,00	948,00
2006-SECRETARIA DO DESENVOLVIMENTO ECONO	27.519,36	0,00	0,00	0,00	27.519,36
2006-SEC. DE INFRA-ESTRUTURA E MEIO AMBIE	964,61	0,00	0,00	0,00	964,61
2006-SEC. DA JUVENTUDE, CULTURA E DESPORT	448,00	0,00	0,00	0,00	448,00
2007-GABINETE DO PREFEITO	1.875,00	0,00	0,00	0,00	1.875,00
2007-SECRETARIA DE ADMINISTRAÇÃO	2.776,47	0,00	0,00	0,00	2.776,47
2007-FUNDO MUNICIPAL DE EDUCAÇÃO	2.728,44	0,00	0,00	0,00	2.728,44
2007-SECRETARIA DE SAÚDE	1.956,29	0,00	0,00	0,00	1.956,29

RREO - ANEXO 7 (LRF, Art. 53, inciso V)

PODER / ÓRGÃO	RESTOS A PAGAR PROCESSADOS				
	INSCRITOS		PAGOS (c)	CANCELADOS (d)	A PAGAR (e)=(a+b-c-d)
	EM EXERCÍCIOS ANTERIORES (a)	EM 31 DE DEZ. EXERC. ANTERIOR (b)			
2007-SECRETARIA DE DESENVOLVIMENTO SOCIA	12,01	0,00	0,00	0,00	12,01
2007-FUNDO MUNICIPAL DE ASSISTENCIA SOCI	6.876,00	0,00	0,00	0,00	6.876,00
2007-SECRETARIA DO DESENVOLVIMENTO ECONO	226,00	0,00	0,00	0,00	226,00
2007-SEC.DE INFRA-ESTRUTURA E MEIO AMBIE	6.321,39	0,00	0,00	0,00	6.321,39
2007-SEC.DA JUVENTUDE, CULTURA E DESPORT	1.241,00	0,00	0,00	0,00	1.241,00
2007-SECRETARIA DE CULTURA	561,00	0,00	0,00	0,00	561,00
2008-GABINETE DO PREFEITO	8.372,82	0,00	0,00	0,00	8.372,82
2008-SECRETARIA DE ADMINISTRAÇÃO	20.309,00	0,00	0,00	0,00	20.309,00
2008-SECRETARIA DE FINANÇAS	2.200,00	0,00	0,00	0,00	2.200,00
2008-SECRETARIA DE SAUDE	1.500,00	0,00	0,00	0,00	1.500,00
2008-FUNDO MUNICIPAL DE SAÚDE	7.819,63	0,00	0,00	0,00	7.819,63
2008-SECRETARIA DE DESENVOLVIMENTO SOCIA	1.040,00	0,00	0,00	0,00	1.040,00
2008-FUNDO MUNICIPAL DE ASSISTENCIA SOCI	4.702,00	0,00	0,00	0,00	4.702,00
2008-SEC.DE INFRA-ESTRUTURA E MEIO AMBIE	7.890,40	0,00	0,00	0,00	7.890,40
2008-SECRETARIA DE DESENVOLVIMENTO URBAN	10.460,00	0,00	0,00	0,00	10.460,00
2008-SECRETARIA DE ESPORTE E JUVENTUDE	560,00	0,00	0,00	0,00	560,00
2008-SECRETARIA DE CULTURA	1.828,00	0,00	0,00	0,00	1.828,00
2009-GABINETE DO PREFEITO	302,00	0,00	0,00	0,00	302,00
2009-SECRETARIA DE ADMINISTRAÇÃO	371,90	0,00	0,00	0,00	371,90
2009-SECRETARIA DE EDUCAÇÃO	44.525,75	0,00	0,00	0,00	44.525,75
2009-FUNDO MUNICIPAL DE EDUCAÇÃO	638,00	0,00	0,00	0,00	638,00
2009-FUN.DE DESENV.DO ENSINO BAS. - FUNDO	10,00	0,00	0,00	0,00	10,00
2009-SECRETARIA DE SAUDE	5.131,00	0,00	0,00	0,00	5.131,00
2009-FUNDO MUNICIPAL DE SAÚDE	2.289,30	0,00	0,00	0,00	2.289,30
2009-SECRETARIA DE DESENVOLVIMENTO SOCIA	2.400,00	0,00	0,00	0,00	2.400,00
2009-FUNDO MUNICIPAL DE ASSISTENCIA SOCI	0,00	0,00	0,00	0,00	0,00
2009-SECRETARIA DO DESENVOLVIMENTO ECONO	3.900,00	0,00	0,00	0,00	3.900,00
2009-SEC.DE INFRA-ESTRUTURA E DES. URBAN	868,03	0,00	0,00	0,00	868,03
2009-SECRETARIA DE ESPORTE E JUVENTUDE	1.860,00	0,00	0,00	0,00	1.860,00
2009-SECRETARIA DE CULTURA	1.114,00	0,00	0,00	0,00	1.114,00

ORÇAMENTOS FISCAL E DA SEGURIDADE SOCIAL
 2º Bimestre de 2013 (Março a Abril)
 R\$ 1,00

RR00 - ANEXO 7 (LRF, Art. 53, inciso V)

PODER / ÓRGÃO	RESTOS A PAGAR PROCESSADOS				
	INSCRITOS		PAGOS (c)	CANCELADOS (d)	A PAGAR (e)=(a+b-c-d)
	EM EXERCÍCIOS ANTERIORES (a)	EM 31 DE DEZ. EXERC. ANTERIOR (b)			
2009-SECRETARIA DE TURISMO E MEIO AMBIEN	2.665,00	0,00	0,00	0,00	2.665,00
2009-ADMINISTRAÇÃO DA FAZENDA PÚBLICA	350,77	0,00	0,00	0,00	350,77
2010-GABINETE DO PREFEITO	1.746,00	0,00	0,00	0,00	1.746,00
2010-SECRETARIA DE ADMINISTRAÇÃO	4.846,00	0,00	0,00	0,00	4.846,00
2010-SECRETARIA DE FINANÇAS	1.161,00	0,00	0,00	0,00	1.161,00
2010-FUNDO MUNICIPAL DE EDUCAÇÃO	19.700,98	0,00	0,00	0,00	19.700,98
2010-FUN. DE DESENV. DO ENSINO BAS. - FUND	5.000,00	0,00	0,00	0,00	5.000,00
2010-SECRETARIA DE SAÚDE	38.529,25	0,00	0,00	0,00	38.529,25
2010-FUNDO MUNICIPAL DE SAÚDE	668,12	0,00	0,00	0,00	668,12
2010-SECRETARIA DE DESENVOLVIMENTO SOCIA	2.980,00	0,00	0,00	0,00	2.980,00
2010-FUNDO MUNICIPAL DE ASSISTÊNCIA SOCI	10.033,67	0,00	0,00	0,00	10.033,67
2010-SECRETARIA DO DESENVOLVIMENTO ECONO	1.130,00	0,00	0,00	0,00	1.130,00
2010-SEC. DE INFRA-ESTRUTURA E DES. URBAN	1.631,35	0,00	0,00	0,00	1.631,35
2010-SECRETARIA DE ESPORTE E JUVENTUDE	1.765,04	0,00	0,00	0,00	1.765,04
2010-SECRETARIA DE CULTURA	1.278,00	0,00	0,00	0,00	1.278,00
2010-SECRETARIA DE TURISMO E MEIO AMBIEN	882,00	0,00	0,00	0,00	882,00
2010-SECRETARIA DE SEGURANÇA PÚBLICA	110,00	0,00	0,00	0,00	110,00
2011-GABINETE DO PREFEITO	5.480,00	0,00	0,00	0,00	5.480,00
2011-SECRETARIA DE ADMINISTRAÇÃO	17.000,91	0,00	300,00	0,00	16.700,91
2011-SECRETARIA DE FINANÇAS	1.934,94	0,00	0,00	0,00	1.934,94
2011-SECRETARIA DE EDUCAÇÃO	7.645,06	0,00	0,00	0,00	7.645,06
2011-FUNDO MUNICIPAL DE EDUCAÇÃO	7.645,00	0,00	0,00	0,00	7.645,00
2011-FUN. DE DESENV. DO ENSINO BAS. - FUND	26.519,83	0,00	0,00	0,00	26.519,83
2011-SECRETARIA DE SAÚDE	17.747,92	0,00	0,00	0,00	17.747,92
2011-FUNDO MUNICIPAL DE SAÚDE	2.194,80	0,00	0,00	0,00	2.194,80
2011-SECRETARIA DE DESENVOLVIMENTO SOCIA	36.507,26	0,00	0,00	0,00	36.507,26
2011-FUNDO MUNICIPAL DE ASSISTÊNCIA SOCI	1.388,50	0,00	0,00	0,00	1.388,50
2011-SECRETARIA DO DESENVOLVIMENTO ECONO	4.550,00	0,00	0,00	0,00	4.550,00
2011-SEC. DE INFRA-ESTRUTURA E DES. URBAN	11.621,97	0,00	0,00	0,00	11.621,97
2011-SECRETARIA DE ESPORTE E JUVENTUDE	4.516,03	0,00	0,00	0,00	4.516,03

RR00 - ANEXO 7 (LRF, Art. 53, inciso V)

PODER / ÓRGÃO	RESTOS A PAGAR PROCESSADOS				A PAGAR (e)=(a+b-c-d)
	INSCRITOS		PAGOS (c)	CANCELADOS (d)	
	EM EXERCÍCIOS ANTERIORES (a)	EM 31 DE DEZ. EXERC. ANTERIOR (b)			
2011-SECRETARIA DE CULTURA	46.018,00	0,00	0,00	0,00	46.018,00
2011-SECRETARIA DE TURISMO E MEIO AMBIEN	110,00	0,00	0,00	0,00	110,00
2012-GABINETE DO PREFEITO	17.382,00	0,00	0,00	0,00	17.382,00
2012-SECRETARIA DE ADMINISTRAÇÃO	24.486,30	0,00	0,00	0,00	24.486,30
2012-SECRETARIA DE FINANÇAS	96,00	0,00	0,00	0,00	96,00
2012-SECRETARIA DE EDUCAÇÃO	9.727,09	0,00	0,00	0,00	9.727,09
2012-FUNDO MUNICIPAL DE EDUCAÇÃO	1.390,00	0,00	0,00	0,00	1.390,00
2012-FUN. DE DESENV. DO ENSINO BAS. - FUND	16.318,08	0,00	0,00	0,00	16.318,08
2012-SECRETARIA DE SAÚDE	61.186,04	0,00	0,00	0,00	61.186,04
2012-FUNDO MUNICIPAL DE SAÚDE	18.687,06	0,00	0,00	0,00	18.687,06
2012-SECRETARIA DE DESENVOLVIMENTO SOCIA	5.454,55	0,00	0,00	0,00	5.454,55
2012-FUNDO MUNICIPAL DE ASSISTÊNCIA SOCI	5.287,20	0,00	0,00	0,00	5.287,20
2012-SECRETARIA DO DESENVOLVIMENTO ECONO	1.296,00	0,00	1.200,00	0,00	96,00
2012-SEC. DE INFRA-ESTRUTURA E DES. URBAN	77.046,04	0,00	0,00	0,00	77.046,04
2012-SECRETARIA DE ESPORTE E JUVENTUDE	1.463,00	0,00	0,00	0,00	1.463,00
2012-SECRETARIA DE CULTURA	66.466,00	0,00	0,00	0,00	66.466,00
2012-SECRETARIA DO MEIO AMBIENTE E TURIS	1.401,00	0,00	0,00	0,00	1.401,00
2012-SECRETARIA DE SEGURANÇA PÚBLICA	579,60	0,00	0,00	0,00	579,60
2012-ADMINISTRAÇÃO DA FAZENDA PÚBLICA	300,00	0,00	0,00	0,00	300,00
2013-Gabinete do Prefeito	4.400,00	0,00	0,00	0,00	4.400,00
2013-Secretaria de Administração	34.521,74	0,00	7.900,00	0,00	26.621,74
2013-Secretaria de Finanças	20.400,00	0,00	10.400,00	0,00	10.000,00
2013-Secretaria de Educação	366.551,59	0,00	33.490,12	0,00	333.061,47
2013-Fundo Municipal de Educação	16.211,10	0,00	7.600,00	0,00	8.611,10
2013-Fun. de Desenv. do Ensino Bas. - FUND	16.331,21	0,00	9.315,00	0,00	7.016,21
2013-Secretaria de Saúde	54.714,63	0,00	4.000,00	0,00	50.714,63
2013-Fundo Municipal de Saúde	565,00	0,00	0,00	0,00	565,00
2013-Fundo Municipal de Assistência Soci	3.116,50	0,00	3.000,00	0,00	116,50
2013-Secretaria do Desenvolvimento Econo	470,00	0,00	0,00	0,00	470,00
2013-Sec. de Infra-Estrutura e Des. Urban	55.108,64	0,00	45.000,00	0,00	10.108,64

ORÇAMENTOS FISCAL E DA SEGURIDADE SOCIAL
 2º Bimestre de 2015 (Março a Abril)
 R\$ 1,00

RR00 - ANEXO 7 (LRF, Art. 53, inciso V)

PODER / ÓRGÃO	RESTOS A PAGAR PROCESSADOS				
	INSCRITOS		PAGOS (c)	CANCELADOS (d)	A PAGAR (e)=(a+b-c-d)
	EM EXERCÍCIOS ANTERIORES (a)	EM 31 DE DEZ. EXERC. ANTERIOR (b)			
2013-Secretaria de Esporte e Juventude	0,00	0,00	0,00	0,00	0,00
2013-Secretaria de Cultura	0,00	0,00	0,00	0,00	0,00
2014-Gabinete do Prefeito	0,00	125.028,61	64.748,62	0,00	60.280,00
2014-Secretaria de Administração	0,00	166.796,26	48.301,50	0,00	118.494,76
2014-Secretaria de Finanças	0,00	62.516,40	12.848,00	0,00	49.668,40
2014-Secretaria de Educação	0,00	120.395,26	116.065,26	0,00	4.330,00
2014-Fundo Municipal de Educação	0,00	461.748,18	38.473,30	0,00	423.274,88
2014-Fun.de Desenv.do Enstno Bas. - FUND	0,00	335.799,40	318.603,81	0,00	17.195,59
2014-Secretaria de Saúde	0,00	558.177,54	232.483,09	0,00	305.694,45
2014-Fundo Municipal de Saúde	0,00	161.532,38	135.602,71	0,00	25.909,67
2014-Secretaria de Desenvolvimento Social	0,00	71.674,22	57.333,33	0,00	14.340,89
2014-Fundo Municipal da Assist. Social-F	0,00	6.191,52	2.045,28	0,00	4.146,24
2014-Secretaria do Desenvolvimento Econo	0,00	34.871,71	19.570,51	0,00	15.301,20
2014-Sec.de Infra-Estrutura e Des. Urban	0,00	523.461,47	148.358,20	0,00	375.103,27
2014-Secretaria de Esporte e Juventude	0,00	9.980,00	9.980,00	0,00	0,00
2014-Secretaria de Cultura	0,00	37.730,00	19.370,00	0,00	18.360,00
2014-Secretaria do Meio Ambiente e Turis	0,00	13.463,94	11.859,94	0,00	1.604,00
2014-Secretaria de Transporte	0,00	12.431,20	12.431,20	0,00	0,00
2014-Secretaria de Segurança Pública	0,00	20.900,00	20.400,00	0,00	500,00
2014-Administração da Fazenda Pública	0,00	0,00	0,00	0,00	0,00
Legislativo	1.407,43	0,00	0,00	0,00	1.407,43
2011-CÂMARA MUNICIPAL DE RERITUBÁ	489,43	0,00	0,00	0,00	489,43
2012-CÂMARA MUNICIPAL DE RERITUBÁ	918,00	0,00	0,00	0,00	918,00
Judiciário	0,00	0,00	0,00	0,00	0,00
Ministério Público	0,00	0,00	0,00	0,00	0,00
RESTOS A PAGAR					

RESTOS A PAGAR

RREO - ANEXO 7 (LRF, ART 53, INCISO V)

PODER / ÓRGÃO	RESTOS A PAGAR PROCESSADOS				
	INSCRITOS		PAGOS (c)	CANCELADOS (d)	A PAGAR (e)=(a+b-c-d)
	EM EXERCÍCIOS ANTERIORES (a)	EM 31 DE DEZ. EXERC. ANTERIOR (b)			
(INTRA-ORÇAMENTÁRIO (II))	0,00	0,00	0,00	0,00	0,00
TOTAL (III)=(I)+(II)	2.063.437,15	2.722.678,09	1.410.679,86	0,00	3.375.435,38

[Handwritten signature]

RR00 - ANEXO 7 (LRF, Art. 53, inciso V)

PODER / ÓRGÃO	RESTOS A PAGAR NÃO PROCESSADOS						
	INSCRITOS			LIQUIDADOS (c)	PAGOS (d)	CANCELADOS (e)	A PAGAR (f)=(a+b-c-e)
	EM EXERCÍCIOS ANTERIORES (a)	EM 31 DE DEZ. EXERC. ANTERIOR (b)					
RESTOS A PAGAR (EXCETO INTRA-ORÇAMENTARIO (1))	5.625.315,66	3.570.321,55	773.415,64	1.394.736,22	0,00	8.372.221,57	
EXECUTIVO	5.625.315,66	3.570.321,55	773.415,64	1.394.736,22	0,00	8.372.221,57	
2004-SECRETARIA DE FINANÇAS	0,00	0,00	0,00	0,00	0,00	0,00	
2004-SECRETARIA DE EDUCAÇÃO	0,00	0,00	0,00	0,00	0,00	0,00	
2004-FUN.MUN.DE MAN.E DES.DO ENS.FUND.-F	0,00	0,00	0,00	0,00	0,00	0,00	
2004-FUNDO MUNICIPAL DE SAÚDE	0,00	0,00	0,00	0,00	0,00	0,00	
2004-SEC.DE INFRA-ESTRUTURA E MEIO AMBIE	0,00	0,00	0,00	0,00	0,00	0,00	
2005-GABINETE DO PREFEITO	0,00	0,00	0,00	0,00	0,00	0,00	
2005-SECRETARIA DE ADMINISTRAÇÃO	0,00	0,00	0,00	0,00	0,00	0,00	
2005-SECRETARIA DE FINANÇAS	0,00	0,00	0,00	0,00	0,00	0,00	
2005-SECRETARIA DE EDUCAÇÃO	0,00	0,00	0,00	0,00	0,00	0,00	
2005-SECRETARIA DE SAÚDE	0,00	0,00	0,00	0,00	0,00	0,00	
2005-SECRETARIA DO DESENVOLVIMENTO ECONO	0,00	0,00	0,00	0,00	0,00	0,00	
2005-SEC.DE INFRA-ESTRUTURA E MEIO AMBIE	0,00	0,00	0,00	0,00	0,00	0,00	
2005-GABINETE DO PREFEITO	0,00	0,00	0,00	0,00	0,00	0,00	
2006-SECRETARIA DE ADMINISTRAÇÃO	0,00	0,00	0,00	0,00	0,00	0,00	
2006-SECRETARIA DE EDUCAÇÃO	0,00	0,00	0,00	0,00	0,00	0,00	
2006-FUNDO MUNICIPAL DE EDUCAÇÃO	0,00	0,00	0,00	0,00	0,00	0,00	
2006-SECRETARIA DE SAÚDE	0,00	0,00	0,00	0,00	0,00	0,00	
2006-SECRETARIA DE DESENVOLVIMENTO SOCIA	0,00	0,00	0,00	0,00	0,00	0,00	
2006-FUNDO MUNICIPAL DE ASSISTÊNCIA SOCI	0,00	0,00	0,00	0,00	0,00	0,00	
2006-SECRETARIA DO DESENVOLVIMENTO ECONO	60.006,13	0,00	0,00	0,00	0,00	27.519,36	
2006-SEC.DE INFRA-ESTRUTURA E MEIO AMBIE	0,00	0,00	0,00	0,00	0,00	964,61	
2006-SEC.DA JUVENTUDE, CULTURA E DESPORT	0,00	0,00	0,00	0,00	0,00	448,00	
2007-GABINETE DO PREFEITO	0,00	0,00	0,00	0,00	0,00	1.875,00	
2007-SECRETARIA DE ADMINISTRAÇÃO	0,00	0,00	0,00	0,00	0,00	2.776,47	
2007-FUNDO MUNICIPAL DE EDUCAÇÃO	0,00	0,00	0,00	0,00	0,00	2.728,44	
2007-SECRETARIA DE SAÚDE	0,00	0,00	0,00	0,00	0,00	1.956,29	

REEO - ANEXO 7 (LRF, ART 53, inciso V)

PODER / ORGAO	RESTOS A PAGAR NÃO PROCESSADOS					
	INSCRITOS		LIQUIDADOS (c)	PAGOS (d)	CANCELADOS (e)	A PAGAR (f)=(a+b+c-e)
	EM EXERCÍCIOS ANTERIORES (a)	EM EXERCÍCIOS EM 31 DE DEZ. EXERC. ANTERIOR (b)				
2007-SECRETARIA DE DESENVOLVIMENTO SOCIA	0,00	0,00	0,00	0,00	0,00	12,01
2007-FUNDO MUNICIPAL DE ASSISTENCIA SOCI	0,00	0,00	0,00	0,00	0,00	6.876,00
2007-SECRETARIA DO DESENVOLVIMENTO ECONO	0,00	0,00	0,00	0,00	0,00	226,00
2007-SEC.DE INFRA-ESTRUTURA E MEIO AMBIE	122.177,53	0,00	0,00	0,00	0,00	6.321,39
2007-SEC.DA JUVENTUDE, CULTURA E DESPORT	0,00	0,00	0,00	0,00	0,00	1.241,00
2007-SECRETARIA DE CULTURA	0,00	0,00	0,00	0,00	0,00	561,00
2008-GABINETE DO PREFEITO	0,00	0,00	0,00	0,00	0,00	8.372,82
2008-SECRETARIA DE ADMINISTRAÇÃO	0,00	0,00	0,00	0,00	0,00	20.309,00
2008-SECRETARIA DE FINANÇAS	0,00	0,00	0,00	0,00	0,00	2.200,00
2008-SECRETARIA DE SAUDE	2.616,00	0,00	0,00	0,00	0,00	1.500,00
2008-FUNDO MUNICIPAL DE SAUDE	8.341,80	0,00	0,00	0,00	0,00	7.819,63
2008-SECRETARIA DE DESENVOLVIMENTO SOCIA	0,00	0,00	0,00	0,00	0,00	1.040,00
2008-FUNDO MUNICIPAL DE ASSISTENCIA SOCI	0,00	0,00	0,00	0,00	0,00	4.702,00
2008-SEC.DE INFRA-ESTRUTURA E MEIO AMBIE	0,00	0,00	0,00	0,00	0,00	7.890,40
2008-SECRETARIA DE DESENVOLVIMENTO URBAN	0,00	0,00	0,00	0,00	0,00	10.460,00
2008-SECRETARIA DE ESPORTE E JUVENTUDE	0,00	0,00	0,00	0,00	0,00	560,00
2008-SECRETARIA DE CULTURA	0,00	0,00	0,00	0,00	0,00	1.828,00
2009-GABINETE DO PREFEITO	0,00	0,00	0,00	0,00	0,00	302,00
2009-SECRETARIA DE ADMINISTRAÇÃO	0,00	0,00	0,00	0,00	0,00	371,90
2009-SECRETARIA DE EDUCAÇÃO	33.115,73	0,00	0,00	0,00	0,00	44.535,75
2009-FUNDO MUNICIPAL DE EDUCAÇÃO	173.209,16	0,00	0,00	0,00	0,00	638,00
2009-FUN.DE DESENV.DO ENSINO BAS. - FUNDO	10,00	0,00	0,00	0,00	0,00	10,00
2009-SECRETARIA DE SAUDE	34.147,86	0,00	0,00	0,00	0,00	5.131,00
2009-FUNDO MUNICIPAL DE SAUDE	247.247,53	0,00	0,00	0,00	0,00	2.289,30
2009-SECRETARIA DE DESENVOLVIMENTO SOCIA	26.756,40	0,00	0,00	0,00	0,00	2.400,00
2009-FUNDO MUNICIPAL DE ASSISTENCIA SOCI	465,00	0,00	0,00	0,00	0,00	0,00
2009-SECRETARIA DO DESENVOLVIMENTO ECONO	0,00	0,00	0,00	0,00	0,00	3.900,00
2009-SEC.DE INFRA-ESTRUTURA E DES. URBAN	459.083,25	0,00	0,00	0,00	0,00	868,03
2009-SECRETARIA DE ESPORTE E JUVENTUDE	900,00	0,00	0,00	0,00	0,00	1.860,00
2009-SECRETARIA DE CULTURA	0,00	0,00	0,00	0,00	0,00	1.114,00

RREO - ANEXO 7 (LRF, Art. 53, inciso V)

PODER / ÓRGÃO	RESTOS A PAGAR NÃO PROCESSADOS					
	INSCRITOS		LÍQUIDOS (c)	PAGOS (d)	CANCELADOS (e)	A PAGAR (f)=(a+b-c-e)
	EM EXERCÍCIOS ANTERIORES (a)	EM 31 DE DEZ. EXERC. ANTERIOR (b)				
2009-SECRETARIA DE TURISMO E MEIO AMBIEN	0,00	0,00	0,00	0,00	0,00	2.665,00
2009-ADMINISTRAÇÃO DA FAZENDA PÚBLICA	0,03	0,00	0,00	0,00	0,00	350,77
2010-GABINETE DO PREFEITO	0,00	0,00	0,00	0,00	0,00	1.746,00
2010-SECRETARIA DE ADMINISTRAÇÃO	0,00	0,00	0,00	0,00	0,00	4.846,00
2010-SECRETARIA DE FINANÇAS	36.320,50	0,00	0,00	0,00	0,00	1.161,00
2010-FUNDO MUNICIPAL DE EDUCAÇÃO	0,00	0,00	0,00	0,00	0,00	19.700,98
2010-FUN. DE DESENV. DO ENSINO BAS. - FUNDO	0,00	0,00	0,00	0,00	0,00	5.000,00
2010-SECRETARIA DE SAÚDE	85.190,90	0,00	0,00	0,00	0,00	38.529,25
2010-FUNDO MUNICIPAL DE SAÚDE	0,00	0,00	0,00	0,00	0,00	668,12
2010-FUNDO MUNICIPAL DE SAÚDE	29,04	0,00	0,00	0,00	0,00	2.980,00
2010-SECRETARIA DE DESENVOLVIMENTO SOCIA	0,00	0,00	0,00	0,00	0,00	10.033,67
2010-FUNDO MUNICIPAL DE ASSISTÊNCIA SOCI	0,00	0,00	0,00	0,00	0,00	1.130,00
2010-SECRETARIA DO DESENVOLVIMENTO ECONO	0,00	0,00	0,00	0,00	0,00	1.631,35
2010-SEC.DE INFRA-ESTRUTURA E DES. URBAN	241.244,29	0,00	0,08	0,00	0,00	1.765,04
2010-SECRETARIA DE ESPORTE E JUVENTUDE	0,00	0,00	0,00	0,00	0,00	1.278,00
2010-SECRETARIA DE CULTURA	0,00	0,00	0,00	0,00	0,00	882,00
2010-SECRETARIA DE TURISMO E MEIO AMBIEN	0,00	0,00	0,00	0,00	0,00	110,00
2010-SECRETARIA DE SEGURANÇA PÚBLICA	0,00	0,00	0,00	0,00	0,00	5.480,00
2011-GABINETE DO PREFEITO	5.854,60	0,00	0,00	0,00	0,00	17.000,91
2011-SECRETARIA DE ADMINISTRAÇÃO	126.289,33	0,00	0,00	0,00	0,00	1.934,94
2011-SECRETARIA DE FINANÇAS	0,00	0,00	0,00	0,00	0,00	7.645,06
2011-SECRETARIA DE EDUCAÇÃO	257.438,11	0,00	0,00	0,00	0,00	7.645,00
2011-FUNDO MUNICIPAL DE EDUCAÇÃO	228.458,40	0,00	0,00	0,00	0,00	26.519,83
2011-FUN. DE DESENV. DO ENSINO BAS. - FUNDO	179.820,99	0,00	0,00	0,00	0,00	17.247,92
2011-SECRETARIA DE SAÚDE	531.348,23	0,00	0,00	0,00	0,00	2.194,80
2011-FUNDO MUNICIPAL DE SAÚDE	145.307,94	0,00	0,00	0,00	0,00	36.507,76
2011-SECRETARIA DE DESENVOLVIMENTO SOCIA	141.579,07	0,00	0,00	0,00	0,00	1.388,50
2011-FUNDO MUNICIPAL DE ASSISTÊNCIA SOCI	51.122,70	0,00	0,00	0,00	0,00	4.350,00
2011-SECRETARIA DO DESENVOLVIMENTO ECONO	10.932,15	0,00	0,00	0,00	0,00	11.621,97
2011-SEC.DE INFRA-ESTRUTURA E DES. URBAN	0,00	0,00	0,00	0,00	0,00	4.516,03
2011-SECRETARIA DE ESPORTE E JUVENTUDE	0,00	0,00	0,00	0,00	0,00	0,00

ORÇAMENTOS FISCAL E DA SEGURIDADE SOCIAL
 2º bimestre de 2015 (Março a Abril)
 R\$ 1,00

REPO - ANEXO 7 (LRF, Art 53, inciso V)

PODER / ORGAO	RESTOS A PAGAR NÃO PROCESSADOS						A PAGAR (f)=(a+b+c-e)
	INSCRITOS		LIQUIDADOS (c)	PAGOS (d)	CANCELADOS (e)	A PAGAR (f)=(a+b+c-e)	
	EM EXERCÍCIOS ANTERIORES (a)	EM EXERCÍCIOS EXERC. ANTERIOR (b)					
2011-SECRETARIA DE CULTURA	0,00	0,00	0,00	0,00	0,00	46.018,00	
2011-SECRETARIA DE TURISMO E MEIO AMBIEN	0,00	0,00	0,00	0,00	0,00	110,00	
2012-GABINETE DO PREFEITO	0,00	0,00	0,00	0,00	0,00	17.382,00	
2012-SECRETARIA DE ADMINISTRAÇÃO	0,00	0,00	0,00	0,00	0,00	24.486,30	
2012-SECRETARIA DE FINANÇAS	0,00	0,00	0,00	0,00	0,00	96,00	
2012-SECRETARIA DE EDUCAÇÃO	200.322,67	0,00	0,00	0,00	0,00	9.727,09	
2012-FUNDO MUNICIPAL DE EDUCAÇÃO	0,00	0,00	0,00	0,00	0,00	1.390,00	
2012-FUN. DE DESENV. DO ENSINO BAS. - FUND	0,00	0,00	0,00	0,00	0,00	16.318,08	
2012-SECRETARIA DE SAUDE	0,00	0,00	0,00	0,00	0,00	61.186,04	
2012-FUNDO MUNICIPAL DE SAUDE	54.038,78	0,00	0,00	0,00	0,00	18.687,06	
2012-SECRETARIA DE DESENVOLVIMENTO SOCIA	0,00	0,00	0,00	0,00	0,00	5.454,55	
2012-FUNDO MUNICIPAL DE ASSISTENCIA SOCI	0,00	0,00	0,00	0,00	0,00	5.287,20	
2012-SECRETARIA DO DESENVOLVIMENTO ECONO	0,00	0,00	0,00	0,00	0,00	1.296,00	
2012-SEC.DE INFRA-ESTRUTURA E DES. URBAN	452.518,19	0,00	0,00	0,00	0,00	77.046,04	
2012-SECRETARIA DE ESPORTE E JUVENTUDE	0,00	0,00	0,00	0,00	0,00	1.463,00	
2012-SECRETARIA DE CULTURA	0,00	0,00	0,00	0,00	0,00	66.466,00	
2012-SECRETARIA DO MEIO AMBIENTE E TURIS	0,00	0,00	0,00	0,00	0,00	1.401,00	
2012-SECRETARIA DE SEGURANCA PUBLICA	85.221,84	0,00	0,00	0,00	0,00	579,60	
2012-ADMINISTRAÇÃO DA FAZENDA PÚBLICA	125.249,04	0,00	0,00	0,00	0,00	300,00	
2013-Gabinete do Prefeito	12.700,00	0,00	0,00	0,00	0,00	4.400,00	
2013-Secretaria de Administração	126.115,09	0,00	0,00	0,00	0,00	34.521,74	
2013-Secretaria de Finanças	19.166,00	0,00	0,00	0,00	0,00	10.400,00	
2013-Secretaria de Educação	393.651,20	0,00	157.915,78	141.138,36	0,00	208.635,81	
2013-Fundo Municipal de Educação	134.128,05	0,00	0,00	0,00	0,00	16.211,10	
2013-Fun. de Desenv. do Ensino Bas. - FUND	6.410,00	0,00	0,00	0,00	0,00	16.331,21	
2013-Secretaria de Saude	138.859,17	0,00	0,00	0,00	0,00	54.714,63	
2013-Fundo Municipal de Saúde	7.761,00	0,00	0,00	0,00	0,00	565,00	
2013-Fundo Municipal de Assistência Soci	13.924,80	0,00	0,00	0,00	0,00	3.116,50	
2013-Secretaria do Desenvolvimento Econo	18.600,00	0,00	0,00	0,00	0,00	470,00	
2013-Sec.de Infra-Estrutura e Des. Urban	597.738,16	0,00	0,00	0,00	0,00	55.108,64	

RREO - ANEXO 7 (LRF, Art 53, inciso V)

PODER / ÓRGÃO	RESTOS A PAGAR NÃO PROCESSADOS					
	INSCRITOS		LIQUIDADOS (c)	PAGOS (d)	CANCELADOS (e)	A PAGAR (f)=(a+b-c-e)
	EN EXERCÍCIOS ANTERIORES (a)	EM EXERCÍCIOS EM 31 DE DEZ. EXERC. ANTERIOR (b)				
2013-Secretaria de Esporte e Juventude	7.150,00	0,00	0,00	0,00	0,00	0,00
2013-Secretaria de Cultura	22.599,00	0,00	0,00	0,00	0,00	0,00
2014-Gabinete do Prefeito	0,00	17.280,00	15.580,00	31.494,00	0,00	1.700,00
2014-Secretaria de Administração	0,00	186.900,50	32.119,10	115.784,86	0,00	154.781,40
2014-Secretaria de Finanças	0,00	19.964,00	3.084,00	9.484,00	0,00	16.880,00
2014-Secretaria de Educação	0,00	68.117,29	0,00	0,00	0,00	68.117,29
2014-Fundo Municipal de Educação	0,00	379.114,90	26.207,25	227.790,88	0,00	352.907,65
2014-Fun.de Desenv.do Ensino Bas. - FUND	0,00	334.308,15	10.690,20	9.840,50	0,00	323.617,95
2014-Secretaria de Saúde	0,00	1.205.107,00	229.431,07	329.253,66	0,00	975.670,93
2014-Fundo Municipal de Saúde	0,00	900.377,35	124.486,45	113.058,56	0,00	775.890,90
2014-Secretaria de Desenvolvimento Social	0,00	42.682,06	2.813,00	7.403,89	0,00	39.869,06
2014-Fundo Municipal de Assist. Social-F	0,00	123.625,62	19.262,68	23.408,92	0,00	104.362,94
2014-Secretaria de Desenvolvimento Econo	0,00	65.197,86	26.929,42	41.948,62	0,00	38.268,44
2014-Sec.de Infra-Estrutura e Des. Urban	0,00	153.514,82	113.099,69	323.152,87	0,00	42.413,13
2014-Secretaria de Esporte e Juventude	0,00	1.542,00	1.542,00	1.542,00	0,00	0,00
2014-Secretaria de Cultura	0,00	12.827,00	7.942,00	25.102,00	0,00	4.885,00
2014-Secretaria do Meio Ambiente e Turis	0,00	0,00	0,00	0,00	0,00	0,00
2014-Secretaria de Transporte	0,00	0,00	0,00	0,00	0,00	0,00
2014-Secretaria de Segurança Pública	0,00	7.678,00	2.313,00	2.313,00	0,00	5.365,00
2014-Administração da Fazenda Pública	0,00	90,00	0,00	0,00	0,00	90,00
Legislativo	0,00	0,00	0,00	0,00	0,00	0,00
2011-CAMARA MUNICIPAL DE RERITUBA	0,00	0,00	0,00	0,00	0,00	489,43
2012-CAMARA MUNICIPAL DE RERITUBA	0,00	0,00	0,00	0,00	0,00	918,00
Judiciário	0,00	0,00	0,00	0,00	0,00	0,00
Ministério Público	0,00	0,00	0,00	0,00	0,00	0,00

RESTOS A PAGAR

RREO - ANEXO 7 (LRF, Art 53, inciso V)

PODER / ÓRGÃO	RESTOS A PAGAR NÃO PROCESSADOS					
	INSCRITOS		LIQUIDADOS (c)	PAGOS (d)	CANCELADOS (e)	A PAGAR (f)=(a+b-c-e)
	EN EXERCÍCIOS ANTERIORES (a)	EN EXERCÍCIOS EXERC. ANTERIOR (b)				
(INTRA-ORÇAMENTÁRIO (II))	0,00	0,00	0,00	0,00	0,00	0,00
TOTAL (III)=(I)+(II)	5.625.315,66	3.520.321,55	773.415,64	1.394.736,22	0,00	8.372.221,57

TOTAL DOS SALDOS A PAGAR (III e)+(III f) = 11.747.656,95

FONTE: SISTEMA: Aspec Informática - UNIDADE RESPONSÁVEL: Prefeitura Municipal de Rerituba - DATA DA EMISSÃO: 28/05/2015 - HORA DA EMISSÃO: 15:38:01

NOTAS: - Os movimentos de 'liquidação de restos a pagar', 'anulação de liquidação de restos a pagar', 'anulação de pagamento' e 'reinscrição' não possuem colunas específicas neste modelo do STM, tendo sido alocados na coluna mais semelhante.

- Mesmo que o balanço de 2015 esteja encerrado, neste relatório não constam os restos a pagar inscritos em 2015

PREFEITURA MUNICIPAL DE RERITUBA

Gileno Laumartugo Lopes
PREFEITO MUNICIPAL

Raimundo Nonato Martins
SECRETARIO DE FINANÇAS

Fco. Gardalio de Oliveira
Responsável P' Controle Interno

VALDE ASS. E CONSULTORIA
CONTÁBIL S/S LTDA
CNPJ: 10.490.579/0001-71

RREO - ANEXO 8 (LDB, Art.72)

R\$ 1,00

RECEITAS DO ENSINO

RECEITA RESULTANTE DE IMPOSTOS (caput do art. 212 da Constituição)	PREVISÃO INICIAL	PREVISÃO ATUALIZADA (a)	RECEITAS REALIZADAS	
			ATÉ O BIMESTRE (b)	(c) = (b/a)x100 %
1 - RECEITAS DE IMPOSTOS	707.000,00	707.000,00	199.984,90	28,29
1.1 - Receita resultante do imposto sobre a Propriedade Predial e Territorial Urbana - IPTU	87.000,00	87.000,00	11.823,31	13,59
1.1.1 - IPTU	15.000,00	15.000,00	687,74	4,58
1.1.2 - Multa, juros de mora e outros encargos do IPTU	1.800,00	1.000,00	0,00	0,00
1.1.3 - Dívida ativa do IPTU	70.000,00	70.000,00	11.135,57	15,91
1.1.4 - Multa, juros de mora, atualização monetária e outros encargos da dívida ativa do IPTU	1.000,00	1.000,00	0,00	0,00
1.1.5 - Deduções da receita do IPTU	0,00	0,00	0,00	0,00
1.2 - Receita resultante do imposto sobre transmissão 'inter vivos' - ITBI	50.000,00	50.000,00	17.840,18	35,68
1.2.1 - ITBI	50.000,00	50.000,00	17.840,18	35,68
1.2.2 - Multa, juros de mora e outros encargos do ITBI	0,00	0,00	0,00	0,00
1.2.3 - Dívida ativa do ITBI	0,00	0,00	0,00	0,00
1.2.4 - Multa, juros de mora, atualização monetária e outros encargos da dívida ativa do ITBI	0,00	0,00	0,00	0,00
1.2.5 - Deduções da receita do ITBI	0,00	0,00	0,00	0,00
1.3 - Receita resultante do imposto sobre serviços de qualquer natureza - ISS	220.000,00	220.000,00	53.440,44	24,29
1.3.1 - ISS	220.000,00	220.000,00	53.440,44	24,29
1.3.2 - Multa, juros de mora e outros encargos do ISS	0,00	0,00	0,00	0,00
1.3.3 - Dívida ativa do ISS	0,00	0,00	0,00	0,00
1.3.4 - Multa, juros de mora, atualização monetária e outros encargos da dívida ativa do ISS	0,00	0,00	0,00	0,00
1.3.5 - Deduções da receita do ISS	0,00	0,00	0,00	0,00
1.4 - Receita resultante do imposto de renda retido na fonte - IRRF	350.000,00	350.000,00	116.880,97	33,39
1.4.1 - IRRF	350.000,00	350.000,00	116.880,97	33,39
1.4.2 - Multa, juros de mora e outros encargos do IRRF	0,00	0,00	0,00	0,00
1.4.3 - Dívida ativa do IRRF	0,00	0,00	0,00	0,00
1.4.4 - Multa, juros de mora, atualização monetária e outros encargos da dívida ativa do IRRF	0,00	0,00	0,00	0,00
1.4.5 - Deduções da receita do IRRF	0,00	0,00	0,00	0,00

[Handwritten signature]

	0,00	0,00	0,00	0,00	0,00	0,00	0,00
1.5 - Receita resultante do imposto territorial rural - ITR	0,00	0,00	0,00	0,00	0,00	0,00	0,00
1.5.1 - ITR	0,00	0,00	0,00	0,00	0,00	0,00	0,00
1.5.2 - Multa, juros de mora e outros encargos do ITR	0,00	0,00	0,00	0,00	0,00	0,00	0,00
1.5.3 - Dívida ativa do ITR	0,00	0,00	0,00	0,00	0,00	0,00	0,00
1.5.4 - Multa, juros de mora, atualização monetária e outros encargos da dívida ativa do ITR	0,00	0,00	0,00	0,00	0,00	0,00	0,00
1.5.5 - Deduções da receita do ITR	0,00	0,00	0,00	0,00	0,00	0,00	0,00
2 - RECEITA DE TRANSFERÊNCIAS CONSTITUCIONAIS E LEGAIS	20.981.600,00	20.981.600,00	20.981.600,00	6.970.046,63	20.981.600,00	33.222,00	33,22
2.1 - Cota parte do FPM	15.774.600,00	15.774.600,00	15.774.600,00	5.240.246,12	15.774.600,00	33.222,00	33,22
2.1.1 - Parcela referente à CF, art. 159, I, alínea b	15.774.600,00	15.774.600,00	15.774.600,00	5.240.246,12	15.774.600,00	33.222,00	33,22
2.1.1.1 - Parcela referente à CF, art. 159, I, alínea b	0,00	0,00	0,00	0,00	0,00	0,00	0,00
2.1.1.2 - Cota parte do ICS	4.500.000,00	4.500.000,00	4.500.000,00	1.478.964,77	4.500.000,00	32.877,00	32,88
2.2 - Cota parte do ICMS	20.000,00	20.000,00	20.000,00	6.562,88	20.000,00	32.861,00	32,86
2.3 - ICMS - desoneração - L.C. 87/1996	3.000,00	3.000,00	3.000,00	7.000,99	3.000,00	140,20	140,20
2.4 - Cota parte IPI - Exportação	2.000,00	2.000,00	2.000,00	86,61	2.000,00	4,33	4,33
2.5 - Cota parte ITR	680.000,00	680.000,00	680.000,00	237.176,26	680.000,00	34,88	34,88
2.6 - Cota parte IPVA	0,00	0,00	0,00	0,00	0,00	0,00	0,00
2.7 - Cota parte IOF-ouro	0,00	0,00	0,00	0,00	0,00	0,00	0,00
3 - TOTAL DA RECEITA DE IMPOSTOS (1 + 2)	21.688.600,00	21.688.600,00	21.688.600,00	7.170.031,53	21.688.600,00	33,06	33,06

	PREVISÃO INICIAL	PREVISÃO ATUALIZADA (a)	RECEITAS REALIZADAS	
			ATÉ O BIMESTRE (b)	% (c) = (b/a)x100
4 - RECEITAS DE APLICAÇÃO FINANCEIRA DE OUTROS RECURSOS DE IMPOSTOS VINCULADOS AO ENSINO	0,00	0,00	0,00	0,00
5 - RECEITAS DE TRANSFERÊNCIAS DO FNDE	2.382.800,00	2.382.800,00	729.886,23	30,63
5.1 - Transferências do salário-educação	490.000,00	490.000,00	224.955,71	45,91
5.2 - Transferências diretas - PDDE	80.000,00	80.000,00	349,16	0,44
5.3 - Transferências diretas - PNAE	520.000,00	520.000,00	130.437,60	25,08
5.4 - Transferências diretas - PNATE	392.800,00	392.800,00	39.694,27	10,11
5.5 - Outras transferências do FNDE	900.000,00	900.000,00	321.075,44	35,68
5.6 - Aplicação financeira dos recursos do FNDE	0,00	0,00	13.374,05	0,00
6 - RECEITAS DE TRANSFERÊNCIAS DE CONVÊNIOS	1.100.000,00	1.100.000,00	147.724,96	13,43
6.1 - Transferências de convênios	1.100.000,00	1.100.000,00	127.497,93	11,59
6.2 - Aplicação financeira dos recursos de convênios	0,00	0,00	20.227,03	0,00
7 - RECEITA DE OPERAÇÕES DE CRÉDITO	0,00	0,00	0,00	0,00
8 - OUTRAS RECEITAS PARA FINANCIAMENTO DO ENSINO	0,00	0,00	0,00	0,00

[Handwritten signature]

9 - TOTAL DAS RECEITAS ADICIONAIS PARA FINANCIAMENTO DO ENSINO (4+5+6+7+8)		3.482.800,00	877.611,19	25,20
FUNDEB				
RECEITAS DO FUNDEB	PREVISÃO INICIAL	PREVISÃO ATUALIZADA (a)	RECEITAS REALIZADAS	
			ATÉ O BIMESTRE (b)	% (c) = (b/a)x100
10 - RECEITAS DESTINADAS AO FUNDEB	3.941.400,00	3.941.400,00	1.373.406,29	34,85
10.1 - Cota-parte FPM destinado ao Fundeb (20% de 2.1.1)	2.900.000,00	2.900.000,00	1.048.049,14	36,14
10.2 - Cota-parte ICMS destinado ao Fundeb (20% de 2.2)	900.000,00	900.000,00	279.707,17	31,08
10.3 - Cota-parte ICMS-desonerção destinado ao Fundeb (20% de 2.3)	4.000,00	4.000,00	2.362,64	59,07
10.4 - Cota-parte IPTU destinado ao Fundeb (20% de 2.4)	1.000,00	1.000,00	677,97	67,80
10.5 - Cota-parte ITR destinado ao Fundeb (20% de (1.3 + 2.5))	400,00	400,00	17,30	4,33
10.6 - Cota-parte IPVA destinado ao Fundeb (20% de 2.6)	136.000,00	136.000,00	42.592,07	31,32
11 - RECEITAS RECEBIDAS DO FUNDEB	11.166.310,00	11.166.310,00	4.780.176,37	42,81
11.1 - Transferência de recursos do Fundeb	8.546.310,00	8.546.310,00	3.251.061,90	38,04
11.2 - Complementação da União ao Fundeb	2.400.000,00	2.400.000,00	1.510.302,00	62,93
11.3 - Receita de aplicação financeira dos recursos do Fundeb	220.000,00	220.000,00	18.812,47	8,55
12 - RESULTADO LÍQUIDO DAS TRANSFERÊNCIAS DO FUNDEB (11.1 - 10)	4.604.910,00	4.604.910,00	1.877.655,61	40,78

[SE RESULTADO LÍQUIDO DA TRANSFERÊNCIA (12)>0] = ACRESCIMO RESULTANTE DAS TRANSFERÊNCIAS DO FUNDEB
 [SE RESULTADO LÍQUIDO DA TRANSFERÊNCIA (12)<0] = DECRESCIMO RESULTANTE DAS TRANSFERÊNCIAS DO FUNDEB

RECEITAS DO FUNDEB	DOTAÇÃO INICIAL	DOTAÇÃO ATUALIZADA (d)	DESPESAS EMPENHADAS		DESPESAS LIQUIDADAS	
			ATÉ O BIMESTRE (e)	% (f) = (e/d)x100	ATÉ O BIMESTRE (e)	% (h) = (g/d)x100
13 - PAGAMENTO DOS PROFISSIONAIS DO MAGISTÉRIO	9.712.942,00	9.965.969,53	8.400.000,00	84,29	3.048.647,92	30,59
13.1 - Com educação infantil	0,00	0,00	0,00	0,00	0,00	0,00
13.2 - Com educação fundamental	9.712.942,00	9.965.969,53	8.400.000,00	84,29	3.048.647,92	30,59

14-OUTRAS DESPESAS	2.008.288,00	2.058.260,47	1.356.209,33	65,89	602.102,30	29,25
14.1 - Com educação infantil	90.000,00	90.000,00	0,00	0,00	0,00	0,00
14.2 - Com educação fundamental	1.918.288,00	1.968.260,47	1.356.209,33	68,90	602.102,30	30,59
15 - Total de despesas do Fundeb	11.721.230,00	12.024.230,00	9.756.209,33	81,14	3.650.750,22	30,36

DEDUÇÕES PARA FINS DO LIMITE DO FUNDEB PARA PAGAMENTO DOS PROFISSIONAIS DO MAGISTÉRIO

	VALOR
16- Restos a pagar inscritos no exercício sem disponibilidade financeira de recursos do Fundeb	0,00
16.1 - FUNDEB 60%	0,00
16.2 - FUNDEB 40%	0,00
17- Despesas custeadas com o 'superavit' financeiro do exercício anterior, do Fundeb	0,00
17.1 - FUNDEB 60%	0,00
17.2 - FUNDEB 40%	0,00

18- Total de deduções consideradas para fins do limite do Fundeb (16+17)	0,00
19- Total das despesas do FUNDEB para fins de limites (15-18)	3.650.750,22
19.1 - Mínimo de 60% do FUNDEB na remuneração do Magistério $(13 - (16.1 + 17.1)) / ((11) \times 100)\%$	63,78
19.2 - Mínimo de 40% de despesa com MDE que não remuneração do magistério $(14 - (16.2 + 17.2)) / ((11) \times 100)\%$	12,60
19.3 - Máximo de 5% não aplicado no exercício (100 - (19.1 + 19.2))%	23,63

CONTROLE DA UTILIZAÇÃO DE RECURSOS NO EXERCÍCIO SUBSEQUENTE

	VALOR
20- Recursos recebidos do fundeb em exercício anterior que não foram utilizados	0,00
21- Despesas custeadas com o saldo do item 20 até o bimestre atual	0,00

MANUTENÇÃO E DESENVOLVIMENTO DO ENSINO - DESPESAS CUSTEADAS COM A RECEITA RESULTANTE DE IMPOSTOS E RECURSOS DO FUNDEB

	PREVISÃO INICIAL	PREVISÃO ATUALIZADA (a)	RECEITAS REALIZADAS	
			ATÉ O BIMESTRE (b)	% (c) = (b/a) x 100
RECEITAS COM AÇÕES TÍPICAS DE MDE				
22- Impostos e transferências destinadas à MDE (25% de 3)	5.422.150,00	5.422.150,00	1.792.507,88	33,06

DESPESAS COM AÇÕES TÍPICAS DE MDE	DOTAÇÃO INICIAL	DOTAÇÃO ATUALIZADA (d)	DESPESAS EMPENHADAS		DESPESAS LIQUIDADAS		
			ATÉ O BIMESTRE (e)	% (f)=(e/d)x100	ATÉ O BIMESTRE (g)	% (h)=(g/d)x100	
23-Educação infantil	150.000,00	150.000,00	0,00	0,00	0,00	0,00	
23.1 - Creche (23.1)	0,00	0,00	0,00	0,00	0,00	0,00	
23.1.1 - Despesas custeadas com recursos do FUNDEB (23.1.1.1)	0,00	0,00	0,00	0,00	0,00	0,00	
23.1.2 - Despesas custeadas com outros recursos de impostos (2)	0,00	0,00	0,00	0,00	0,00	0,00	
23.2 - Pré-escola (23.2)	150.000,00	150.000,00	0,00	0,00	0,00	0,00	
23.2.1 - Despesas custeadas com recursos do FUNDEB (23.1.1.1)	90.000,00	90.000,00	0,00	0,00	0,00	0,00	
23.2.2 - Despesas custeadas com outros recursos de impostos (2)	60.000,00	60.000,00	0,00	0,00	0,00	0,00	
24-Ensino fundamental	13.648.630,00	14.382.630,00	11.622.617,91	80,81	4.513.149,79	31,38	
24.1 - Despesas custeadas com recursos do Fundeb	11.631.230,00	11.974.230,00	9.736.209,33	81,75	3.630.750,22	30,39	
24.2 - Despesas custeadas com outros recursos de impostos	2.017.400,00	2.408.400,00	1.886.408,28	76,23	882.399,27	33,32	
25-Ensino médio	75.000,00	126.000,00	97.064,00	77,03	62.613,00	49,69	
26-Ensino superior	600.000,00	300.000,00	0,00	0,00	0,00	0,00	
27-Ensino profissional não integrado ao ensino regular	0,00	0,00	0,00	0,00	0,00	0,00	
28-Outras	0,00	0,00	0,00	0,00	0,00	0,00	
29 - Total de despesas com ações típicas de MDE	14.473.630,00	14.938.630,00	11.719.681,61	78,35	4.575.762,79	30,59	
INDICADORES DO FUNDEB							VALOR
30-Resultado líquido das transferências do Fundeb						1.877.655,61	
31-Despesas custeadas com a complementação do Fundeb no exercício						1.510.302,00	
32-Recetta de aplicação financeira dos recursos do Fundeb até o bimestre						18.812,47	
33-Despesas custeadas com superavit financeiro do exercício anterior do Fundeb						0,00	
34-Despesas custeadas com o superavit financeiro do exercício anterior, de outros recursos de impostos						314.673,39	
35-Restos a pagar inscritos no exercício sem disponibilidade financeira						0,00	
36-Cancelamento no exercício de restos a pagar inscritos com dispon. de recursos de impostos vinculados ao ensino						0,00	
37-Total das deduções para fins do limite constitucional						3.721.443,47	
38-Total das despesas para fins de limite ((23 + 24) - 37)						791.706,32	

39 - Mínimo de 25% das receitas resultantes de impostos em MDE (38/3 x 100)%

11,04

OUTRAS INFORMAÇÕES PARA CONTROLE

	DOTAÇÃO INICIAL	DOTAÇÃO ATUALIZADA (d)	DESPESAS EMPENHADAS		DESPESAS LIQUIDADAS	
			ATÉ O BIMESTRE (e)	% (f)=(e/d)x100	ATÉ O BIMESTRE (g)	% (h)=(g/d)x100
OUTRAS DESPESAS CUSTEADAS COM RECEITAS ADICIONAIS PARA FINANCIAMENTO DO ENSINO						
40 - Despesas custeadas com a aplicação financeira de outros recursos de impostos vinculados ao ensino	0,00	0,00	0,00	0,00	0,00	0,00
41 - Despesas custeadas com a contribuição social do salário-educação	224.955,71	224.955,71	224.955,71	100,00	224.955,71	100,00
42 - Despesas custeadas com operações de crédito	0,00	0,00	0,00	0,00	0,00	0,00
43 - Despesas custeadas com outras receitas para financiamento do ensino	111.512,37	111.512,37	111.512,37	100,00	111.512,37	100,00
44 - Total de outras despesas custeadas com receitas adicionais para financiamento do ensino (40+41+42+43)	336.468,08	336.468,08	336.468,08	100,00	336.468,08	100,00
45 - Total geral de despesas com MDE (29+44)	14.810.098,08	15.295.098,08	12.704.562,61	83,06	4.912.230,87	32,12
RESTOS A PAGAR INSCRITOS COM DISPONIBILIDADE FINANCEIRA DE RECURSOS DE IMPOSTOS VINCULADOS AO ENSINO				A PAGAR ATÉ O BIMESTRE	CANCELADAS EM EXERCÍCIO (g)	
46 - Restos a pagar de despesas com MDE				567.257,60	0,00	
46.1 - Executadas com recursos de impostos ao ensino				567.257,60	0,00	
46.2 - Executadas com recursos do FUNDEB				0,00	0,00	
FLUXO FINANCEIRO DOS RECURSOS DO FUNDEB						
				VALOR		
47 - SALDO FINANCEIRO DO FUNDEB EM 31 DE DEZEMBRO DO EXERCÍCIO ANTERIO					0,00	
48 - (+) INGRESSO DE RECURSOS DO FUNDEB ATÉ O BIMESTRE					4.761.363,90	
49 - (-) PAGAMENTOS EFETUADOS ATÉ O BIMESTRE					3.783.119,92	
49.1 - (-) Orçamento do exercício					3.783.119,92	
49.2 - (-) Restos a pagar					0,00	
50 - (+) RECEITA DE APLICAÇÃO FINANCEIRA DOS RECURSOS DO FUNDEB ATÉ O					18.812,47	
51 - (=) SALDO FINANCEIRO DO FUNDEB NO EXERCÍCIO ATUAL					997.056,45	

FONTE: SISTEMA: Aspec Informática - UNIDADE RESPONSÁVEL: Prefeitura Municipal de Reriutaba - DATA DA EMISSÃO: 28/05/2015 - HORA DA EMISSÃO: 15:43:38


Notas: - O item 35 exibirá, nos bimestres anteriores a dezembro, o 'valor liquidado e a pagar' sem disponibilidade financeira, para que já se tenha uma 'prévia' do valor que que será deduzido em dezembro. Isto permite que se tenha conhecimento antecipado de deduções que so seriam exibidas em dezembro.

PREFEITURA MUNICIPAL DE RERIUTABA


Galeno Faumartugo Lopes
PREFEITO MUNICIPAL


Raimundo Nonato Martins
SECRETARIO DE FINANÇAS


Responsável P' Controle Interno


VALOR ASS. E CONSULTORIA
CONTÁBIL S/S LTDA
CNPJ: 10.490.579/0001-71

RREO - ANEXO XII(LC 141/2012, art.35) R\$ 1,00

RECEITAS	PREVISÃO INICIAL	PREVISÃO ATUALIZADA (a)	RECEITAS REALIZADAS	
			ATÉ O BIMESTRE (b)	% (c) = (b/a)x100
RECEITAS DE IMPOSTOS LÍQUIDA (I)	707.000,00	707.000,00	199.984,90	28,29
Imposto Predial e Territorial Urbano - IPTU	15.000,00	15.000,00	687,74	4,58
Imposto sobre Transmissão de Bens Intervivos - ITBI	50.000,00	50.000,00	17.640,18	35,28
Imposto sobre Serviços de Qualquer Natureza - ISS	220.000,00	220.000,00	53.440,44	24,29
Imposto de Renda Retido na Fonte - IRRF	350.000,00	350.000,00	116.880,97	33,39
Imposto Territorial Rural - ITR	0,00	0,00	0,00	0,00
Multas, juros de mora e outros encargos de impostos	1.000,00	1.000,00	0,00	0,00
Dívida ativa de impostos	70.000,00	70.000,00	11.133,57	15,91
Multas, juros de mora, atualização monetária e outros encargos da dívida ativa de impostos	1.000,00	1.000,00	0,00	0,00
RECEITAS DE TRANSFERÊNCIAS CONSTITUCIONAIS E LEGAIS (II)	20.981.600,00	20.981.600,00	6.970.046,63	33,22
Cota Parte FPM	15.774.600,00	15.774.600,00	5.240.246,12	33,22
Cota Parte ITR	2.000,00	2.000,00	86,61	4,33
Cota Parte IPVA	680.000,00	680.000,00	237.176,26	34,88
Cota Parte ICMS	4.500.000,00	4.500.000,00	1.478.964,77	32,87
Cota Parte IPT - Expropriação	5.000,00	5.000,00	7.009,99	140,20
Compensações Financeiras Provenientes de Impostos e Transferências constitucionais	20.000,00	20.000,00	6.362,88	31,81
Desoneração ICMS	20.000,00	20.000,00	6.562,88	32,81
Outras	0,00	0,00	0,00	0,00
TOTAL DE RECEITAS PARA PURAÇÃO DA APLICAÇÃO EM AÇÕES E SERVIÇOS PÚBLICOS DE SAÚDE(III) = I+II	21.688.600,00	21.688.600,00	7.170.031,53	33,06

RECEITAS ADICIONAIS PARA FINANCIAMENTO DA SAÚDE	PREVISÃO INICIAL	PREVISÃO ATUALIZADA (a)	RECEITAS REALIZADAS	
			ATÉ O BIMESTRE (b)	% (c) = (b/a)x100
TRANSFERÊNCIAS DE RECURSOS DO SISTEMA ÚNICO DE SAÚDE - SUS (II)	6.305.900,00	6.305.900,00	823.232,57	13,05
Da União para o Município	6.015.900,00	6.015.900,00	813.565,31	13,52
Do estado para o município	250.000,00	250.000,00	9.667,26	3,87
Provenientes de outros Municípios	0,00	0,00	0,00	0,00
Outras receitas do SUS	40.000,00	40.000,00	0,00	0,00
RECEITAS DE OPERAÇÕES DE CRÉDITO VINCULADAS À SAÚDE	0,00	0,00	0,00	0,00

[Handwritten signature]

OUTRAS RECEITAS ORÇAMENTÁRIAS	35.421.310,00	35.421.310,00	11.739.577,60	33,14
TOTAL DE RECEITAS ADICIONAIS PARA FINANCIAMENTO DA SAÚDE	42.434.210,00	42.434.210,00	12.762.795,07	30,08

DESPESAS COM SAÚDE (por grupo de natureza de despesa)	DOTAÇÃO INICIAL	DOTAÇÃO ATUALIZADA (c)	DESPESAS LIQUIDADAS	
			ATÉ O BIMESTRE (d)	% (e) = (d/c)x100
DESPESAS CORRENTES	6.462.000,00	6.607.090,00	1.990.864,95	30,13
pessoal e encargos sociais	3.636.000,00	3.439.000,00	1.350.211,68	39,26
juros e encargos da dívida	0,00	0,00	0,00	0,00
outras despesas correntes	2.826.000,00	3.168.000,00	640.653,27	20,22
DESPESAS DE CAPITAL	4.648.190,00	2.930.090,00	11.535,00	0,39
investimentos	4.578.190,00	2.860.090,00	11.535,00	0,40
inversões financeiras	70.000,00	70.000,00	0,00	0,00
amortização de dívidas	0,00	0,00	0,00	0,00
TOTAL DE DESPESAS COM SAÚDE (IV)	11.110.190,00	9.537.090,00	2.002.399,95	21,00

DESPESAS PRÓPRIAS COM AÇÕES E SERVIÇOS PÚBLICOS DE SAÚDE	DOTAÇÃO INICIAL	DOTAÇÃO ATUALIZADA	DESPESAS LIQUIDADAS	
			ATÉ O BIMESTRE (e)	% (e/v(e))x100
DESPESAS COM SAÚDE (V) = (IV)	11.110.190,00	9.537.090,00	2.002.399,95	100,00
(-) DESPESAS COM INATIVOS E PENIONISTAS	0,00	0,00	0,00	0,00
(-) DESPESAS CUSTEADAS COM OUTROS RECURSOS DESTINADOS À SAÚDE	823.232,57	823.232,57	823.232,57	41,11
recursos de transferências do sistema único de saúde - SUS	823.232,57	823.232,57	823.232,57	41,11
recursos de operações de crédito	0,00	0,00	0,00	0,00
outros recursos	0,00	0,00	0,00	0,00
(-) RESTOS A PAGAR INSCRITOS NO EXERCÍCIO SEM DISPONIBILIDADE FINANCEIRA DE RECURSOS PRÓPRIOS VINCULADOS	0,00	0,00	0,00	0,00
TOTAL DE DESPESAS PRÓPRIAS COM AÇÕES E SERVIÇOS PÚBLICOS DE SAÚDE (VI)	10.286.957,43	8.713.857,43	1.179.167,38	58,89

RESTOS A PAGAR INSCRITOS COM DISPONIBILIDADE FINANCEIRA DE RECURSO PRÓPRIO VINCULADO

CONTROLE DE RESTOS A PAGAR VINCULADOS À SAÚDE



INSCRITOS EM EXERCÍCIOS ANTERIORES	INSCRITOS EM EXERC. ANTERIORES		CANCELADO NO EXERC. ATUAL (f)
RESTOS A PAGAR DE DESPESAS PRÓPRIAS COM AÇÕES E SERVIÇOS PÚBLICOS DE SAÚDE (VII)	4.404.328,19		0,00
PARTICIPAÇÃO DAS DESPESAS COM AÇÕES E SERVIÇOS PÚBLICOS DE SAÚDE NA RECEITA DE IMPOSTOS LÍQUIDA E TRANSFERÊNCIAS CONSTITUCIONAIS E LEGAIS - LIMITE CONSTITUCIONAL (%) ((VI-VII(f))/(III))*100			16,45

DESPESAS COM SAÚDE (por subfunção)	DOTAÇÃO INICIAL	DOTAÇÃO ATUALIZADA	DESPESAS LIQUIDADAS	
			ATÉ O BIMESTRE (g)	% (g/total g)x100
Atenção básica	7.652.190,00	6.723.090,00	1.536.868,62	76,75
Assistência hospitalar e ambulatorial	2.429.000,00	2.200.000,00	465.531,33	23,25
Supporte profilático e terapêutico	90.000,00	90.000,00	0,00	0,00
Vigilância sanitária	339.000,00	128.000,00	0,00	0,00
Vigilância epidemiológica	600.000,00	396.000,00	0,00	0,00
Alimentação e nutrição	0,00	0,00	0,00	0,00
Outras subfunções	0,00	0,00	0,00	0,00
TOTAL DE DESPESAS	11.110.190,00	9.537.090,00	2.002.399,95	100,00

FONTE: SISTEMA: Aspec Informática - UNIDADE RESPONSÁVEL: Prefeitura Municipal de Rerituba - DATA DA EMISSÃO: 28/05/2015 - HORA DA EMISSÃO: 15:44:53

PREFEITURA MUNICIPAL DE RERITUBA
 Galeno Tamartugo Lopes
 PREFEITO MUNICIPAL

PREFEITURA MUNICIPAL DE RERITUBA
 Raimundo Nonato Martins
 SECRETARIO DE FINANÇAS

Fco Gaudêncio Redenção
 Responsável P/ Controle Interno

VALOR ASS. F. CONSULTORIA
 CONTABIL S. LTDA
 CNPJ: 10.490.579/0001-71

RREO - ANEXO 13 (Lei no. 11.079 de 30.12.2004, arts 22,25 e 28)

R\$ 1,00

ESPECIFICAÇÃO	SALDO TOTAL EM 31 DE DEZEMBRO DO EXERCÍCIO ANTERIOR (a)	REGISTROS EFETUADOS EM EXERCÍCIO ATUAL		SALDO TOTAL (C)=(a+b)
		No bimestre	Até o bimestre (b)	
TOTAL DE ATIVOS				
Direitos futuros				
Ativos contabilizados na SPE				
Contrapartida para provisões de PPP				
TOTAL DE PASSIVOS(I)				
Obrigações não relacionadas a serviços				
Contrapartida para ativos da SPE				
Provisões de PPP				
GARANTIAS DE PPP (II)				
SALDO LÍQUIDO DE PASSIVOS DE PPP (III) = (I-II)				
PASSIVOS CONTINGENTES				
Contraprestações futuras				
Riscos não provisionados				
Outros passivos contingentes				
ATIVOS CONTINGENTES				
Serviços futuros				
Outros ativos contingentes				

Handwritten signature

Handwritten mark

RELATORIO RESUMIDO DA EXECUÇÃO ORÇAMENTARIO
DEMONSTRATIVO DAS PARCERIAS PÚBLICO-PRIVADAS
ORÇAMENTOS FISCAL E DA SEGURIDADE SOCIAL
2º Bimestre de 2015 (Março a Abril)

Ceará
Governo Municipal de Reriutaba
Consolidado

DESPESAS DE PPP	EXERCÍCIO ANTERIOR	EXERCÍCIO CORRENTE (EC)	<EC + 1>	<EC + 2>	<EC + 3>	<EC + 4>	<EC + 5>	<EC + 6>	<EC + 7>	<EC + 8>	<EC + 9>
Do ente federado											
Das estatais não-dependentes											
TOTAL DAS DESPESAS											
RECEITA CORRENTE LÍQUIDA(RCL)	35.015.308,33	12.635.297,14									
TOTAL DAS DESPESAS / RCL (%)											

Nota:

FONTE: SISTEMA: Aspec Informática - UNIDADE RESPONSÁVEL: Prefeitura Municipal de Reriutaba - DATA DA EMISSÃO: 28/05/2015 - HORA DA EMISSÃO: 15:45:27

PREFEITURA MUNICIPAL DE RERIUTABA
Galeno Tammarino Lopes
PREFEITO MUNICIPAL
Raimundo Nonato Martins
Raimundo Nonato Martins
SECRETARIO DE FINANÇAS

Fco Gaudêncio Rodrigues
Responsável P/ Controle Interno
VALOR ASS. E CONSULTORIA
CONTÁBIL/S/SLTA
CNPJ: 10.490.579/0001-71

LRF, Art 48, Anexo XIV

R\$ 1,00

BALANÇO ORÇAMENTÁRIO		NO Bimestre	Até o Bimestre
RECEITAS			
Previsão Inicial da Receita	-	42.434.210,00	42.434.210,00
Previsão Atualizada da Receita	-	42.434.210,00	42.434.210,00
Receitas Realizadas	6.121.582,27	12.762.795,07	12.762.795,07
Deficit Orçamentário	-	0,00	0,00
Saldos de Exercícios Anteriores (utilizados para créditos adicionais)	-	0,00	0,00
DESPESAS			
Dotação inicial	-	42.434.210,00	42.434.210,00
Créditos Adicionais	-	0,00	0,00
Dotação Atualizada	-	42.434.210,00	42.434.210,00
Despesas Empenhadas	4.508.549,32	24.145.911,69	24.145.911,69
Despesas Liquidadas	6.323.607,54	10.310.171,76	10.310.171,76
Superavit Orçamentário	-	2.452.623,31	2.452.623,31
DESPESAS POR FUNÇÃO/SUBFUNÇÃO			
Despesas Empenhadas	4.508.549,32	24.145.911,69	24.145.911,69
Despesas Liquidadas	6.323.607,54	10.310.171,76	10.310.171,76
RECEITA CORRENTE LÍQUIDA - RCL		Até o Bimestre	
Receita Corrente Líquida		36.483.556,83	
RECEITAS E DESPESAS DOS REGIMES DE PREVIDÊNCIA			
Até o Bimestre		Até o Bimestre	
Regime Próprio de Previdência Social dos Servidores Públicos			
Receitas Previdenciárias Realizadas (IV)	0,00	0,00	0,00
Despesas Previdenciárias Liquidadas (V)	0,00	0,00	0,00
Resultado Previdenciário (VI)=(IV - V)	0,00	0,00	0,00
RESULTADOS NOMINAL E PRIMÁRIO		% em relação a meta (b/a)	
Meta fixada no ANF da LDO (a)	1.247.339,82	Resultado apurado até o bimestre (b)	-286.824,49
Resultado Nominal			-22,99 %

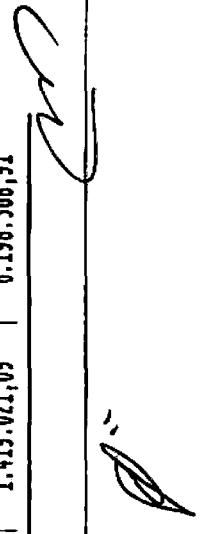


Resultado Primário | 1.069.178,00 | 2.663.639,77 | 249,13 %

RESTOS A PAGAR POR PODER E MINISTÉRIO PÚBLICO				
	Inscrição	Cancelamento Até o Bimestre	Pagamento Até o Bimestre	Saldo a Pagar
RESTOS A PAGAR PROCESSADOS				
Poder Executivo	4.784.707,81	0,00	1.410.679,86	2.594.791,59
Poder Legislativo	1.407,43	0,00	0,00	1.407,43
Poder Judiciário	0,00	0,00	0,00	0,00
Ministério Público	0,00	0,00	0,00	0,00
RESTOS A PAGAR NÃO PROCESSADOS				
Poder Executivo	9.145.637,21	0,00	1.394.736,22	8.372.221,57
Poder Legislativo	0,00	0,00	0,00	0,00
Poder Judiciário	0,00	0,00	0,00	0,00
Ministério Público	0,00	0,00	0,00	0,00
TOTAL	13.931.752,45	0,00	2.805.416,08	10.968.420,59

	Valor Apurado Até o Bimestre	Limites Constitucionais Anuais	
		% Mínimo a Aplicar no Exercício	% Aplicado Até o Bimestre
DESPESAS COM AÇÕES TÍPICAS DE MANUTENÇÃO E DESENVOLVIMENTO DO ENSINO			
Mínimo Anual de 25% das receitas de imposto na manutenção e desenvolvimento do Ensino	791.706,32	25%	11,04
Mínimo Anual de 60% do FUNDEB na remuneração do Magistério com Educ. Infantil e Ensino Fundamental	3.048.647,92	60%	63,78

RECEITAS DE OPERAÇÕES DE CRÉDITO E DESPESAS DE CAPITAL		
	Valor Apurado Até o Bimestre	Saldo a Realizar
Receitas de operações de Crédito	0,00	0,00
Despesa de Capital Líquida	1.419.021,09	6.198.368,91



PROJEÇÃO ATUARIAL DOS REGIMES DE PREVIDÊNCIA	EXERCÍCIO	100. EXERCÍCIO	200. EXERCÍCIO	350. EXERCÍCIO
Regime Geral de Previdência Social				
Receitas Previdenciárias (I)				
Despesas Previdenciárias (II)				
Resultado Previdenciário (I - II)				
Regime Próprio de Previdência Social dos servidores Públicos				
Receitas Previdenciárias (IV)				
Despesas Previdenciárias (V)				
Resultado Previdenciário (IV - V)				

RECEITAS DA ALIENAÇÃO DE ATIVOS E APLICAÇÃO DOS RECURSOS	Valor Apurado Até o Bimestre	Saldo a Realizar
Receita de Capital resultante da Alienação de Ativos	0,00	10.000,00
Aplicação dos Recursos da Alienação de Ativos		

DESPESAS COM AÇÕES E SERVIÇOS PÚBLICOS DE SAÚDE	Valor Apurado Até o Bimestre	Limites Constitucionais Anuais	
		% Mínimo a Aplicar no Exercício	% Aplicado Até o Bimestre
Despesas Próprias com Ações e Serviços Públicos de Saúde	1.179.167,38	15,00 %	16,45 %

DESPESAS DE CARÁTER CONTINUADO DERIVADAS DE PPP	Valor Apurado no Exercício Corrente
Despesas de Caráter Continuado Derivadas de PPP	
Total das Despesas / RCL (%)	%


FONTE: SISTEMA: Aspec Informática - UNIDADE RESPONSÁVEL: Prefeitura Municipal de Reritiba - DATA DA EMISSÃO: 28/05/2015 - HORA DA EMISSÃO: 15:47:07





RELATÓRIO RESUMIDO DA EXECUÇÃO ORÇAMENTÁRIA
DEMONSTRATIVO SIMPLIFICADO DO REL. RESUMIDO DA EXECUÇÃO ORÇAMENTÁRIA
ORÇAMENTOS FISCAL E DA SEGURIDADE SOCIAL
2º bimestre de 2015 (Março a Abril)

PREFEITURA MUNICIPAL DE RERIUTABA


Galeno Taurantugo Lopes
PREFEITO MUNICIPAL


Raimundo Nonato Martins
SECRETARIO DE FINANÇAS


Fco. Goulart de Araújo
Responsável P/ Controle Interno


VALOR ASS. E CONSULTORIA
CONTÁBIL S/S LTDA
CNPJ: 10.490.579/0001-71