



Estado do Ceará
PREFEITURA MUNICIPAL DE RERIUTABA
Gabinete do Prefeito

EDITAL DE PUBLICAÇÃO E DIVULGAÇÃO

O Prefeito Municipal de Reriutaba - Ceará, no uso das atribuições que lhe são conferidas pela Lei Orgânica Municipal, e de conformidade com a determinação contida na Lei Complementar nº. 101, de 04 de maio de 2000 (Lei de Responsabilidade Fiscal), **AUTORIZA** a publicação mediante afixação na Sede da Prefeitura, do Fórum e da Câmara Municipal de Reriutaba, na mídia eletrônica, especialmente no site da Prefeitura com o seguinte endereço na **INTERNET**: www.valorserv.com.br, www.reriutaba.ce.gov.br e em demais locais de amplo acesso público, para divulgação nesta data dos relatórios e demonstrativos: RREO – Relatório Resumido da Execução Orçamentária (art. 52 e 53 da Lei Complementar nº 101/2000), referente ao **4º bimestre (julho/agosto) de 2015**.

RERIUTABA-CE., 28 de setembro de 2015.

GALENO TAUMATURGO LOPES
Prefeito Municipal



Rua Dr. Osvaldo Honório Lemos nº 176 - Centro
CEP: 62.260.000 Reriutaba - Ceará
E-mail: prefeituradereriutaba@hotmail.com
Fone/Fax: (88) 3637-2052
CNPJ: 07.598.667/0001-87 CGF: 06.920.261-3

RREO - ANEXO 1 (LRF, Art 52, inciso I, alínea 'a' e 'b' do inciso II e § 10.)

R\$ 1,00

RECEITAS ORÇAMENTÁRIAS	PREVISÃO INICIAL	PREVISÃO ATUALIZADA (a)	RECEITAS REALIZADAS			SALDO A REALIZAR (a-c)
			NO BIMESTRE (b)	% b/a	ATÉ O BIMESTRE (c)	
RECEITAS (exceto intra-orçamentárias) (I)	42.434.210,00	42.434.210,00	5.599.378,52	13,20	23.927.148,90	18.507.061,10
RECEITAS CORRENTES	40.904.210,00	40.904.210,00	5.436.218,52	13,34	23.656.490,97	17.247.719,03
RECEITA TRIBUTÁRIA	665.000,00	665.000,00	77.549,82	11,66	370.854,05	294.145,95
Impostos	635.000,00	635.000,00	75.454,82	11,88	359.797,58	275.202,42
Taxas	30.000,00	30.000,00	2.095,00	6,98	11.056,47	18.943,53
RECEITA DE CONTRIBUIÇÕES	350.000,00	350.000,00	44.119,19	12,61	172.100,56	177.899,44
Contribuições de iluminação pública	350.000,00	350.000,00	44.119,19	12,61	172.100,56	177.899,44
RECEITA PATRIMONIAL	517.000,00	517.000,00	26.326,86	5,09	134.809,95	382.190,05
Receitas imobiliárias	10.000,00	10.000,00	0,00	0,00	0,00	10.000,00
Receitas de valores mobiliários	490.000,00	490.000,00	26.326,86	5,37	134.809,95	355.190,05
Outras receitas patrimoniais	17.000,00	17.000,00	0,00	0,00	0,00	17.000,00
RECEITA DE SERVIÇOS	50.000,00	50.000,00	0,00	0,00	200,00	49.800,00
TRANSFERÊNCIAS CORRENTES	38.830.210,00	38.830.210,00	5.273.394,09	13,58	22.909.740,30	15.920.469,70
Transferências intergovernamentais	37.385.210,00	37.385.210,00	5.033.779,27	13,52	22.388.486,88	14.996.723,12
Transferências de convênios	1.445.000,00	1.445.000,00	219.614,82	15,20	521.253,42	923.746,58
OUTRAS RECEITAS CORRENTES	492.000,00	492.000,00	34.828,56	7,08	68.786,11	423.213,89
Multa e juros de mora	22.000,00	22.000,00	1.420,37	6,46	3.216,67	18.783,33
Indenizações e restituições	85.000,00	85.000,00	23.321,56	27,44	25.201,20	59.798,80
Receita da dívida ativa	185.000,00	185.000,00	1.485,59	0,80	16.576,98	168.423,02
Receitas correntes diversas	200.000,00	200.000,00	8.601,04	4,30	23.791,26	176.208,74
RECEITAS DE CAPITAL	1.530.000,00	1.530.000,00	143.160,00	9,36	270.657,93	1.259.342,07
ALIENAÇÃO DE BENS	10.000,00	10.000,00	0,00	0,00	0,00	10.000,00
Alienação de bens móveis	10.000,00	10.000,00	0,00	0,00	0,00	10.000,00
TRANSFERÊNCIAS DE CAPITAL	1.520.000,00	1.520.000,00	143.160,00	9,42	270.657,93	1.249.342,07
Transferências intergovernamentais	800.000,00	800.000,00	143.160,00	17,90	143.160,00	656.840,00
Transferências de convênios	720.000,00	720.000,00	0,00	0,00	127.497,93	592.502,07
RECEITAS (intra-orçamentárias) (II)	0,00	0,00	0,00	0,00	0,00	0,00
SUBTOTAL DAS RECEITAS (III) = (I + II)	42.434.210,00	42.434.210,00	5.599.378,52	13,20	23.927.148,90	18.507.061,10
OPERAÇÕES DE CRÉDITO / REFINANCIAMENTO (IV)						
OPERAÇÕES DE CRÉDITO INTERNAS						
Para refinanciamento da dívida mobiliária						

RELATÓRIO RESUMIDO DA EXECUÇÃO ORÇAMENTÁRIA
BALANÇO ORÇAMENTÁRIO
ORÇAMENTOS FISCAL E DA SEGURIDADE SOCIAL
4º bimestre de 2015 (Julho a Agosto)

Ceará
Governho Municipal de Reriutaba
Consolidado

	42.434.210,00	42.434.210,00	3.153.644,78	31.259.818,62	11.174.391,38	5.731.004,27	22.505.209,02	19.929.000,98	20.239.076,95	8.734.609,60
REFINANCIAMENTO (XI)										
AMORT. DA DIVIDA INT										
Divida mobiliária										
Outras dividas										
AMORT. DA DIVIDA EXT										
Divida mobiliária										
Outras dividas										
SUBTOTAL COM REFINANCIAMENTO (XII)=(XI+XII)	42.434.210,00	42.434.210,00	3.153.644,78	31.259.818,62	11.174.391,38	5.731.004,27	22.505.209,02	19.929.000,98	20.239.076,95	8.734.609,60
SUPERAVIT (XIII)	-	-	-	-	-	-	1.421.939,88	-	-	-
TOTAL (XIV)=(XII+XIII)	42.434.210,00	42.434.210,00	3.153.644,78	31.259.818,62	11.174.391,38	5.731.004,27	23.927.148,90	19.929.000,98	20.239.076,95	8.734.609,60

RECEITAS ORÇAMENTÁRIAS	PREVISÃO INICIAL	PREVISÃO ATUALIZADA (a)	RECEITAS REALIZADAS			SALDO A REALIZAR (a-c)
			NO BIMESTRE (b)	% b/a	ATÉ O BIMESTRE (c)	
RECEITAS (intra-orçamentárias) (II)	0,00	0,00	0,00	0,00	0,00	0,00
RECEITAS CORRENTES	0,00	0,00	0,00	0,00	0,00	0,00
RECEITAS DE CAPITAL	0,00	0,00	0,00	0,00	0,00	0,00

DESPESAS INTRA-ORÇAMENTÁRIAS	DOTAÇÃO INICIAL (d)	DOTAÇÃO ATUALIZADA (e)	DESPESAS EMPENHADAS		SALDO (g)=(e-f)	DESPESAS LIQUIDADAS		SALDO (i)=(e-h)	DESPESAS PAGAS ATÉ O BIMESTRE (j)	INSCRITAS EM RESTOS A PAGAR NÃO PROCESSADOS (k)
			NO BIMESTRE	ATÉ O BIMESTRE (f)		NO BIMESTRE	ATÉ O BIMESTRE (h)			
DESPESAS (intra-orçamentárias) (IX)	0,00	0,00	0,00	0,00	0,00	0,00	0,00	0,00	0,00	0,00
DESPESAS CORRENTES	0,00	0,00	0,00	0,00	0,00	0,00	0,00	0,00	0,00	0,00
DESPESAS DE CAPITAL	0,00	0,00	0,00	0,00	0,00	0,00	0,00	0,00	0,00	0,00

Notas: (*) - No modelo da STN inexistiu coluna para reduções de dotação. Por este motivo, as reduções foram deduzidas na própria coluna de 'Créditos adicionais', motivo pelo qual esta coluna poderá conter valores negativos, não sendo, portanto, nenhum erro ser exibido valores negativos na coluna 'Créditos adicionais'.

PREFEITURA MUNICIPAL DE RERIUTABA
Galeão Taumaturgo Lopes
PREFEITO MUNICIPAL
Francisco Calando Poluim
Responsável P' Controle Interno

Raimundo Nonato Martins
Raimundo Nonato Martins
SECRETARIO DE FINANÇAS
VALOR ASS. E CONSULTORIA
CONTÁBILIS/S LTDA
CNPJ: 10.490.579/0001-71

FUNÇÃO / SUBFUNÇÃO	DOTAÇÃO INICIAL	DOTAÇÃO ATUALIZADA	DESPESAS EMPENHADAS		SALDO (c) = (a-b)	DESPESAS LIQUIDADAS		SALDO (e) = (a-d)	
			NO BIMESTRE	ATÉ O BIMESTRE (b)		NO BIMESTRE	ATÉ O BIMESTRE (d)		% (d/total)
DESPESAS (EXCETO INTRA-ORÇAMENTARIAS) (I)	42.434.210,00	42.434.210,00	3.153.644,78	31.259.818,62	11.174.391,38	5.731.004,27	22.505.209,02	53,04	
LEGISLATIVA	1.686.000,00	1.686.000,00	0,00	0,00	1.686.000,00	0,00	0,00	0,00	
Ação Legislativa	1.686.000,00	1.686.000,00	0,00	0,00	1.686.000,00	0,00	0,00	0,00	
ADMINISTRAÇÃO	2.387.000,00	2.882.500,00	155.039,22	2.484.064,12	398.435,88	512.495,77	1.729.481,18	7,68	
Administração Geral	1.999.000,00	2.427.500,00	124.500,64	2.140.489,45	287.010,55	446.035,87	1.476.807,35	6,56	
Administração Financeira	388.000,00	455.000,00	30.538,58	343.574,67	111.425,33	66.459,90	252.673,83	1,12	
SEGURANÇA PÚBLICA	306.000,00	425.000,00	81.962,35	394.023,73	30.976,27	47.219,84	216.207,48	0,96	
Administração Geral	306.000,00	425.000,00	81.962,35	394.023,73	30.976,27	47.219,84	216.207,48	0,96	
ASSISTÊNCIA SOCIAL	1.788.000,00	2.731.000,00	263.494,74	1.584.816,62	1.146.183,38	263.145,10	948.454,80	4,21	
Administração Geral	363.000,00	633.000,00	148.575,79	512.895,13	120.104,87	96.537,51	433.575,31	1,93	
Assistência ao Idoso	120.000,00	85.000,00	4.175,00	45.556,62	39.443,38	15.009,28	32.410,96	0,14	
Assistência ao Portador de D	15.000,00	15.000,00	0,00	0,00	15.000,00	0,00	0,00	0,00	
Assistência à Criança e ao A	299.000,00	434.000,00	35.314,48	146.822,00	287.178,00	33.239,48	102.985,82	0,46	
Assistência Comunitária	991.000,00	1.564.000,00	75.429,47	879.542,87	684.457,13	118.358,83	379.482,71	1,69	
PREVIDÊNCIA SOCIAL	943.000,00	846.500,00	58.844,76	577.248,66	319.251,34	106.367,19	263.032,41	1,17	
Previdência Básica	893.000,00	796.500,00	58.844,76	487.844,76	308.655,24	97.567,35	243.534,38	1,08	
Previdência Especial	50.000,00	50.000,00	0,00	39.403,90	10.596,10	8.799,84	19.498,03	0,09	
SAÚDE	11.110.190,00	8.821.090,00	1.063.668,82	6.189.597,44	2.631.492,56	1.500.872,77	4.626.137,57	20,36	
Atenção Básica	7.652.190,00	6.514.520,00	875.806,75	4.910.895,07	1.603.624,93	1.274.385,65	3.765.467,36	16,73	
Assistência Hospitalar e Amb	2.429.000,00	2.146.570,00	187.862,07	1.278.702,37	867.867,63	226.486,62	860.670,21	3,82	
Suporte Profilático e Terapê	90.000,00	17.000,00	0,00	0,00	17.000,00	0,00	0,00	0,00	
Vigilância Sanitária	339.000,00	18.000,00	0,00	0,00	18.000,00	0,00	0,00	0,00	
Vigilância Epidemiológica	600.000,00	15.000,00	0,00	0,00	15.000,00	0,00	0,00	0,00	
EDUCAÇÃO	16.634.860,00	17.664.660,00	962.142,26	14.613.239,33	3.051.420,67	2.274.193,08	10.696.456,84	47,53	
Alimentação e Nutrição	410.000,00	666.800,00	0,00	650.375,36	16.424,64	39.908,78	247.005,68	1,10	
Ensino Fundamental	15.126.460,00	16.465.460,00	795.461,53	13.650.948,04	2.814.511,96	2.186.010,16	10.255.941,82	45,57	
Ensino Médio	75.000,00	234.000,00	81.396,90	203.506,10	30.493,90	22.958,10	145.067,30	0,64	
Ensino Profissional	600.000,00	70.000,00	0,00	0,00	20.000,00	0,00	0,00	0,00	

FUNÇÃO / SUBFUNÇÃO	DOTAÇÃO INICIAL	DOTAÇÃO ATUALIZADA	DESPESAS EMPENHADAS			DESPESAS LIQUIDADAS			SALDO (e) = (a-d)
			NO BIMESTRE	ATÉ O BIMESTRE (b)	%(b/total)	NO BIMESTRE	ATÉ O BIMESTRE (d)	%(d/total)	
Educação Infantil	150.000,00	115.000,00	85.283,83	85.283,83	0,27	25.316,04	25.316,04	29.716,17	0,11
Educação de Jovens e Adultos	273.400,00	163.400,00	0,00	23.126,00	0,07	0,00	23.126,00	140.274,00	0,10
CULTURA	710.160,00	776.760,00	17.681,29	551.441,71	1,76	60.921,46	484.350,02	225.318,29	2,15
Administração Geral	311.160,00	317.760,00	14.581,29	234.649,79	0,81	57.821,46	187.358,10	63.110,21	0,83
Patrimônio Hist Artístico e Difusão Cultural	50.000,00	10.000,00	0,00	0,00	0,00	0,00	0,00	10.000,00	0,00
URBANISMO	349.000,00	449.000,00	3.100,00	296.791,92	0,95	3.100,00	296.791,92	152.208,08	1,32
Administração Geral	2.214.000,00	2.535.000,00	330.846,21	1.871.193,71	5,99	675.909,37	1.608.338,14	663.806,29	7,15
Infra Estrutura Urbana	686.000,00	926.000,00	0,00	873.142,66	2,79	52.857,34	153.585,42	611.337,09	2,72
Serviços Urbanos	250.000,00	331.000,00	38.078,14	311.125,90	1,00	19.874,10	230.405,88	311.125,90	1,38
HABITAÇÃO	1.278.000,00	1.278.000,00	292.768,07	686.925,15	2,20	591.074,85	291.918,07	686.075,15	3,05
Habituação Rural	250.000,00	20.000,00	0,00	0,00	0,00	0,00	0,00	20.000,00	0,00
SANEAMENTO	250.000,00	20.000,00	0,00	0,00	0,00	0,00	0,00	20.000,00	0,00
Saneamento Básico Rural	904.000,00	307.200,00	64.855,38	204.843,00	0,66	12.857,10	75.702,12	102.357,00	0,34
Saneamento Básico Urbano	230.000,00	148.200,00	64.855,38	109.193,30	0,35	39.006,70	0,00	44.337,92	0,20
Ciência E TECNOLOGIA	674.000,00	159.000,00	0,00	95.649,70	0,31	63.350,30	12.857,10	31.364,20	0,14
Desenvolvimento Tecnológico	70.000,00	20.000,00	0,00	0,00	0,00	0,00	0,00	20.000,00	0,00
AGRICULTURA	70.000,00	20.000,00	0,00	0,00	0,00	0,00	0,00	20.000,00	0,00
Administração Geral	760.000,00	880.500,00	37.505,55	643.511,03	2,06	114.361,94	404.594,93	236.988,97	1,80
Abastecimento	295.000,00	635.500,00	32.985,55	554.354,03	1,77	81.145,97	104.116,94	380.294,93	1,69
Extensão Rural	125.000,00	60.000,00	4.520,00	4.520,00	0,01	55.480,00	4.520,00	55.480,00	0,02
Irrigação	90.000,00	165.000,00	0,00	84.637,00	0,27	80.363,00	5.725,00	80.363,00	0,09
Promoção da Produção Agropec	50.000,00	10.000,00	0,00	0,00	0,00	0,00	0,00	10.000,00	0,00
COMERCIO E SERVIÇOS	200.000,00	10.000,00	0,00	0,00	0,00	0,00	0,00	10.000,00	0,00
Administração Geral	197.000,00	206.000,00	1.550,00	158.939,60	0,51	47.060,40	76.896,45	380.294,93	0,34
Turismo	172.000,00	181.000,00	1.550,00	158.939,60	0,51	72.060,40	76.896,45	76.896,45	0,34
ENERGIA	25.000,00	25.000,00	0,00	0,00	0,00	25.000,00	0,00	25.000,00	0,00
Energia Elétrica	50.000,00	17.000,00	0,00	0,00	0,00	0,00	0,00	17.000,00	0,00
TRANSPORTE	50.000,00	17.000,00	0,00	0,00	0,00	0,00	0,00	17.000,00	0,00
Administração Geral	687.000,00	1.060.000,00	0,00	856.474,75	2,74	203.525,25	642.159,46	97.670,82	2,85
Transporte Rodoviário	208.000,00	203.000,00	0,00	150.000,00	0,48	53.000,00	20.266,28	20.266,28	0,43
	479.000,00	857.000,00	0,00	706.474,75	2,26	150.525,25	544.538,64	312.461,36	2,42

FUNÇÃO / SUBFUNÇÃO	DOTAÇÃO INICIAL	DOTAÇÃO ATUALIZADA (a)	DESPESAS EMPENHADAS		SALDO (c) = (a-b)	DESPESAS LIQUIDADAS		SALDO (e) = (a-d)
			NO BIMESTRE	ATÉ O BIMESTRE (b)		NO BIMESTRE	ATÉ O BIMESTRE (d)	
DESPORTO E LAZER	601.000,00	380.500,00	0,00	207.138,50	173.361,50	44.485,67	140.753,67	240.246,33
Administração Geral	156.000,00	170.500,00	0,00	113.348,50	57.151,50	21.595,67	90.363,67	80.136,33
Desporto de rendimento	115.000,00	170.000,00	0,00	93.790,00	76.210,00	22.890,00	49.890,00	120.110,00
Desporto Comunitário	330.000,00	40.000,00	0,00	0,00	40.000,00	0,00	0,00	40.000,00
ENCARGOS ESPECIAIS	1.036.000,00	1.074.500,00	116.054,20	973.286,42	101.213,58	76.805,57	592.943,95	481.556,05
Serviço da Dívida Interna	300.000,00	543.500,00	114.760,02	524.760,02	18.739,98	40.517,36	356.521,27	186.978,73
Outras Transferências	412.000,00	327.000,00	0,00	306.133,62	20.866,38	28.401,42	165.669,11	161.330,89
Outros Encargos Especiais	324.000,00	204.000,00	1.294,18	142.392,78	61.607,22	7.885,79	70.753,57	133.246,43
RESERVA DE CONTINGÊNCIA	100.000,00	100.000,00	0,00	0,00	100.000,00	0,00	0,00	100.000,00
Reserva de Contingência	100.000,00	100.000,00	0,00	0,00	100.000,00	0,00	0,00	100.000,00
DESPESAS (INTRA-ORÇAMENTARIAS) (II)	0,00	0,00	0,00	0,00	0,00	0,00	0,00	0,00
TOTAL (III) = (I + II)	42.434.210,00	42.434.210,00	3.153.644,78	31.259.818,62	11.174.391,38	5.731.004,27	22.505.209,02	19.929.000,98

FONTE: SISTEMA: Aspec Informática - UNIDADE RESPONSÁVEL: Prefeitura Municipal de Reriutaba - DATA DA EMISSÃO: 05/10/2015 - HORA DA EMISSÃO: 10:24:05

PREFEITURA MUNICIPAL DE RERIUTABA
 Galeno Faumartugo Lopes
 PREFEITO MUNICIPAL

Francisco Belando Borhine
 Responsável P' Controle Interno

Raimundo Nonato Martins
 SECRETARIO DE FINANÇAS

VALOR ASS. E CONSULTORIA
 CONTÁBIL/S/LIDA
 CNPJ: 10.490.579/0001-71

ESPECIFICAÇÃO	EVOLUÇÃO DA RECEITA REALIZADA NOS ÚLTIMOS 12 MESES												
	Set/2014	Out/2014	Nov/2014	Dez/2014	Jan/2015	Fev/2015	Mar/2015	Jan/2015	Fev/2015	Mar/2015	Jan/2015	Fev/2015	Mar/2015
RECEITAS CORRENTES (I)	2.728.020,75	2.666.588,04	4.912.995,68	4.059.196,77	3.712.160,65	3.685.836,64	2.764.061,38	3.712.160,65	3.685.836,64	2.764.061,38	3.712.160,65	3.685.836,64	2.764.061,38
Receita tributária	86.000,88	45.357,02	58.462,89	133.140,14	36.610,49	47.361,91	53.111,66	36.610,49	47.361,91	53.111,66	36.610,49	47.361,91	53.111,66
IPTU	0,00	101,85	1.412,08	8.662,51	0,00	346,93	110,94	0,00	346,93	110,94	0,00	346,93	110,94
ISS	59.645,44	15.010,52	5.626,05	26.164,38	9.874,27	14.192,56	18.657,14	9.874,27	14.192,56	18.657,14	9.874,27	14.192,56	18.657,14
ITBI	1.090,50	3.231,88	19.183,87	8.680,62	3.048,65	5.145,86	4.879,91	3.048,65	5.145,86	4.879,91	3.048,65	5.145,86	4.879,91
IRRF	24.539,94	26.127,77	25.770,89	88.947,63	22.796,57	25.991,56	27.878,67	22.796,57	25.991,56	27.878,67	22.796,57	25.991,56	27.878,67
Outras receitas tributárias	725,00	885,00	6.470,00	685,00	900,00	1.685,00	1.615,00	900,00	1.685,00	1.615,00	900,00	1.685,00	1.615,00
Receita de contribuições	0,00	0,00	25.106,84	22.997,53	30.262,84	22.835,54	19.537,70	30.262,84	22.835,54	19.537,70	30.262,84	22.835,54	19.537,70
Receita patrimonial	21.640,59	40.110,20	17.902,83	21.260,29	20.420,13	18.953,60	20.778,20	20.420,13	18.953,60	20.778,20	20.420,13	18.953,60	20.778,20
Receita de serviços	0,00	0,00	0,00	0,00	0,00	200,00	0,00	0,00	200,00	0,00	0,00	200,00	0,00
Transferências correntes	2.611.646,61	2.578.363,15	4.824.585,92	3.781.418,74	3.615.314,93	3.594.330,88	2.663.478,25	3.615.314,93	3.594.330,88	2.663.478,25	3.615.314,93	3.594.330,88	2.663.478,25
Cota-parte do FPM	955.185,64	902.745,65	1.194.899,69	1.921.883,88	1.469.191,40	1.499.759,79	1.097.354,72	1.469.191,40	1.499.759,79	1.097.354,72	1.469.191,40	1.499.759,79	1.097.354,72
Cota-parte do ICMS	420.275,86	418.265,94	433.221,26	479.780,94	375.046,40	358.082,05	368.305,89	375.046,40	358.082,05	368.305,89	375.046,40	358.082,05	368.305,89
Cota-parte do IPVA	3.604,42	4.510,85	3.747,32	3.222,93	45.046,82	125.178,93	34.093,33	45.046,82	125.178,93	34.093,33	45.046,82	125.178,93	34.093,33
Cota-parte do ITR	238,09	718,00	109,75	60,20	6,18	0,00	42,14	6,18	0,00	42,14	6,18	0,00	42,14
Transferências da LC 87/96	1.463,77	1.463,77	1.463,77	2.927,54	0,00	0,00	0,00	0,00	0,00	0,00	0,00	0,00	0,00
Transferências da LC 61/89	1.016,48	1.152,82	1.323,78	1.306,19	2.269,81	1.350,35	1.655,69	2.269,81	1.350,35	1.655,69	2.269,81	1.350,35	1.655,69
Transferências do Fundeb	799.734,23	782.791,34	879.384,39	958.948,08	935.841,57	1.344.484,19	838.087,51	935.841,57	1.344.484,19	838.087,51	935.841,57	1.344.484,19	838.087,51
Outras transferências correntes	430.073,12	466.714,48	2.310.635,96	413.288,98	787.910,75	265.475,57	328.838,77	787.910,75	265.475,57	328.838,77	787.910,75	265.475,57	328.838,77
Outras receitas correntes	8.730,67	2.757,67	-13.062,80	100.380,07	9.543,26	2.154,71	7.125,57	9.543,26	2.154,71	7.125,57	9.543,26	2.154,71	7.125,57
Outras receitas correntes	262.073,56	251.448,27	312.089,35	343.600,08	363.521,98	393.262,51	296.039,57	363.521,98	393.262,51	296.039,57	363.521,98	393.262,51	296.039,57
DEDUÇÕES (II)	262.073,56	251.448,27	312.089,35	343.600,08	363.521,98	393.262,51	296.039,57	363.521,98	393.262,51	296.039,57	363.521,98	393.262,51	296.039,57
Ded. de receita para formação do Fundeb	262.073,56	251.448,27	312.089,35	343.600,08	363.521,98	393.262,51	296.039,57	363.521,98	393.262,51	296.039,57	363.521,98	393.262,51	296.039,57
RECEITA CORRENTE LÍQUIDA (III)=(I-II)	2.465.997,19	2.415.139,77	4.600.906,33	3.715.596,69	3.348.638,67	3.292.574,13	2.468.021,81	3.348.638,67	3.292.574,13	2.468.021,81	3.348.638,67	3.292.574,13	2.468.021,81

RELATÓRIO RESUMIDO DA EXECUÇÃO ORÇAMENTÁRIA
DEMONSTRATIVO DA RECEITA CORRENTE LÍQUIDA
ORÇAMENTO FISCAL E DA SEGURIDADE SOCIAL
4º bimestre de 2015 (até Agosto)

Ceará
Governo Municipal de Rerituba
Consolidado

RREO - ANEXO 3 (LRF, Art. 53, inciso I)

R\$ 1,00


ESPECIFICAÇÃO	EVOLUÇÃO DA RECEITA REALIZADA NOS ÚLTIMOS 12 MESES					TOTAL (ÚLTIMOS 12 MESES)	PREVISÃO ATUALIZADA EXERCÍCIO
	Abr/2015	Mai/2015	Jun/2015	Jul/2015	Ago/2015		
RECEITAS CORRENTES (I)	3.846.644,76	3.161.820,79	3.104.837,90	2.932.354,95	3.084.794,69	40.659.313,00	44.845.610,00
Receita tributária	57.204,07	51.022,84	47.954,26	38.485,91	39.063,91	693.814,98	665.000,00
IPTU	229,87	87,34	123,09	186,89	533,71	11.795,71	15.000,00
ISS	10.216,47	9.690,64	10.381,31	10.351,24	9.611,80	199.971,82	220.000,00
ITBI	4.765,76	4.597,90	5.819,14	2.972,43	2.641,15	66.057,67	50.000,00
IRRF	40.214,17	34.511,96	30.282,05	24.195,35	24.962,75	396.218,81	350.000,00
Outras receitas tributárias	1.277,80	2.135,00	1.348,67	780,00	1.315,00	19.871,47	30.000,00
Receita de contribuições	18.093,31	18.211,41	19.040,57	17.798,23	26.370,96	220.204,93	350.000,00
Receita patrimonial	15.656,10	18.386,93	14.288,13	13.159,53	13.167,33	233.723,86	517.000,00
Receita de serviços	0,00	0,00	0,00	0,00	0,00	200,00	50.000,00
Transferências correntes	3.733.034,67	3.069.577,32	3.015.699,83	2.852.761,68	2.981.563,53	39.341.777,51	42.771.610,00
Cota-parte do FPM	1.18.940,21	1.449.767,61	1.261.444,78	1.104.983,94	1.092.448,84	15.123.603,45	15.774.600,00
Cota-parte do ICMS	377.527,43	363.863,36	390.191,69	369.490,22	387.312,92	4.741.666,96	4.500.000,00
Cota-parte do IPVA	32.857,98	127.548,28	-87.072,72	8.162,27	6.916,56	307.316,17	680.000,00
Cota-parte do ITR	38,29	36,21	15,51	82,50	15,00	1.358,87	2.000,00
Transferências da LC 87/96	6.562,88	1.322,58	1.312,58	1.312,58	1.312,58	19.132,05	20.000,00
Transferências da LC 61/89	1.734,14	1.565,04	1.490,70	1.716,56	1.826,49	18.468,05	5.000,00
Transferências do Fundeb	1.642.950,63	746.906,82	1.055.444,15	590.628,15	998.369,48	11.573.570,54	10.946.310,00
Outras transferências correntes	512.423,11	378.577,42	392.876,14	776.385,46	493.361,66	7.556.661,42	10.843.700,00
Outras receitas correntes	2.656,61	4.622,29	7.852,11	10.149,60	24.678,96	167.591,72	492.000,00
DEDUÇÕES (II)	320.582,23	368.505,58	333.177,80	262.964,67	297.966,45	3.805.182,05	3.941.400,00
Ded. de receita para formação do Fundeb	320.582,23	368.505,58	333.177,80	262.964,67	297.966,45	3.805.182,05	3.941.400,00
RECEITA CORRENTE LÍQUIDA (III)=(I-II)	3.526.062,53	2.793.315,21	2.771.660,10	2.669.390,28	2.786.828,24	36.854.130,95	40.904.210,00

FONTE: SISTEMA: Aspec Informática - UNIDADE RESPONSÁVEL: Prefeitura Municipal de Rerituba - DATA DA EMISSÃO: 05/10/2015 - HORA DA EMISSÃO: 10:39:26

RELATÓRIO RESUMIDO DA EXECUÇÃO ORÇAMENTÁRIA
DEMONSTRATIVO DA RECEITA CORRENTE LÍQUIDA
ORÇAMENTO FISCAL E DA SEGURIDADE SOCIAL
4º bimestre de 2015 (até Agosto)

VALOR
Pag.: 0003


R\$ 1,00


PREFEITURA MUNICIPAL DE RERIUTABA


Galeno Taumartugo Lopes
PREFEITO MUNICIPAL



Responsável P' Controle Interno



Raimundo Nonato Martins
SECRETARIO DE FINANÇAS


VALOR ASS. E CONSULTORIA
CONTÁBIL S/S LTDA
CNPJ: 10.490.579/0001-71

	S A L D O S		
	EM 31/DEZ/2014 (a)	EM MAI/15 a JUN/15 (b)	EM JUL/15 a AGO/15 (c)
RREO - ANEXO 5 (LRF, Art 53, inciso III)			R\$ 1,00
DÍVIDA FISCAL LÍQUIDA			
DÍVIDA CONSOLIDADA (I)	6.164.875,82	5.848.871,91	5.808.354,55
DEDUÇÕES (II)	0,00	0,00	0,00
Disponibilidade de caixa bruta	2.004.181,13	1.484.817,64	1.387.576,94
Demais haveres financeiros	872.763,71	944.032,43	918.813,49
(-) Restos a pagar processados (exceto precatórios)	4.628.199,46	4.201.733,82	4.608.064,20
DÍVIDA CONSOLIDADA LÍQUIDA (III) = (I - II)	6.164.875,82	5.848.871,91	5.808.354,55
RECEITAS DE PRIVATIVAÇÕES (IV)	0,00	0,00	0,00
PASSIVOS RECONHECIDOS (V)	0,00	0,00	0,00
DÍVIDA FISCAL LÍQUIDA (VI) = (III + IV - V)	6.164.875,82	5.848.871,91	5.808.354,55
RESULTADO NOMINAL			
		PERÍODO DE REFERÊNCIA	
		NO BIMESTRE (c-b)	ATÉ BIMESTRE (c-a)
VALOR		-40.517,36	-356.521,27
DISCRIMINAÇÃO DA META FISCAL			VALOR CORRENTE
META DO RESULTADO NOMINAL FIXADA NO ANEXO DE METAS FISCAIS DA LDO PARA O EXERCÍCIO DE REFERÊNCIA			1.247.339,82

	S A L D O S		
	EM	EM	EM
	31/DEZ/2014 (a)	MAI/15 a JUN/15 (b)	JUL/15 a AGO/15 (c)
DÍVIDA FISCAL LÍQUIDA PREVIDENCIÁRIA			
DÍVIDA CONSOLIDADA PREVIDENCIÁRIA (VII)	0,00	0,00	0,00
Passivo atuarial	0,00	0,00	0,00
Demais dívidas	0,00	0,00	0,00
DEDUÇÕES (VII)	0,00	0,00	0,00
Disponibilidade de caixa bruta	0,00	0,00	0,00
Investimentos	0,00	0,00	0,00
Demais haveres financeiros	0,00	0,00	0,00
(-) Restos a pagar processados	0,00	0,00	0,00
DÍVIDA CONSOLIDADA LÍQUIDA PREVIDENCIÁRIA (IX) = (VII - VIII)	0,00	0,00	0,00
PASSIVOS RECONHECIDOS (X)	0,00	0,00	0,00
DÍVIDA FISCAL LÍQUIDA PREVIDENCIÁRIA (XI) = (IX - X)	0,00	0,00	0,00


FONTE: SISTEMA: Aspec Informática - UNIDADE RESPONSÁVEL: Prefeitura Municipal de Reriutaba - DATA DA EMISSÃO: 05/10/2015 - HORA DA EMISSÃO: 10:44:30


Nota - 0 valor do item 'II' somente será preenchido se for positivo.

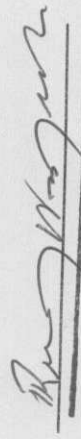
- Optou-se por considerar tanto os restos a pagar processados quanto as despesas orçamentárias processadas do período para a linha (-) Restos a Pagar Processados dos quadros da Dívida Fiscal Líquida e Previdenciária.


- 0 valor do item 'VIII' somente será preenchido se for positivo.

RELATÓRIO RESUMIDO DA EXECUÇÃO ORÇAMENTÁRIA
DEMONSTRATIVO DO RESULTADO NOMINAL
ORÇAMENTOS FISCAL E DA SEGURIDADE SOCIAL
4º bimestre de 2015 (Julho a Agosto)

PREFEITURA MUNICIPAL DE RERIUTABA

Galeno Taumartugo Lopes
PREFEITO MUNICIPAL


Responsável P/ Controle Interno


Raimundo Nonato Martins
SECRETARIO DE FINANÇAS


VALOR ASS. E CONSULTORIA
CONTÁBIL S/S LTDA
CNPJ: 10.490.579/0001-71

RREO - ANEXO 6 (LRF, Art 53, inciso III)

R\$ 1,00

RECEITAS PRIMÁRIAS	PREVISÃO ATUALIZADA	RECEITAS REALIZADAS	
		ATÉ O BIMESTRE	ATÉ O BIMESTRE ANO ANTERIOR
RECEITAS PRIMÁRIAS CORRENTES (I)			
Receita tributária	40.414.210,00	23.521.681,02	21.568.113,94
IPTU	665.000,00	370.854,05	356.845,06
ISS	15.000,00	1.618,77	719,94
ITBI	220.000,00	93.475,43	104.320,04
IRRF	50.000,00	33.870,80	32.646,41
Outras receitas tributárias	350.000,00	230.832,58	214.818,67
Receita de contribuições	30.000,00	11.056,47	4.340,00
Outras receitas de contribuição	350.000,00	177.100,56	97.902,58
Receita patrimonial líquida	350.000,00	172.100,56	97.902,58
Receita patrimonial	27.000,00	0,00	0,00
(-) Aplicações financeiras	517.000,00	134.809,95	249.554,41
Transferências correntes	490.000,00	134.809,95	249.554,41
Cota-parte do FPM	38.830.210,00	22.909.740,30	20.870.687,57
Cota-parte do ICMS	12.874.600,00	8.153.298,14	7.498.493,66
Cota-parte do IPVA	3.600.000,00	2.407.473,81	2.396.727,41
Convênios	544.000,00	239.498,02	352.167,07
Outras transferências correntes	1.445.000,00	521.253,42	155.398,90
Demais receitas correntes	20.366.610,00	11.588.216,91	10.467.900,53
Divida ativa	542.000,00	68.986,11	242.678,73
Diversas receitas correntes	185.000,00	16.576,98	38.415,77
RECEITAS DE CAPITAL (II)	357.000,00	52.409,13	204.762,96
Operações de crédito (III)	1.530.000,00	270.657,93	2.648.869,64
Amortização de empréstimos (IV)	0,00	0,00	0,00
Alienação de bens (V)	0,00	0,00	0,00
Transferências de capital	10.000,00	0,00	0,00
Convênios	1.520.000,00	270.657,93	2.648.869,64
Outras transferências de capital	720.000,00	127.497,93	2.219.109,64
RECEITAS PRIMÁRIAS DE CAPITAL (VI) = (II - III - IV - V)	800.000,00	143.160,00	429.760,00
RECEITA PRIMÁRIA TOTAL (VII) = (I + IV)	41.934.210,00	23.792.338,95	24.216.983,58

(Handwritten mark)


DESPESAS PRIMÁRIAS	DOTAÇÃO ATUALIZADA	DESPESAS EMPENHADAS			DESPESAS LIQUIDADAS		
		ATÉ O BIMESTRE EXERCÍCIO ATUAL	ATÉ O BIMESTRE EXERCÍCIO ANTERIOR	ATÉ O BIMESTRE EXERCÍCIO ATUAL	ATÉ O BIMESTRE EXERCÍCIO ANTERIOR	ATÉ O BIMESTRE EXERCÍCIO ANTERIOR	
DESPESAS CORRENTES (VIII)	38.028.390,00	28.540.180,29	35.322.266,95	20.190.944,61	20.274.005,90	20.274.005,90	
Pessoal e encargos sociais	20.199.100,00	15.434.034,25	19.877.795,72	12.153.917,17	12.269.146,25	12.269.146,25	
Juros e encargos da dívida (IX)	0,00	0,00	0,00	0,00	0,00	0,00	
Outras despesas correntes	17.829.290,00	13.106.126,04	15.444.471,23	8.037.027,44	7.954.859,65	7.954.859,65	
DESPESAS PRIMÁRIAS CORRENTES (X) = (VIII - IX)	38.028.390,00	28.540.180,29	35.322.266,95	20.190.944,61	20.274.005,90	20.274.005,90	
DESPESAS DE CAPITAL (XI)	4.305.820,00	2.719.638,33	4.956.835,65	2.314.264,41	1.750.288,33	1.750.288,33	
Investimentos	3.447.320,00	2.024.878,31	4.712.600,43	1.787.743,14	1.581.611,84	1.581.611,84	
Inversões financeiras	310.000,00	170.000,00	0,00	170.000,00	0,00	0,00	
Concessão de empréstimos (XII)	0,00	0,00	0,00	0,00	0,00	0,00	
Aquisição de título de capital já integralizado (XIII)	0,00	0,00	0,00	0,00	0,00	0,00	
Demais inversões financeiras	310.000,00	170.000,00	0,00	170.000,00	0,00	0,00	
Amortização de dívida (XIV)	548.500,00	524.760,02	244.235,22	356.521,27	168.676,49	168.676,49	
DESPESAS PRIMÁRIAS DE CAPITAL (XV) = (XI - XII - XIII - XIV)	3.757.320,00	2.194.878,31	4.712.600,43	1.957.743,14	1.581.611,84	1.581.611,84	
Reserva de contingência (XVI)	100.000,00	0,00	0,00	0,00	0,00	0,00	
Reserva do RPPS (XVII)	0,00	0,00	0,00	0,00	0,00	0,00	
DESPESA PRIMÁRIA TOTAL (XVIII) = (X + XV + XVI + XVII)	41.885.710,00	30.735.058,60	40.034.867,38	22.148.687,75	21.805.617,74	21.805.617,74	
RESULTADO PRIMÁRIO (XIX) = (VII - XVIII)	48.500,00	-	-	1.643.651,20	2.411.365,84	2.411.365,84	
SALDOS DE EXERCÍCIOS ANTERIORES	-	-	-	-	-	-	


DISCRIMINAÇÃO DA META FISCAL

META DE RESULTADO PRIMÁRIO FIXADA NO ANEXO DE METAS FISCAIS DA LOO PARA O EXERCÍCIO DE REFERÊNCIA	VALOR CORRENTE
1.069.178,00	1.069.178,00

FONTE: SISTEMA: Aspec Informática - UNIDADE RESPONSÁVEL: Prefeitura Municipal de Rerituba - DATA DA EMISSÃO: 05/10/2015 - HORA DA EMISSÃO: 10:45:20

RELATÓRIO RESUMIDO DA EXECUÇÃO ORÇAMENTÁRIA
DEMONSTRATIVO DO RESULTADO PRIMÁRIO
ORÇAMENTOS FISCAL E DA SEGURIDADE SOCIAL
4º bimestre de 2015 (Julho a Agosto)

PREFEITURA MUNICIPAL DE RERIUTABA

Galeno Faumartugo Lopes
PREFEITO MUNICIPAL
Responsável P' Controle Interno


Raimundo Nonato Martins
SECRETARIO DE FINANÇAS
VALOR ASS. E CONSULTORIA
CONTÁBIL/S LTDA
CNPJ: 10.490.579/0001-71

RREO - ANEXO 7 (LRF, Art 53, inciso V)

PODER / ÓRGÃO	RESTOS A PAGAR PROCESSADOS				
	INSCRITOS		PAGOS (c)	CANCELADOS (d)	A PAGAR (e) = (a+b-c-d)
	EM EXERCÍCIOS ANTERIORES (a)	EM 31 DE DEZ. EXERC. ANTERIOR (b)			
RESTOS A PAGAR (EXCETO INTRA-ORÇAMENTARIO (I))	1.905.521,37	2.722.678,09	2.431.991,72	0,00	2.196.207,74
Executivo	1.904.113,94	2.722.678,09	2.431.991,72	0,00	2.194.800,31
2004-SECRETARIA DE FINANÇAS	61.837,50	0,00	0,00	0,00	61.837,50
2004-SECRETARIA DE EDUCAÇÃO	33.460,40	0,00	0,00	0,00	33.460,40
2004-FUN. MUN. DE MAN. E DES. DO ENS. FUND. - F	345.697,32	0,00	0,00	0,00	345.697,32
2004-FUNDO MUNICIPAL DE SAÚDE	100.884,00	0,00	0,00	0,00	100.884,00
2004-SEC. DE INFRA-ESTRUTURA E MEIO AMBIE	13.259,86	0,00	0,00	0,00	13.259,86
2005-GABINETE DO PREFEITO	500,00	0,00	0,00	0,00	500,00
2005-SECRETARIA DE ADMINISTRAÇÃO	7.703,03	0,00	0,00	0,00	7.703,03
2005-SECRETARIA DE FINANÇAS	45.123,66	0,00	0,00	0,00	45.123,66
2005-SECRETARIA DE EDUCAÇÃO	8.876,50	0,00	0,00	0,00	8.876,50
2005-SECRETARIA DE SAUDE	111,00	0,00	0,00	0,00	111,00
2005-SECRETARIA DO DESENVOLVIMENTO ECONO	9.155,02	0,00	0,00	0,00	9.155,02
2005-SEC. DE INFRA-ESTRUTURA E MEIO AMBIE	48.000,00	0,00	0,00	0,00	48.000,00
2006-GABINETE DO PREFEITO	12.902,28	0,00	0,00	0,00	12.902,28
2006-SECRETARIA DE ADMINISTRAÇÃO	1.552,00	0,00	0,00	0,00	1.552,00
2006-SECRETARIA DE EDUCAÇÃO	16.106,03	0,00	0,00	0,00	16.106,03
2006-FUNDO MUNICIPAL DE EDUCAÇÃO	14.448,75	0,00	0,00	0,00	14.448,75
2006-SECRETARIA DE SAUDE	2.050,17	0,00	0,00	0,00	2.050,17
2006-SECRETARIA DE DESENVOLVIMENTO SOCIA	3,00	0,00	0,00	0,00	3,00
2006-FUNDO MUNICIPAL DE ASSISTENCIA SOCI	948,00	0,00	0,00	0,00	948,00
2006-SECRETARIA DO DESENVOLVIMENTO ECONO	27.519,36	0,00	0,00	0,00	27.519,36
2006-SEC. DE INFRA-ESTRUTURA E MEIO AMBIE	964,61	0,00	0,00	0,00	964,61
2006-SEC. DA JUVENTUDE, CULTURA E DESPORT	448,00	0,00	0,00	0,00	448,00
2007-GABINETE DO PREFEITO	1.875,00	0,00	0,00	0,00	1.875,00
2007-SECRETARIA DE ADMINISTRAÇÃO	2.776,47	0,00	0,00	0,00	2.776,47
2007-FUNDO MUNICIPAL DE EDUCAÇÃO	2.728,44	0,00	0,00	0,00	2.728,44
2007-SECRETARIA DE SAUDE	1.956,29	0,00	0,00	0,00	1.956,29

[Handwritten signature]

[Handwritten mark]

PODER / ÓRGÃO	RESTOS A PAGAR PROCESSADOS				
	INSCRITOS		PAGOS (c)	CANCELADOS (d)	A PAGAR (e) = (a+b-c-d)
	EM EXERCÍCIOS ANTERIORES (a)	EM 31 DE DEZ. EXERC. ANTERIOR (b)			
2007-SECRETARIA DE DESENVOLVIMENTO SOCIA	12,01	0,00	0,00	0,00	12,01
2007-FUNDO MUNICIPAL DE ASSISTÊNCIA SOCI	6.876,00	0,00	0,00	0,00	6.876,00
2007-SECRETARIA DO DESENVOLVIMENTO ECONO	226,00	0,00	0,00	0,00	226,00
2007-SEC.DE INFRA-ESTRUTURA E MEIO AMBIE	6.321,39	0,00	0,00	0,00	6.321,39
2007-SEC.DA JUVENTUDE, CULTURA E DESPORT	1.241,00	0,00	0,00	0,00	1.241,00
2007-SECRETARIA DE CULTURA	561,00	0,00	0,00	0,00	561,00
2008-GABINETE DO PREFEITO	8.372,82	0,00	0,00	0,00	8.372,82
2008-SECRETARIA DE ADMINISTRAÇÃO	20.309,00	0,00	0,00	0,00	20.309,00
2008-SECRETARIA DE FINANÇAS	2.200,00	0,00	0,00	0,00	2.200,00
2008-SECRETARIA DE SAUDE	1.500,00	0,00	0,00	0,00	1.500,00
2008-FUNDO MUNICIPAL DE SAÚDE	7.819,63	0,00	0,00	0,00	7.819,63
2008-SECRETARIA DE DESENVOLVIMENTO SOCIA	1.040,00	0,00	0,00	0,00	1.040,00
2008-FUNDO MUNICIPAL DE ASSISTÊNCIA SOCI	4.702,00	0,00	0,00	0,00	4.702,00
2008-SEC.DE INFRA-ESTRUTURA E MEIO AMBIE	7.890,40	0,00	0,00	0,00	7.890,40
2008-SECRETARIA DE DESENVOLVIMENTO URBAN	10.460,00	0,00	0,00	0,00	10.460,00
2008-SECRETARIA DE ESPORTE E JUVENTUDE	560,00	0,00	0,00	0,00	560,00
2008-SECRETARIA DE CULTURA	1.828,00	0,00	0,00	0,00	1.828,00
2009-GABINETE DO PREFEITO	302,00	0,00	0,00	0,00	302,00
2009-SECRETARIA DE ADMINISTRAÇÃO	371,90	0,00	0,00	0,00	371,90
2009-SECRETARIA DE EDUCAÇÃO	44.525,75	0,00	0,00	0,00	44.525,75
2009-FUNDO MUNICIPAL DE EDUCAÇÃO	638,00	0,00	0,00	0,00	638,00
2009-FUN.DE DESENV.DO ENSINO BAS. - FUND	10,00	0,00	0,00	0,00	10,00
2009-SECRETARIA DE SAUDE	5.131,00	0,00	0,00	0,00	5.131,00
2009-FUNDO MUNICIPAL DE SAUDE	2.289,30	0,00	0,00	0,00	2.289,30
2009-SECRETARIA DE DESENVOLVIMENTO SOCIA	2.400,00	0,00	0,00	0,00	2.400,00
2009-FUNDO MUNICIPAL DE ASSISTÊNCIA SOCI	0,00	0,00	0,00	0,00	0,00
2009-SECRETARIA DO DESENVOLVIMENTO ECONO	3.900,00	0,00	0,00	0,00	3.900,00
2009-SEC.DE INFRA-ESTRUTURA E DES. URBAN	868,03	0,00	0,00	0,00	868,03
2009-SECRETARIA DE ESPORTE E JUVENTUDE	1.860,00	0,00	0,00	0,00	1.860,00
2009-SECRETARIA DE CULTURA	1.114,00	0,00	0,00	0,00	1.114,00

P

P

RREO - ANEXO 7 (LRF, Art 53, inciso V)

PODER / ÓRGÃO	RESTOS A PAGAR PROCESSADOS				
	INSCRITOS		PAGOS (c)	CANCELADOS (d)	A PAGAR (e)=(a+b-c-d)
	EM EXERCÍCIOS ANTERIORES (a)	EM 31 DE DEZ. EXERC. ANTERIOR (b)			
2009-SECRETARIA DE TURISMO E MEIO AMBIEN	2.665,00	0,00	0,00	0,00	2.665,00
2009-ADMINISTRAÇÃO DA FAZENDA PÚBLICA	350,77	0,00	0,00	0,00	350,77
2010-GABINETE DO PREFEITO	1.746,00	0,00	0,00	0,00	1.746,00
2010-SECRETARIA DE ADMINISTRAÇÃO	4.846,00	0,00	0,00	0,00	4.846,00
2010-SECRETARIA DE FINANÇAS	1.161,00	0,00	0,00	0,00	1.161,00
2010-FUNDO MUNICIPAL DE EDUCAÇÃO	19.700,98	0,00	0,00	0,00	19.700,98
2010-FUN. DE DESENV. DO ENSINO BAS. - FUND	5.000,00	0,00	0,00	0,00	5.000,00
2010-SECRETARIA DE SAUDE	38.529,25	0,00	0,00	0,00	38.529,25
2010-FUNDO MUNICIPAL DE SAÚDE	668,12	0,00	0,00	0,00	668,12
2010-SECRETARIA DE DESENVOLVIMENTO SOCIA	2.980,00	0,00	0,00	0,00	2.980,00
2010-FUNDO MUNICIPAL DE ASSISTÊNCIA SOCI	10.033,67	0,00	0,00	0,00	10.033,67
2010-SECRETARIA DO DESENVOLVIMENTO ECONO	1.130,00	0,00	0,00	0,00	1.130,00
2010-SEC. DE INFRA-ESTRUTURA E DES. URBAN	1.631,35	0,00	0,00	0,00	1.631,35
2010-SECRETARIA DE ESPORTE E JUVENTUDE	1.765,04	0,00	0,00	0,00	1.765,04
2010-SECRETARIA DE CULTURA	1.278,00	0,00	0,00	0,00	1.278,00
2010-SECRETARIA DE TURISMO E MEIO AMBIEN	882,00	0,00	0,00	0,00	882,00
2010-SECRETARIA DE SEGURANÇA PÚBLICA	110,00	0,00	0,00	0,00	110,00
2011-GABINETE DO PREFEITO	5.480,00	0,00	0,00	0,00	5.480,00
2011-SECRETARIA DE ADMINISTRAÇÃO	17.000,91	0,00	300,00	0,00	16.700,91
2011-SECRETARIA DE FINANÇAS	1.934,94	0,00	0,00	0,00	1.934,94
2011-SECRETARIA DE EDUCAÇÃO	7.645,06	0,00	0,00	0,00	7.645,06
2011-FUNDO MUNICIPAL DE EDUCAÇÃO	7.645,00	0,00	0,00	0,00	7.645,00
2011-FUN. DE DESENV. DO ENSINO BAS. - FUND	26.519,83	0,00	0,00	0,00	26.519,83
2011-SECRETARIA DE SAUDE	17.247,92	0,00	0,00	0,00	17.247,92
2011-FUNDO MUNICIPAL DE SAÚDE	2.194,80	0,00	0,00	0,00	2.194,80
2011-SECRETARIA DE DESENVOLVIMENTO SOCIA	36.507,26	0,00	0,00	0,00	36.507,26
2011-FUNDO MUNICIPAL DE ASSISTÊNCIA SOCI	1.388,50	0,00	0,00	0,00	1.388,50
2011-SECRETARIA DO DESENVOLVIMENTO ECONO	4.550,00	0,00	0,00	0,00	4.550,00
2011-SEC. DE INFRA-ESTRUTURA E DES. URBAN	11.621,97	0,00	0,00	0,00	11.621,97
2011-SECRETARIA DE ESPORTE E JUVENTUDE	4.516,03	0,00	0,00	0,00	4.516,03

RELATÓRIO RESUMIDO DA EXECUÇÃO ORÇAMENTÁRIA
DEMONSTRATIVO DOS RESTOS A PAGAR
POR PODER E ÓRGÃO
ORÇAMENTOS FISCAL E DA SEGURIDADE SOCIAL
4º bimestre de 2015 (Julho a Agosto)
R\$ 1,00

Ceará
Governho Municipal de Reriutaba
Consolidado

RREO - ANEXO 7 (LRF, Art 53, inciso V)

PODER / ÓRGÃO	RESTOS A PAGAR PROCESSADOS				
	INSCRITOS		PAGOS (c)	CANCELADOS (d)	A PAGAR (e)=(a+b-c-d)
	EM EXERCÍCIOS ANTERIORES (a)	EM 31 DE DEZ. EXERC. ANTERIOR (b)			
2011-SECRETARIA DE CULTURA	46.018,00	0,00	0,00	0,00	46.018,00
2011-SECRETARIA DE TURISMO E MEIO AMBIEN	110,00	0,00	0,00	0,00	110,00
2012-GABINETE DO PREFEITO	17.382,00	0,00	0,00	0,00	17.382,00
2012-SECRETARIA DE ADMINISTRAÇÃO	24.486,30	0,00	0,00	0,00	24.486,30
2012-SECRETARIA DE FINANÇAS	96,00	0,00	0,00	0,00	96,00
2012-SECRETARIA DE EDUCAÇÃO	9.727,09	0,00	0,00	0,00	9.727,09
2012-FUNDO MUNICIPAL DE EDUCAÇÃO	1.390,00	0,00	0,00	0,00	1.390,00
2012-FUN. DE DESENV. DO ENSINO BAS. - FUND	16.318,08	0,00	0,00	0,00	16.318,08
2012-SECRETARIA DE SAUDE	61.186,04	0,00	0,00	0,00	61.186,04
2012-FUNDO MUNICIPAL DE SAÚDE	18.687,06	0,00	0,00	0,00	18.687,06
2012-SECRETARIA DE DESENVOLVIMENTO SOCIA	5.454,55	0,00	0,00	0,00	5.454,55
2012-FUNDO MUNICIPAL DE ASSISTÊNCIA SOCI	5.287,20	0,00	0,00	0,00	5.287,20
2012-SECRETARIA DO DESENVOLVIMENTO ECONO	1.296,00	0,00	1.200,00	0,00	96,00
2012-SEC.DE INFRA-ESTRUTURA E DES. URBAN	77.046,04	0,00	0,00	0,00	77.046,04
2012-SECRETARIA DE ESPORTE E JUVENTUDE	1.463,00	0,00	0,00	0,00	1.463,00
2012-SECRETARIA DE CULTURA	66.466,00	0,00	0,00	0,00	66.466,00
2012-SECRETARIA DO MEIO AMBIENTE E TURIS	1.401,00	0,00	0,00	0,00	1.401,00
2012-SECRETARIA DE SEGURANÇA PÚBLICA	579,60	0,00	0,00	0,00	579,60
2012-ADMINISTRAÇÃO DA FAZENDA PÚBLICA	300,00	0,00	0,00	0,00	300,00
2013-Gabinete do Prefeito	4.400,00	0,00	0,00	0,00	4.400,00
2013-Secretaria de Administração	34.521,74	0,00	13.900,00	0,00	20.621,74
2013-Secretaria de Finanças	10.400,00	0,00	10.400,00	0,00	0,00
2013-Secretaria de Educação	208.635,81	0,00	57.135,12	0,00	151.500,69
2013-Fundo Municipal de Educação	16.211,10	0,00	9.100,00	0,00	7.111,10
2013-Fun.de Desenv.do Ensino Bas. - FUND	16.331,21	0,00	9.315,00	0,00	7.016,21
2013-Secretaria de Saude	54.714,63	0,00	4.000,00	0,00	50.714,63
2013-Fundo Municipal de Saúde	565,00	0,00	0,00	0,00	565,00
2013-Fundo Municipal de Assistência Soci	3.116,50	0,00	3.000,00	0,00	116,50
2013-Secretaria do Desenvolvimento Econo	470,00	0,00	0,00	0,00	470,00
2013-Sec.de Infra-Estrutura e Des. Urban	55.108,64	0,00	45.000,00	0,00	10.108,64

RELATÓRIO RESUMIDO DA EXECUÇÃO ORÇAMENTÁRIA
DEMONSTRATIVO DOS RESTOS A PAGAR
POR PODER E ÓRGÃO
ORÇAMENTOS FISCAL E DA SEGURIDADE SOCIAL
4º bimestre de 2015 (Julho a Agosto)
R\$ 1,00

Ceará
Governho Municipal de Rerutaba
Consolidado

RREO - ANEXO 7 (LRF, Art 53, inciso V)

PODER / ÓRGÃO	RESTOS A PAGAR PROCESSADOS				
	INSCRITOS		PAGOS (c)	CANCELADOS (d)	A PAGAR (e)=(a+b-c-d)
	EM EXERCÍCIOS ANTERIORES (a)	EM 31 DE DEZ. EXERC. ANTERIOR (b)			
2013-Secretaria de Esporte e Juventude	0,03	0,00	0,00	0,00	0,03
2013-Secretaria de Cultura	0,00	0,00	0,00	0,00	0,00
2014-Gabinete do Prefeito	0,00	125.028,61	99.262,61	0,00	25.766,00
2014-Secretaria de Administração	0,00	166.796,26	145.397,86	0,00	21.398,40
2014-Secretaria de Finanças	0,00	62.316,40	36.448,00	0,00	26.068,40
2014-Secretaria de Educação	0,00	120.395,26	116.065,26	0,00	4.330,00
2014-Fundo Municipal de Educação	0,00	461.748,18	297.507,96	0,00	164.240,22
2014-Fun. de Desenv. do Ensino Bas. - FUND	0,00	335.799,40	326.738,89	0,00	9.040,51
2014-Secretaria de Saude	0,00	558.177,54	530.070,67	0,00	28.106,87
2014-Fundo Municipal de Saúde	0,00	161.512,38	161.512,38	0,00	0,00
2014-Secretaria de Desenvolvimento Social	0,00	71.674,22	64.974,22	0,00	6.700,00
2014-Fundo Municipal da Assist. Social - F	0,00	6.191,52	6.191,52	0,00	0,00
2014-Secretaria do Desenvolvimento Econo	0,00	34.871,71	34.589,71	0,00	282,00
2014-Sec.de Infra-estrutura e Des. Urban	0,00	523.461,47	368.711,38	0,00	154.750,09
2014-Secretaria de Esporte e Juventude	0,00	9.980,00	9.980,00	0,00	0,00
2014-Secretaria de Cultura	0,00	37.730,00	36.530,00	0,00	1.200,00
2014-Secretaria do Meio Ambiente e Turis	0,00	13.463,94	11.839,94	0,00	1.604,00
2014-Secretaria de Transporte	0,00	12.431,20	12.431,20	0,00	0,00
2014-Secretaria de Segurança Pública	0,00	20.900,00	20.400,00	0,00	500,00
2014-Administração da Fazenda Pública	0,00	0,00	0,00	0,00	0,00
Legislativo	1.407,43	0,00	0,00	0,00	1.407,43
2011-CAMARA MUNICIPAL DE RERUTABA	489,43	0,00	0,00	0,00	489,43
2012-CAMARA MUNICIPAL DE RERUTABA	918,00	0,00	0,00	0,00	918,00
Judiciário	0,00	0,00	0,00	0,00	0,00
Ministério Público	0,00	0,00	0,00	0,00	0,00
RESTOS A PAGAR					

0

RREO - ANEXO 7 (LRF, Art 53, inciso V)

PODER / ÓRGÃO	RESTOS A PAGAR PROCESSADOS				
	INSCRITOS		PAGOS (c)	CANCELADOS (d)	A PAGAR (e)=(a+b-c-d)
	EM EXERCÍCIOS ANTERIORES (a)	EM 31 DE DEZ. EXERC. ANTERIOR (b)			
(INTRA-ORÇAMENTÁRIO (II))	0,00	0,00	0,00	0,00	0,00
TOTAL (III)=(I)+(II))	1.905.521,37	2.722.678,09	2.431.991,72	0,00	2.196.207,74

[Handwritten signature]

RREO - ANEXO 7 (LRF, Art 53, inciso V)

PODER / ÓRGÃO	RESTOS A PAGAR NÃO PROCESSADOS					
	INSCRITOS		LIQUIDADOS (c)	PAGOS (d)	CANCELADOS (e)	A PAGAR (f)=(a+b-c-e)
	EM EXERCÍCIOS ANTERIORES (a)	EM 31 DE DEZ. EXERC. ANTERIOR (b)				
2011-SECRETARIA DE CULTURA	0,00	0,00	0,00	0,00	0,00	46.018,00
2011-SECRETARIA DE TURISMO E MEIO AMBIEN	0,00	0,00	0,00	0,00	0,00	110,00
2012-GABINETE DO PREFEITO	0,00	0,00	0,00	0,00	0,00	17.382,00
2012-SECRETARIA DE ADMINISTRAÇÃO	0,00	0,00	0,00	0,00	0,00	24.486,30
2012-SECRETARIA DE FINANÇAS	0,00	0,00	0,00	0,00	0,00	96,00
2012-SECRETARIA DE EDUCAÇÃO	200.322,67	0,00	0,00	0,00	0,00	9.727,09
2012-FUNDO MUNICIPAL DE EDUCAÇÃO	0,00	0,00	0,00	0,00	0,00	1.390,00
2012-FUN. DE DESENV. DO ENSINO BAS. - FUND	0,00	0,00	0,00	0,00	0,00	16.318,08
2012-SECRETARIA DE SAUDE	54.038,78	0,00	0,00	0,00	0,00	61.186,04
2012-FUNDO MUNICIPAL DE SAUDE	0,00	0,00	0,00	0,00	0,00	18.687,06
2012-SECRETARIA DE DESENVOLVIMENTO SOCIA	0,00	0,00	0,00	0,00	0,00	5.454,55
2012-FUNDO MUNICIPAL DE ASSISTENCIA SOCI	0,00	0,00	0,00	0,00	0,00	5.287,20
2012-SECRETARIA DO DESENVOLVIMENTO ECONO	0,00	0,00	0,00	0,00	0,00	1.296,00
2012-SEC.DE INFRA-ESTRUTURA E DES. URBAN	452.518,19	0,00	0,00	0,00	0,00	77.046,04
2012-SECRETARIA DE ESPORTE E JUVENTUDE	0,00	0,00	0,00	0,00	0,00	1.463,00
2012-SECRETARIA DE CULTURA	0,00	0,00	0,00	0,00	0,00	66.466,00
2012-SECRETARIA DO MEIO AMBIENTE E TURIS	0,00	0,00	0,00	0,00	0,00	1.401,00
2012-SECRETARIA DE SEGURANCA PÚBLICA	85.221,84	0,00	0,00	0,00	0,00	579,60
2012-ADMINISTRAÇÃO DA FAZENDA PÚBLICA	125.749,04	0,00	0,00	0,00	0,00	300,00
2013-Gabinete do Prefeito	12.700,00	0,00	0,00	0,00	0,00	4.400,00
2013-Secretaria de Administração	126.115,09	0,00	0,00	0,00	0,00	34.521,74
2013-Secretaria de Finanças	19.166,00	0,00	0,00	0,00	0,00	10.400,00
2013-Secretaria de Educação	393.651,20	0,00	0,00	0,00	0,00	-76.604,12
2013-Fundo Municipal de Educação	134.128,05	0,00	285.239,93	268.482,51	0,00	16.211,10
2013-Fun. de Desenv. do Ensino Bas. - FUND	6.410,00	0,00	0,00	0,00	0,00	16.331,21
2013-Secretaria de Saude	138.859,17	0,00	0,00	0,00	0,00	54.714,63
2013-Secretaria de Saude	7.761,00	0,00	0,00	0,00	0,00	565,00
2013-Fundo Municipal de Saude	13.924,80	0,00	0,00	0,00	0,00	3.116,50
2013-Fundo Municipal de Assistência Soci	18.800,00	0,00	0,00	0,00	0,00	470,00
2013-Secretaria do Desenvolvimento Econo	597.738,16	0,00	0,00	0,00	0,00	55.108,64
2013-Sec.de Infra-Estrutura e Des. Urban						

4

f

RELATÓRIO RESUMIDO DA EXECUÇÃO ORÇAMENTÁRIA
DEMONSTRATIVO DOS RESTOS A PAGAR
POR PODER E ÓRGÃO
ORÇAMENTOS FISCAL E DA SEGURIDADE SOCIAL
4º bimestre de 2015 (Julho a Agosto)
R\$ 1,00

Ceará
Governo Municipal de Reriutaba
Consolidado

RREO - ANEXO 7 (LRF, Art. 53, inciso V)

PODER / ÓRGÃO	RESTOS A PAGAR NÃO PROCESSADOS					
	INSCRITOS		LIQUIDADOS (c)	PAGOS (d)	CANCELADOS (e)	A PAGAR (f)=(a+b-c-e)
	EM EXERCÍCIOS ANTERIORES (a)	EM 31 DE DEZ. EXERC. ANTERIOR (b)				
2013-Secretaria de Esporte e Juventude	7.150,00	0,00	0,00	0,00	0,00	0,00
2013-Secretaria de Cultura	22.599,00	0,00	0,00	0,00	0,00	0,00
2014-Gabinete do Prefeito	0,00	17.280,00	15.580,00	11.180,00	0,00	1.700,00
2014-Secretaria de Administração	0,00	186.900,50	32.119,10	32.119,10	0,00	154.781,40
2014-Secretaria de Finanças	0,00	19.964,00	3.084,00	3.084,00	0,00	16.880,00
2014-Secretaria de Educação	0,00	68.117,29	0,00	0,00	0,00	68.117,29
2014-Fundo Municipal de Educação	0,00	379.114,90	87.479,25	21.719,30	0,00	291.635,65
2014-Fun.de Desenv.do Ensino Bas. - FUND	0,00	334.308,15	10.690,20	10.690,20	0,00	323.617,95
2014-Secretaria de Saúde	0,00	1.205.102,00	378.987,38	306.188,16	0,00	826.114,62
2014-Fundo Municipal de Saúde	0,00	900.377,35	131.778,91	131.688,91	0,00	768.588,44
2014-Secretaria de Desenvolvimento Social	0,00	42.682,06	3.313,00	3.313,00	0,00	39.369,06
2014-Fundo Municipal da Assist. Social-F	0,00	123.625,62	19.262,68	19.262,68	0,00	104.362,94
2014-Secretaria do Desenvolvimento Econo	0,00	65.197,86	50.600,62	44.682,82	0,00	14.597,24
2014-Sec.de Infra-Estrutura e Des. Urban	0,00	155.514,82	113.099,69	113.099,69	0,00	42.415,13
2014-Secretaria de Esporte e Juventude	0,00	1.542,00	1.542,00	1.542,00	0,00	0,00
2014-Secretaria de Cultura	0,00	12.877,00	7.942,00	7.942,00	0,00	4.885,00
2014-Secretaria do Meio Ambiente e Turis	0,00	0,00	0,00	0,00	0,00	0,00
2014-Secretaria de Transporte	0,00	0,00	0,00	0,00	0,00	0,00
2014-Secretaria de Segurança Pública	0,00	7.678,00	2.313,00	2.313,00	0,00	5.365,00
2014-Administração da Fazenda Pública	0,00	90,00	0,00	0,00	0,00	90,00
Legislativo	0,00	0,00	0,00	0,00	0,00	0,00
2011-CAMARA MUNICIPAL DE RERIUTABA	0,00	0,00	0,00	0,00	0,00	489,43
2012-CAMARA MUNICIPAL DE RERIUTABA	0,00	0,00	0,00	0,00	0,00	918,00
Judiciário	0,00	0,00	0,00	0,00	0,00	0,00
Ministério Público	0,00	0,00	0,00	0,00	0,00	0,00
RESTOS A PAGAR						

RELATÓRIO RESUMIDO DA EXECUÇÃO ORÇAMENTÁRIA
DEMONSTRATIVO DOS RESTOS A PAGAR
POR PODER E ÓRGÃO
ORÇAMENTOS FISCAL E DA SEGURIDADE SOCIAL
4º bimestre de 2015 (Julho a Agosto)
R\$ 1,00

Ceará
Governho Municipal de Reriutaba
Consolidado

RREO - ANEXO 7 (LRF, Art 53, inciso V)

PODER / ÓRGÃO	RESTOS A PAGAR NÃO PROCESSADOS					
	INSCRITOS		LIQUIDADOS (c)	PAGOS (d)	CANCELADOS (e)	A PAGAR (f)=(a+b-c-e)
	EM EXERCÍCIOS ANTERIORES (a)	EM 31 DE DEZ. EXERC. ANTERIOR (b)				
(INTRA-ORÇAMENTÁRIO (II)	0,00	0,00	0,00	0,00	0,00	0,00
TOTAL (III)=(I)+(II)	5.625.315,66	3.520.321,55	1.143.031,76	977.307,37	0,00	8.002.605,45

TOTAL DOS SALDOS A PAGAR (III e)+(III f) = 10.198.813,19

FONTE: SISTEMA: Aspec Informática - UNIDADE RESPONSÁVEL: Prefeitura Municipal de Reriutaba - DATA DA EMISSÃO: 05/10/2015 - HORA DA EMISSÃO: 10:46:06

NOTAS: - Os movimentos de 'liquidação de restos a pagar', 'anulação de liquidação de restos a pagar', 'anulação de pagamento' e 'reinscrição' não possuem colunas específicas neste modelo do STM, tendo sido alocados na coluna mais semelhante.

- Mesmo que o balanço de 2015 esteja encerrado, neste relatório não constam os restos a pagar inscritos em 2015

PREFEITURA MUNICIPAL DE RERIUTABA

Franco Antônio de Roderino

Galeno Taumartugo Lopes
PREFEITO MUNICIPAL

Responsável P' Controle Interno

Raimundo Nonato Martins
Raimundo Nonato Martins
SECRETARIO DE FINANÇAS

[Assinatura]
VALOR ASS. E CONSULTORIA
CONTÁBIL S/S LTDA
CNPJ: 10.490.579/0001-71

RREO - ANEXO 8 (LDB, Art.72)

R\$ 1,00

RECEITAS DO ENSINO

RECEITA RESULTANTE DE IMPOSTOS (caput do art. 212 da Constituição)	PREVISÃO INICIAL	PREVISÃO ATUALIZADA (a)	RECEITAS REALIZADAS	
			ATÉ O BIMESTRE (b)	% (c) = (b/a)x100
1 - RECEITAS DE IMPOSTOS	707.000,00	707.000,00	374.685,33	53,00
1.1 - Receita resultante do imposto sobre a Propriedade Predial e Territorial Urbana - IPTU	87.000,00	87.000,00	16.506,52	18,97
1.1.1 - IPTU	15.000,00	15.000,00	1.618,77	10,79
1.1.2 - Multa, juros de mora e outros encargos do IPTU	1.000,00	1.000,00	0,00	0,00
1.1.3 - Dívida ativa do IPTU	70.000,00	70.000,00	14.887,75	21,27
1.1.4 - Multa, juros de mora, atualização monetária e outros encargos da dívida ativa do IPTU	1.000,00	1.000,00	0,00	0,00
1.1.5 - Deduções da receita do IPTU	0,00	0,00	0,00	0,00
1.2 - Receita resultante do imposto sobre transmissão 'inter vivos' - ITBI	50.000,00	50.000,00	33.870,80	67,74
1.2.1 - ITBI	50.000,00	50.000,00	33.870,80	67,74
1.2.2 - Multa, juros de mora e outros encargos do ITBI	0,00	0,00	0,00	0,00
1.2.3 - Dívida ativa do ITBI	0,00	0,00	0,00	0,00
1.2.4 - Multa, juros de mora, atualização monetária e outros encargos da dívida ativa do ITBI	0,00	0,00	0,00	0,00
1.3 - Receita resultante do imposto sobre serviços de qualquer natureza - ISS	220.000,00	220.000,00	93.475,43	42,49
1.3.1 - ISS	220.000,00	220.000,00	93.475,43	42,49
1.3.2 - Multa, juros de mora e outros encargos do ISS	0,00	0,00	0,00	0,00
1.3.3 - Dívida ativa do ISS	0,00	0,00	0,00	0,00
1.3.4 - Multa, juros de mora, atualização monetária e outros encargos da dívida ativa do ISS	0,00	0,00	0,00	0,00
1.3.5 - Deduções da receita do ISS	0,00	0,00	0,00	0,00
1.4 - Receita resultante do imposto de renda retido na fonte - IRRF	350.000,00	350.000,00	230.832,58	65,95
1.4.1 - IRRF	350.000,00	350.000,00	230.832,58	65,95
1.4.2 - Multa, juros de mora e outros encargos do IRRF	0,00	0,00	0,00	0,00
1.4.3 - Dívida ativa do IRRF	0,00	0,00	0,00	0,00
1.4.4 - Multa, juros de mora, atualização monetária e outros encargos da dívida ativa do IRRF	0,00	0,00	0,00	0,00
1.4.5 - Deduções da receita do IRRF	0,00	0,00	0,00	0,00

AR

[Assinatura]

RELATÓRIO RESUMIDO DA EXECUÇÃO ORÇAMENTÁRIA
DEMONSTR. DAS RECEITAS E DESPESAS
COM MANUTENÇÃO E DESENV. DO ENSINO - MDE
ORÇAMENTOS FISCAL E DA SEGURIDADE SOCIAL
4º bimestre de 2015 (Julho a Agosto)

Ceará
Governo Municipal de Reriutaba
Consolidado

	PREVISÃO INICIAL	PREVISÃO ATUALIZADA (a)	RECEITAS REALIZADAS ATÉ O BIMESTRE (b)	% (c) = (b/a)x100
1.5 - Receita resultante do imposto territorial rural - ITR	0,00	0,00	0,00	0,00
1.5.1 - ITR	0,00	0,00	0,00	0,00
1.5.2 - Multa, juros de mora e outros encargos do ITR	0,00	0,00	0,00	0,00
1.5.3 - Dívida ativa do ITR	0,00	0,00	0,00	0,00
1.5.4 - Multa, juros de mora, atualização monetária e outros encargos da dívida ativa do ITR	0,00	0,00	0,00	0,00
1.5.5 - Deduções da receita do ITR	0,00	0,00	0,00	0,00
2 - RECEITA DE TRANSFERÊNCIAS CONSTITUCIONAIS E LEGAIS	20.981.600,00	20.981.600,00	13.457.099,71	64,14
2.1 - Cota parte do FPM	15.774.600,00	15.774.600,00	10.148.891,29	64,34
2.1.1 - Parcela referente à CF, art. 159, I, alínea b	15.774.600,00	15.774.600,00	10.148.891,29	64,34
2.1.2 - Parcela referente à CF, art. 159, I, alínea d	0,00	0,00	0,00	0,00
2.2 - Cota parte do ICMS	4.500.000,00	4.500.000,00	2.989.822,96	66,44
2.3 - ICMS - desoneração - L.C. 87/1996	20.000,00	20.000,00	11.813,20	59,07
2.4 - Cota parte IPI - Exportação	5.000,00	5.000,00	13.608,78	272,18
2.5 - Cota parte ITR	2.000,00	2.000,00	232,83	11,64
2.6 - Cota parte IPVA	680.000,00	680.000,00	292.730,65	43,05
2.7 - Cota parte IOF-ouro	0,00	0,00	0,00	0,00
3 - TOTAL DA RECEITA DE IMPOSTOS (1 + 2)	21.688.600,00	21.688.600,00	13.831.785,04	63,77

	PREVISÃO INICIAL	PREVISÃO ATUALIZADA (a)	RECEITAS REALIZADAS ATÉ O BIMESTRE (b)	% (c) = (b/a)x100
4 - RECEITAS DE APLICAÇÃO FINANCEIRA DE OUTROS RECURSOS DE IMPOSTOS VINCULADOS AO ENSINO	0,00	0,00	0,00	0,00
5 - RECEITAS DE TRANSFERÊNCIAS DO FNDE	2.382.800,00	2.382.800,00	1.148.546,42	48,20
5.1 - Transferências do salário-educação	490.000,00	490.000,00	379.159,35	77,38
5.2 - Transferências diretas - PDDE	80.000,00	80.000,00	349,16	0,44
5.3 - Transferências diretas - PNAE	520.000,00	520.000,00	309.053,60	59,43
5.4 - Transferências diretas - PNATE	392.800,00	392.800,00	118.518,75	30,17
5.5 - Outras transferências do FNDE	900.000,00	900.000,00	321.075,44	35,68
5.6 - Aplicação financeira dos recursos do FNDE	0,00	0,00	20.390,12	0,00
6 - RECEITAS DE TRANSFERÊNCIAS DE CONVÊNIOS	1.100.000,00	1.100.000,00	301.144,65	27,38
6.1 - Transferências de convênios	1.100.000,00	1.100.000,00	273.596,43	24,87
6.2 - Aplicação financeira dos recursos de convênios	0,00	0,00	27.548,22	0,00
7 - RECEITA DE OPERAÇÕES DE CRÉDITO	0,00	0,00	0,00	0,00
8 - OUTRAS RECEITAS PARA FINANCIAMENTO DO ENSINO	0,00	0,00	0,00	0,00

(B)

9 - TOTAL DAS RECEITAS ADICIONAIS PARA FINANCIAMENTO DO ENSINO (4+5+6+7+8)		3.482.800,00	3.482.800,00	1.449.691,07	41,62
FUNDEB					
RECEITAS DO FUNDEB		PREVISÃO INICIAL	PREVISÃO ATUALIZADA (a)	ATÉ O BIMESTRE (b)	RECEITAS REALIZADAS (c) = (b/a)x100
10 - RECEITAS DESTINADAS AO FUNDEB		3.941.400,00	3.941.400,00	2.636.020,79	66,88
10.1 - Cota-parte FPM destinado ao Fundeb (20% de 2.1.1)		2.900.000,00	2.900.000,00	1.995.593,15	68,81
10.2 - Cota-parte ICMS destinado ao Fundeb (20% de 2.2)		4.000,00	4.000,00	582.349,15	64,71
10.3 - Cota-parte ICMS-desoneração destinado ao Fundeb (20% de 2.3)		1.000,00	1.000,00	3.412,68	85,32
10.4 - Cota-parte IPI destinado ao Fundeb (20% de 2.4)		400,00	400,00	1.386,59	138,66
10.5 - Cota-parte ITR destinado ao Fundeb (20% de 1.5 + 2.5)		136.000,00	136.000,00	53.232,63	39,14
10.5 - Cota-parte IPVA destinado ao Fundeb (20% de 2.6)		11.166.310,00	11.166.310,00	8.190.303,38	73,35
11 - RECEITAS RECEBIDAS DO FUNDEB		8.546.310,00	8.546.310,00	5.937.447,18	69,47
11.1 - Transferência de recursos do Fundeb		2.400.000,00	2.400.000,00	2.215.265,32	92,30
11.2 - Complementação da União ao Fundeb		220.000,00	220.000,00	37.590,88	17,09
11.3 - Receita de aplicação financeira dos recursos do Fundeb					
12 - RESULTADO LÍQUIDO DAS TRANSFERÊNCIAS DO FUNDEB (11.1 - 10)		4.604.910,00	4.604.910,00	3.301.426,39	71,69

[SE RESULTADO LÍQUIDO DA TRANSFERÊNCIA (12)>0] = ACRÉSCIMO RESULTANTE DAS TRANSFERÊNCIAS DO FUNDEB
 [SE RESULTADO LÍQUIDO DA TRANSFERÊNCIA (12)<0] = DECRESCIMO RESULTANTE DAS TRANSFERÊNCIAS DO FUNDEB

DESPESAS DO FUNDEB		DOTAÇÃO INICIAL	DOTAÇÃO ATUALIZADA (d)	ATÉ O BIMESTRE (e)	DESPESAS EMPENHADAS (f) = (e/d)x100	DESPESAS LIQUIDADAS (h) = (g/d)x100
13 - PAGAMENTO DOS PROFISSIONAIS DO MAGISTÉRIO		9.523.932,74	9.956.271,93	8.400.000,00	84,37	65,20
13.1 - Com educação infantil		0,00	0,00	0,00	0,00	0,00
13.2 - Com educação fundamental		9.523.932,74	9.956.271,93	8.400.000,00	84,37	65,20

14-OUTRAS DESPESAS	2.197.297,26	2.222.958,07	2.022.657,15	90,99	1.436.279,26	64,61
14.1 - Com educação infantil	90.000,00	20.000,00	0,00	0,00	0,00	0,00
14.2 - Com educação fundamental	2.107.297,26	2.202.958,07	2.022.657,15	91,82	1.436.279,26	65,20
15 - Total de despesas do Fundeb	11.721.230,00	12.179.230,00	10.422.657,15	85,58	7.927.545,28	65,09

DEDUÇÕES PARA FINS DO LIMITE DO FUNDEB PARA PAGAMENTO DOS PROFISSIONAIS DO MAGISTÉRIO

16- Restos a pagar inscritos no exercício sem disponibilidade financeira de recursos do Fundeb	0,00					
16.1 - FUNDEB 60%	0,00					
16.2 - FUNDEB 40%	0,00					
17- Despesas custeadas com o 'superavit' financeiro do exercício anterior, do Fundeb	0,00					
17.1 - FUNDEB 60%	0,00					
17.2 - FUNDEB 40%	0,00					

18- Total de deduções consideradas para fins do limite do Fundeb (16+17)

18- Total de deduções consideradas para fins do limite do Fundeb (16+17)	0,00					
19- Total das despesas do FUNDEB para fins de limites (15-18)					7.927.545,28	
19.1 - Mínimo de 60% do FUNDEB na remuneração do Magistério $(13 - (16.1 + 17.1)) / ((11) \times 100)\%$					79,26	
19.2 - Mínimo de 40% de despesa com MDE, que não remuneração do magistério $(14 - (16.2 + 17.2)) / ((11) \times 100)\%$					17,54	
19.3 - Máximo de 5% não aplicado no exercício (100 - (19.1 + 19.2))%					3,21	

CONTROLE DA UTILIZAÇÃO DE RECURSOS NO EXERCÍCIO SUBSEQUENTE

20- Recursos recebidos do fundeb em exercício anterior que não foram utilizados	0,00					
21- Despesas custeadas com o saldo do item 20 ate o bimestre atual	0,00					

MANUTENÇÃO E DESENVOLVIMENTO DO ENSINO - DESPESAS CUSTEADAS COM A RECEITA RESULTANTE DE IMPOSTOS E RECURSOS DO FUNDEB

	PREVISÃO INICIAL	PREVISÃO ATUALIZADA (a)	RECEITAS REALIZADAS ATÉ O BIMESTRE (b)	(c) = (b/a) x 100
RECEITAS COM AÇÕES TÍPICAS DE MDE	5.422.150,00	5.422.150,00	3.457.946,26	63,77
22- Impostos e transferências destinadas à MDE (25% de 3)				

DESPESAS COM AÇÕES TÍPICAS DE MDE	DOTAÇÃO INICIAL	DOTAÇÃO ATUALIZADA (d)	DESPESAS EMPENHADAS		DESPESAS LIQUIDADAS	
			ATÉ O BIMESTRE (e)	(f)=(e/d)x100 %	ATÉ O BIMESTRE (g)	(h)=(g/d)x100 %
23-Educação infantil	150.000,00	115.000,00	85.283,83	74,16	25.316,04	22,01
23.1 - Creche (23.1)	0,00	0,00	0,00	0,00	0,00	0,00
23.1.1 - Despesas custeadas com recursos do FUNDEB (23.1.1)	0,00	0,00	0,00	0,00	0,00	0,00
23.1.2 - Despesas custeadas com outros recursos de impostos (2)	0,00	0,00	0,00	0,00	0,00	0,00
23.2 - Pré-escola (23.2)	150.000,00	115.000,00	85.283,83	74,16	25.316,04	22,01
23.2.1 - Despesas custeadas com recursos do FUNDEB (23.1.1)	90.000,00	20.000,00	0,00	0,00	0,00	0,00
23.2.2 - Despesas custeadas com outros recursos de impostos (2)	60.000,00	95.000,00	85.283,83	89,77	25.316,04	26,65
24-Ensino fundamental	13.648.630,00	15.026.630,00	13.010.402,91	86,58	9.795.933,26	65,19
24.1 - Despesas custeadas com recursos do Fundeb	11.631.230,00	12.159.230,00	10.422.657,15	85,72	7.927.545,28	65,20
24.2 - Despesas custeadas com outros recursos de impostos	2.017.400,00	2.867.400,00	2.587.745,76	90,25	1.868.387,98	65,16
25-Ensino médio	75.000,00	234.000,00	203.506,10	86,97	145.067,30	61,99
26-Ensino superior	0,00	0,00	0,00	0,00	0,00	0,00
27-Ensino profissional não integrado ao ensino regular	600.000,00	20.000,00	0,00	0,00	0,00	0,00
28-Outras	0,00	0,00	0,00	0,00	0,00	0,00
29 - Total de despesas com ações típicas de MDE	14.473.630,00	15.395.630,00	13.299.192,84	86,38	9.966.316,60	64,73
INDICADORES DO FUNDEB						
30-Resultado líquido das transferências do Fundeb				VALOR		
31-Despesas custeadas com a complementação do Fundeb no exercício				3.301.426,39		
32-Receita de aplicação financeira dos recursos do Fundeb até o bimestre				2.215.265,32		
33-Despesas custeadas com superavit financeiro do exercício anterior do Fundeb				37.590,88		
34-Despesas custeadas com o superavit financeiro do exercício anterior, de outros recursos de impostos				0,00		
35-Restos a pagar inscritos no exercício sem disponibilidade financeira				314.673,39		
36-Cancelamento no exercício de restos a pagar inscritos com dispon. de recursos de impostos vinculados ao ensino				387.600,42		
37-Total das deduções para fins do limite constitucional				0,00		
38-Total das despesas para fins de limite ((23 + 24) - 37)				6.256.556,40		
				3.564.692,90		

[Handwritten signature]

39-Mínimo de 25% das receitas resultantes de impostos em MDE (38/3 x 100)% 25,77

OUTRAS INFORMAÇÕES PARA CONTROLE

OUTRAS DESPESAS CUSTEADAS COM RECEITAS ADICIONAIS PARA FINANCIAMENTO DO ENSINO	DOTAÇÃO INICIAL	DOTAÇÃO ATUALIZADA (d)	DESPESAS EMPENHADAS		DESPESAS LIQUIDADAS	
			ATÉ O BIMESTRE (e)	%(f)=(e/d)x100	ATÉ O BIMESTRE (g)	%(h)=(g/d)x100
40 - Despesas custeadas com a aplicação financeira de outros recursos de impostos vinculados ao ensino	0,00	0,00	0,00	0,00	0,00	0,00
41 - Despesas custeadas com a contribuição social do salário-educação	379.159,35	379.159,35	379.159,35	100,00	379.159,35	100,00
42 - Despesas custeadas com operações de crédito	0,00	0,00	0,00	0,00	0,00	0,00
43 - Despesas custeadas com outras receitas para financiamento do ensino	350.980,89	350.980,89	350.980,89	100,00	350.980,89	100,00
44 - Total de outras despesas custeadas com receitas adicionais para financiamento do ensino (40+41+42+43)	730.140,24	730.140,24	730.140,24	100,00	730.140,24	100,00
45 - Total geral de despesas com MDE (29+44)	15.203.770,24	16.125.770,24	14.613.239,33	90,62	10.696.456,84	66,33
RESTOS A PAGAR INSCRITOS COM DISPONIBILIDADE FINANCEIRA DE RECURSOS DE IMPOSTOS VINCULADOS AO ENSINO					A PAGAR ATÉ O BIMESTRE	CANCELADAS EM EXERCÍCIO(g)
46 - Restos a pagar de despesas com MDE					545.061,84	0,00
46.1 - Executadas com recursos de impostos ao ensino					545.061,84	0,00
46.2 - Executadas com recursos do FUNDEB					0,00	0,00

FLUXO FINANCEIRO DOS RECURSOS DO FUNDEB

	VALOR
47-SALDO FINANCEIRO DO FUNDEB EM 31 DE DEZEMBRO DO EXERCÍCIO ANTERIO	0,00
48-(+) INGRESSO DE RECURSOS DO FUNDEB ATÉ O BIMESTRE	8.152.712,50
49-(-) PAGAMENTOS EFETUADOS ATÉ O BIMESTRE	7.920.535,15
49.1-(-) Orçamento do exercício	7.920.535,15
49.2-(-) Restos a pagar	0,00
50-(+) RECEITA DE APLICAÇÃO FINANCEIRA DOS RECURSOS DO FUNDEB ATÉ O	37.590,88
51-(=) SALDO FINANCEIRO DO FUNDEB NO EXERCÍCIO ATUAL	269.768,23

[Handwritten signature]

FONTE: SISTEMA: Aspec Informática - UNIDADE RESPONSÁVEL: Prefeitura Municipal de Reriutaba - DATA DA EMISSÃO: 05/10/2015 - HORA DA EMISSÃO: 10:47:40

Notas: - O item 35 exibirá, nos bimestres anteriores a dezembro, o 'valor liquidado e a pagar' sem disponibilidade financeira, para que já se tenha uma 'prévia' do valor que que será deduzido em dezembro. Isto permite que se tenha conhecimento antecipado de deduções que so seriam exibidas em dezembro.

PREFEITURA MUNICIPAL DE RERIUTABA

Galeno Taumartugo Lopes
PREFEITO MUNICIPAL

Francisco Belandê do Dique
Responsável P' Controle Interno

Raimundo Nonato Martins
SECRETARIO DE FINANÇAS

VALDIR ASS. E CONSULTORIA
CONTÁBIL S/S LTDA
CNPJ: 10.490.579/0001-71

RELATÓRIO RESUMIDO DA EXECUÇÃO ORÇAMENTÁRIA
DEMONSTRATIVO DAS RECEITAS DE IMPOSTOS E
DAS DESPESAS PRÓPRIAS COM SAÚDE
ORÇAMENTOS FISCAL E DA SEGURIDADE SOCIAL
4º bimestre de 2015 (Julho a Agosto)

Ceará
Govern. Municipal de Reriutaba
Consolidado

R\$ 1,00

RREO - ANEXO 12 (LC 141/2012, art.35)

	PREVISÃO INICIAL	PREVISÃO ATUALIZADA (a)	RECEITAS REALIZADAS	
			ATÉ O BIMESTRE (b)	% (c) = (b/a)x100
RECEITAS PARA APLICAÇÃO DA APLICAÇÃO EM AÇÕES E SERVIÇOS PÚBLICOS DE SAÚDE				
RECEITAS DE IMPOSTOS LÍQUIDA (I)	707.000,00	707.000,00	374.685,33	53,00
Imposto Predial e Territorial Urbano - IPTU	15.000,00	15.000,00	1.618,77	10,79
Imposto sobre Transmissão de Bens Intervenivos - ITBI	50.000,00	50.000,00	33.870,80	67,74
Imposto sobre Serviços de Qualquer Natureza - ISS	220.000,00	220.000,00	93.475,43	42,49
Imposto de Renda Retido na Fonte - IRRF	350.000,00	350.000,00	230.832,58	65,95
Imposto territorial Rural - ITR	0,00	0,00	0,00	0,00
Multas, juros de mora e outros encargos de impostos	1.000,00	1.000,00	0,00	0,00
Dívida ativa de impostos	70.000,00	70.000,00	14.887,75	21,27
Multas, juros de mora, atualização monetária e outros encargos da dívida ativa de impostos	1.000,00	1.000,00	0,00	0,00
RECEITAS DE TRANSFERÊNCIAS CONSTITUCIONAIS E LEGAIS (II)	20.981.600,00	20.981.600,00	13.457.099,71	64,14
Cota Parte FPM	15.774.600,00	15.774.600,00	10.148.891,29	64,34
Cota Parte ITR	2.000,00	2.000,00	232,83	11,64
Cota Parte IPVA	680.000,00	680.000,00	292.730,65	43,05
Cota Parte ICMS	4.500.000,00	4.500.000,00	2.989.872,96	66,44
Cota Parte IPI - Exportação	5.000,00	5.000,00	13.608,78	272,18
Compensações Financeiras Provenientes de Impostos e Transferências constitucionais	20.000,00	20.000,00	11.813,20	59,07
Desoneração ICMS LC 87/97	20.000,00	20.000,00	11.813,20	59,07
Outras	0,00	0,00	0,00	0,00
TOTAL DE RECEITAS PARA APLICAÇÃO EM AÇÕES E SERVIÇOS PÚBLICOS DE SAÚDE (III) = I+II	21.688.600,00	21.688.600,00	13.831.785,04	63,77

	PREVISÃO INICIAL	PREVISÃO ATUALIZADA (c)	RECEITAS REALIZADAS	
			ATÉ O BIMESTRE (d)	% (d/c)*100
RECEITAS ADICIONAIS PARA FINANCIAMENTO DA SAÚDE				
TRANSFERÊNCIAS DE RECURSOS DO SISTEMA ÚNICO DE SAÚDE - SUS (II)	6.305.900,00	6.305.900,00	1.738.687,48	27,57
Provenientes da União	6.015.900,00	6.015.900,00	1.718.772,92	28,57
Provenientes do Estado	250.000,00	250.000,00	19.914,56	7,97
Desoneração ICMS (LC 87/96)	0,00	0,00	0,00	0,00
Outras receitas do SUS	40.000,00	40.000,00	0,00	0,00
TRANSFERÊNCIAS VOLUNTÁRIAS	470.000,00	470.000,00	39.249,08	8,35

DESPESAS CUSTEADAS COM RECURSOS VINCULADOS A PARCELA DO PERCENTUAL MÍNIMO QUE NÃO FOI APLICADA EM AÇÕES E SERVIÇOS DE EM EXERCÍCIOS ANTERIORES	0,00	0,00	0,00	0,00	0,00	0,00	0,00	0,00
TOTAL DAS DESPESAS COM NÃO COMPUTADAS (V)	1.738.687,48	1.738.687,48	2.517.850,61	144,81	1.738.687,48	100,00	779.163,13	
TOTAL DAS DESPESAS COM AÇÕES E SERVIÇOS PÚBLICOS DE SAÚDE (VI)=(IV-V)	9.371.502,52	7.082.402,52	3.671.746,83	51,84	2.887.450,09	40,77	784.296,74	

PARTICIPAÇÃO DAS DESPESAS COM AÇÕES E SERVIÇOS PÚBLICOS DE SAÚDE NAS RECEITAS DE IMPOSTOS LÍQ. E TRANSF. CONSTITUC. E LEGAIS - LIMITE CONSTITUCIONAL 15% - (VI/III)*100 (VII%) 20,88
 VALOR REFERENTE A DIFERENÇA ENTRE O VALOR EXECUTADO E O LIMITE MÍNIMO CONSTITUCIONAL (VI - (15%*VIIb)) 812.682,33

EXECUÇÃO DE RESTOS A PAGAR NÃO PROCESSADOS COM DISPONIBILIDADE DE CAIXA	INSCRITOS	CANCELADOS/ PRESCRITOS	PAGOS	A PAGAR	PARCELA CONSIDERADA NO LIMITE
Inscritos em 2014	0,00	0,00	0,00	0,00	0,00
Inscritos em 2013	0,00	0,00	0,00	0,00	0,00
Inscritos em 2012	0,00	0,00	0,00	0,00	0,00
Inscritos em 2011	0,00	0,00	0,00	0,00	0,00
Inscritos em exercícios anteriores a 2011	0,00	0,00	0,00	0,00	0,00
TOTAL (VIII)	0,00	0,00	0,00	0,00	0,00


CONTROLE DE RESTOS A PAGAR CANCELADOS OU PRESCRITOS PARA FINS DE APLICAÇÃO DA DISPONIBILIDADE DE CAIXA CONFORME Art 24, Par 1º, 2º	RESTOS A PAGAR CANCELADOS OU PRESCRITOS		
	SALDO INICIAL	DESPESAS CUSTEADAS NO EXERC. DE REFERENCIA	SALDO FINAL (NÃO APLICADO)
Restos a pagar cancelados ou prescritos em 2015	0,00	0,00	0,00
Restos a pagar cancelados ou prescritos em 2014	0,00	0,00	0,00
Restos a pagar cancelados ou prescritos em 2013	0,00	0,00	0,00
Restos a pagar cancelados ou prescritos em 2012	0,00	0,00	0,00
Restos a pagar cancelados ou prescritos em exercícios anteriores a 2011	0,00	0,00	0,00
Total	0,00	0,00	0,00

	LIMITE NÃO CUMPRIDO				INSCRITAS EM RESTOS A PAGAR NÃO PROCESSADOS
	SALDO INICIAL	DESPESAS CUSTEADAS NO EXERC. DE REFERENCIA	SALDO FINAL (NÃO APLICADO)	DESPESAS EMPENHADAS	
CONTROLE DO VALOR REFERENTE AO PERCENTUAL MÍNIMO NÃO CUMPRIDO EM EXERCÍCIOS ANTERIORES PARA FINS DE APLICAÇÃO DOS RECURSOS VINCULADOS CONFORME ARTS 25 E 26					
Restos a pagar cancelados ou prescritos em 2015	0,00	0,00	0,00	0,00	0,00
Restos a pagar cancelados ou prescritos em 2014	0,00	0,00	0,00	0,00	0,00
Restos a pagar cancelados ou prescritos em 2013	0,00	0,00	0,00	0,00	0,00
Restos a pagar cancelados ou prescritos em 2012	0,00	0,00	0,00	0,00	0,00
Restos a pagar cancelados ou prescritos em exercícios anteriores a 2011	0,00	0,00	0,00	0,00	0,00
Total	0,00	0,00	0,00	0,00	0,00
DESPESAS COM SAÚDE (por subfunção)					
Atenção básica	7.652.190,00	6.514.520,00	4.910.895,07	3.765.467,36	1.145.427,71
Assistência hospitalar e ambulatorial	2.429.000,00	2.146.570,00	1.278.702,37	860.670,21	418.032,16
Suporte profilático e terapêutico	90.000,00	17.000,00	0,00	0,00	0,00
Vigilância sanitária	339.000,00	128.000,00	0,00	0,00	0,00
Vigilância epidemiológica	600.000,00	15.000,00	0,00	0,00	0,00
Alimentação e nutrição	0,00	0,00	0,00	0,00	0,00
Outras subfunções	0,00	0,00	0,00	0,00	0,00
TOTAL DE DESPESAS	11.110.190,00	8.821.090,00	6.189.597,44	4.626.137,57	1.563.459,87

Fonte: Sistema: Aspec Informática - Unidade Responsável: Prefeitura Municipal de Reriutaba - Data da Emissão: 05/10/2015 - Hora da Emissão: 10:48:42

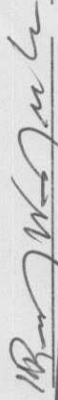
RELATÓRIO RESUMIDO DA EXECUÇÃO ORÇAMENTÁRIA
DEMONSTRATIVO DAS RECEITAS DE IMPOSTOS E
DAS DESPESAS PRÓPRIAS COM SAÚDE
ORÇAMENTOS FISCAL E DA SEGURIDADE SOCIAL
4º bimestre de 2015 (Julho a Agosto)

PREFEITURA MUNICIPAL DE RERIUTABA


Celso Taumartugo Lopes

PREFEITO MUNICIPAL

Responsável P' Controle Interno



Raimundo Nonato Martins
SECRETARIO DE FINANÇAS

VALOR ASS. E CONSULTORIA
CONTABIL S/S LTDA
CNPJ: 10.490.579/0001-71

RREO - ANEXO 13 (Lei no. 11.079 de 30.12.2004, arts 22, 25 e 28)

R\$ 1,00

ESPECIFICAÇÃO	SALDO TOTAL EM 31 DE DEZEMBRO DO EXERCÍCIO ANTERIOR (a)	REGISTROS EFETUADOS EM EXERCÍCIO ATUAL		SALDO TOTAL (c)=(a+b)
		No bimestre	Até o bimestre (b)	
TOTAL DE ATIVOS				
Direitos futuros				
Ativos contabilizados na SPE				
Contrapartida para provisões de PPP				
TOTAL DE PASSIVOS(I)				
Obrigações não relacionadas a serviços				
Contrapartida para ativos da SPE				
Provisões de PPP				
GARANTIAS DE PPP (II)				
SALDO LÍQUIDO DE PASSIVOS DE PPP (III) = (I-II)				
PASSIVOS CONTINGENTES				
Contraprestações futuras				
Riscos não provisionados				
Outros passivos contingentes				
ATIVOS CONTINGENTES				
Serviços futuros				
Outros ativos contingentes				

J.
AR

DESpesas de PPP	EXERCÍCIO ANTERIOR	EXERCÍCIO CORRENTE (EC)	< EC + 1 >	< EC + 2 >	< EC + 3 >	< EC + 4 >	< EC + 5 >	< EC + 6 >	< EC + 7 >	< EC + 8 >	< EC + 9 >
Do ente federado											
Das estatais não-dependentes											
TOTAL DAS DESPESAS											
RECEITA CORRENTE LÍQUIDA(RCL)	35.015.308,33	23.656.490,97									
TOTAL DAS DESPESAS / RCL (%)											

Nota:

FONTE: SISTEMA: Aspec Informática - UNIDADE RESPONSÁVEL: Prefeitura Municipal de Reritaba - DATA DA EMISSÃO: 05/10/2015 - HORA DA EMISSÃO: 10:49:41

PREFEITURA MUNICIPAL DE RERITABA
Galeno Faumartugo Lopes
PREFEITO MUNICIPAL

Francisco Carlos Polanco
Responsável P' Controle Interno

Raimundo Nogueira Martins
Raimundo Nogueira Martins
SECRETARIO DE FINANÇAS

[Assinatura]
VALOR ASS. E CONSULTORIA
CONTÁBIL S/S LTDA
CNPJ: 10.490.579/0001-71

LRF, Art 48, Anexo XIV

R\$ 1,00

BALANÇO ORÇAMENTÁRIO	Até o Bimestre
RECEITAS	
Previsão Inicial da Receita	42.434.210,00
Previsão Atualizada da Receita	42.434.210,00
Receitas Realizadas	23.927.148,90
Deficit Orçamentário	0,00
Saldos de Exercícios Anteriores (Utilizados para créditos Adicionais)	0,00
DESPESAS	
Dotação Inicial	42.434.210,00
Créditos Adicionais	0,00
Dotação Atualizada	42.434.210,00
Despesas Empenhadas	31.259.818,62
Despesas Liquidadas	22.505.209,02
Despesas Pagas	20.259.076,95
Superavit Orçamentário	1.471.939,88
DESPESAS POR FUNÇÃO/SUBFUNÇÃO	Até o Bimestre
Despesas Empenhadas	31.259.818,62
Despesas Liquidadas	22.505.209,02
RECEITA CORRENTE LÍQUIDA - RCL	Até o Bimestre
Receita Corrente Líquida	36.854.130,95
RECEITAS E DESPESAS DOS REGIMES DE PREVIDÊNCIA	Até o Bimestre
Regime Próprio de Previdência Social dos Servidores Públicos	
Receitas Previdenciárias Realizadas (IV)	0,00
Despesas Previdenciárias Liquidadas (V)	0,00
Resultado Previdenciário (VI)=(IV - V)	0,00

m

S

RESULTADOS NOMINAL E PRIMÁRIO	Meta fixada no AMF da LDO (a)	Resultado apurado até o bimestre (b)	% em relação a meta (b/a)
Resultado Nominal	1.247.339,82	-356.521,27	-28,58%
Resultado Primário	1.069.178,00	1.643.651,20	153,73%

RESTOS A PAGAR POR PODER E MINISTÉRIO PÚBLICO	Inscrição	Cancelamento Até o Bimestre	Pagamento Até o Bimestre	Saldo a Pagar
RESTOS A PAGAR PROCESSADOS				
Poder Executivo	4.626.792,03	0,00	2.431.991,72	2.360.524,70
Poder Legislativo	1.407,43	0,00	0,00	1.407,43
Poder Judiciário	0,00	0,00	0,00	0,00
Ministério Público	0,00	0,00	0,00	0,00
RESTOS A PAGAR NÃO PROCESSADOS				
Poder Executivo	9.145.637,21	0,00	977.307,37	8.002.605,45
Poder Legislativo	0,00	0,00	0,00	0,00
Poder Judiciário	0,00	0,00	0,00	0,00
Ministério Público	0,00	0,00	0,00	0,00
TOTAL	13.773.836,67	0,00	3.409.299,09	10.364.537,58

DESPESAS COM AÇÕES TÍPICAS DE MANUTENÇÃO E DESENVOLVIMENTO DO ENSINO	Valor Apurado Até o Bimestre	Limites Constitucionais Anuais	
		% Mínimo a Aplicar no Exercício	% Aplicado Até o Bimestre
Mínimo Anual de <18%/25%> das receitas de impostos na manutenção e desenvolvimento do Ensino	3.564.692,90	25%	25,77
Mínimo Anual de 60% do FUNDEB na Remuneração do Magistério com Ensino Fundamental e Médio	6.491.266,02	60%	79,26
Mínimo Anual de 60% do FUNDEB na Remuneração do Magistério com Educ. Infantil e Ensino Fundamental	0,00	60%	0,00
Complementação da União ao FUNDEB	2.215.265,32	R\$4.500.000,00	49,23

Valor Apurado Até | Saldo

R

Di

RECEITAS DE OPERAÇÕES DE CRÉDITO E DESPESAS DE CAPITAL	0 Bimestre	a Realizar
Receitas de operações de Crédito	0,00	0,00
Despesa de Capital Líquida	2.719.638,33	1.586.181,67

PROJEÇÃO ATUARIAL DOS REGIMES DE PREVIDÊNCIA	EXERCÍCIO	100.º EXERCÍCIO	200.º EXERCÍCIO	350.º EXERCÍCIO
Regime Geral de Previdência Social				
Receitas Previdenciárias (I)				
Despesas Previdenciárias (II)				
Resultado Previdenciário (I - II)				
Regime Próprio de Previdência Social dos Servidores Públicos				
Receitas Previdenciárias (IV)				
Despesas Previdenciárias (V)				
Resultado Previdenciário (IV - V)				

RECEITAS DA ALIENAÇÃO DE ATIVOS E APLICAÇÃO DOS RECURSOS	Valor Apurado Até o Bimestre	Saldo a Realizar
Receita de Capital resultante da Alienação de Ativos	0,00	10.000,00
Aplicação dos Recursos da Alienação de Ativos		

DESPESAS COM AÇÕES E SERVIÇOS PÚBLICOS DE SAÚDE	Limites Constitucionais Anuais	
	Valor Apurado Até o Bimestre	% Mínimo a Aplicar no Exercício
Despesas Próprias com Ações e Serviços Públicos de Saúde	2.887.450,09	15,00 %
		20,88 %

DESPESAS DE CARÁTER CONTINUADO DERIVADAS DE PPP

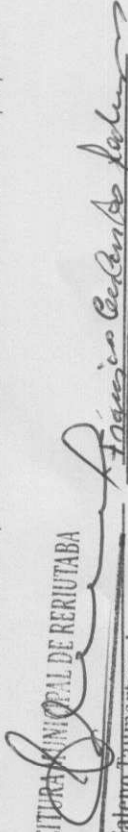
R


[Handwritten mark]


Despesas de Caráter Continuado Derivadas de PPP	
Total das Despesas / RCL (%)	%


FONTE: SISTEMA: Aspec Informática - Unidade Responsável: Prefeitura Municipal de Reriutaba - DATA DA EMISSÃO: 05/10/2015 - HORA DA EMISSÃO: 10:51:29

PREFEITURA MUNICIPAL DE RERIUTABA


Gateno Taumartugo Lopes
PREFEITO MUNICIPAL


Responsável P' Controle Interno


Raimundo Nonato Martins
SECRETARIO DE FINANÇAS


VALOR ASS. E CONSULTORIA
CONTÁBIL S/S LTDA
CNPJ: 10.490.579/0001-71