



Estado do Ceará
PREFEITURA MUNICIPAL DE RERIUTABA
Gabinete do Prefeito

EDITAL DE PUBLICAÇÃO E DIVULGAÇÃO

O Prefeito Municipal de Reriutaba - Ceará, no uso das atribuições que lhe são conferidas pela Lei Orgânica Municipal, e de conformidade com a determinação contida na Lei Complementar nº. 101, de 04 de maio de 2000 (Lei de Responsabilidade Fiscal), **AUTORIZA** a publicação mediante afixação na Sede da Prefeitura, do Fórum e da Câmara Municipal de Reriutaba, na mídia eletrônica, especialmente no site da Prefeitura com o seguinte endereço na INTERNET: www.valorserv.com.br, www.reriutaba.ce.gov.br e em demais locais de amplo acesso público, para divulgação nesta data dos relatórios e demonstrativos: RREO – Relatório Resumido da Execução Orçamentária (art. 52 e 53 da Lei Complementar nº 101/2000), referente ao 6º bimestre (novembro/dezembro) de 2015.

RERIUTABA-CE., 29 de janeiro de 2016.

GALENO TAUMATURGO LOPES
Prefeito Municipal



Rua Dr. Osvaldo Honório Lemos nº 176 - Centro
CEP: 62.260.000 Reriutaba – Ceará
E-mail: prefeituradereriutaba@hotmail.com
Fone/Fax: (88) 3637-2052
CNPJ: 07.598.667/0001-87 CGF: 06.920.261-3

RREO - ANEXO 1 (LRF, Art. 52, inciso I, alínea 'a' e 'b' do inciso II e § 10.)

R\$ 1,00

RECEITAS ORÇAMENTÁRIAS	PREVISÃO INICIAL	PREVISÃO ATUALIZADA (a)	RECEITAS REALIZADAS			SALDO A REALIZAR (a-c)
			NO BIMESTRE (b)	% b/a	ATÉ O BIMESTRE (c)	
RECEITAS (exceto intra-orçamentárias) (I)						
RECEITAS CORRENTES	42.434.210,00	42.434.210,00	6.504.993,07	15,33	35.293.124,86	83,17
RECEITA TRIBUTÁRIA	40.904.210,00	40.904.210,00	6.775.651,00	16,56	33.293.124,86	86,28
Impostos	665.000,00	665.000,00	92.832,27	13,96	362.238,25	84,53
Taxas	635.000,00	635.000,00	91.282,50	14,38	547.921,51	86,29
RECEITA DE CONTRIBUIÇÕES	30.000,00	30.000,00	1.549,77	5,17	14.285,74	47,62
Contribuições de iluminação pública	350.000,00	350.000,00	63.131,77	18,04	285.968,88	81,71
RECEITA PATRIMONIAL	350.000,00	350.000,00	63.131,77	18,04	285.968,88	81,71
Receitas imobiliárias	517.000,00	517.000,00	11.932,23	2,31	164.319,20	31,78
Receitas de valores mobiliários	10.000,00	10.000,00	0,00	0,00	0,00	0,00
Outras receitas patrimoniais	490.000,00	490.000,00	11.932,23	2,44	164.319,20	33,53
RECEITA DE SERVIÇOS	17.000,00	17.000,00	0,00	0,00	0,00	0,00
TRANSFERÊNCIAS CORRENTES	50.000,00	50.000,00	0,00	0,00	0,00	0,00
Transferências intergovernamentais	38.830.210,00	38.830.210,00	6.573.976,48	16,80	34.028.052,23	87,63
Transferências de convênios	37.385.210,00	37.385.210,00	5.800.596,28	15,52	32.725.043,38	87,53
OUTRAS RECEITAS CORRENTES	1.445.000,00	1.445.000,00	723.380,20	50,06	1.303.008,85	90,17
Multa e juros de mora	492.000,00	492.000,00	83.778,25	17,03	252.346,30	51,29
Indenizações e restituições	72.000,00	72.000,00	1.956,76	8,89	7.999,78	36,36
Receita da dívida ativa	85.000,00	85.000,00	76.693,09	90,23	193.135,51	227,22
Receitas correntes diversas	185.000,00	185.000,00	2.223,98	1,20	20.671,19	11,17
RECEITAS DE CAPITAL	200.000,00	200.000,00	2.904,92	1,45	30.539,82	15,27
Alienação de bens	1.530.000,00	1.530.000,00	-270.657,93	-17,69	0,00	0,00
Alienação de bens móveis	10.000,00	10.000,00	0,00	0,00	0,00	0,00
TRANSFERÊNCIAS DE CAPITAL	10.000,00	10.000,00	0,00	0,00	0,00	0,00
Transferências intergovernamentais	1.520.000,00	1.520.000,00	-270.657,93	-17,81	0,00	0,00
Transferências de convênios	800.000,00	800.000,00	-143.160,00	-17,90	0,00	0,00
RECEITAS (intra-orçamentárias) (II)	720.000,00	720.000,00	-127.497,93	-17,71	0,00	0,00
	0,00	0,00	0,00	0,00	0,00	0,00

SUBTOTAL DAS RECEITAS (III) = (I + II) | 42.434.210,00 | 42.434.210,00 | 6.504.993,07 | 15,33 | 35.293.124,86 | 83,17 | 7.141.085,14

OPERAÇÕES DE CRÉDITO / REFINANCIAMENTO (IV)
 OPERAÇÕES DE CRÉDITO INTERNAS
 Para refinanciamento da dívida mobiliária

REFINANCIAMENTO (XI) AMORT. DA DÍVIDA INT Dívida mobiliária Outras dívidas												
	42.434.210,00	42.434.210,00	2.793.238,22	37.693.932,62	4.740.277,38	8.361.143,74	36.483.458,04	5.950.751,96	33.450.442,57	1.210.474,58		
SUBTOTAL COM REFINANCIAMENTO (XII)=(X+XI)												
SUPERAVIT (XIII)	-	-	-	0,00	-	-	-	-	-	-	-	-
TOTAL (XIV)=(XII+XIII)	42.434.210,00	42.434.210,00	2.793.238,22	37.693.932,62	4.740.277,38	8.361.143,74	36.483.458,04	5.950.751,96	33.450.442,57	1.210.474,58		

RECEITAS ORÇAMENTÁRIAS	RECEITAS ORÇAMENTÁRIAS	PREVISÃO INICIAL	PREVISÃO ATUALIZADA (a)	RECEITAS REALIZADAS			SALDO A REALIZAR (e-c)
				NO BIMESTRE (b)	% b/a	ATÉ O BIMESTRE (c)	
RECEITAS (intra-orçamentárias) (II)		0,00	0,00	0,00	0,00	0,00	0,00
RECEITAS CORRENTES		0,00	0,00	0,00	0,00	0,00	0,00
RECEITAS DE CAPITAL		0,00	0,00	0,00	0,00	0,00	0,00

DESPESAS INTRA-ORÇAMENTÁRIAS	DOTAÇÃO INICIAL (d)	DOTAÇÃO ATUALIZADA (e)	DESPESAS EMPENHADAS		SALDO (g)=(e-f)	DESPESAS LIQUIDADAS		SALDO (i)=(e-h)	DESPESAS PAGAS ATÉ O BIMESTRE (j)	INSCRITAS EM RESTOS A PAGAR NÃO PROCESSADOS (k)
			NO BIMESTRE	ATÉ O BIMESTRE (f)		NO BIMESTRE	ATÉ O BIMESTRE (h)			
DESPESAS (intra-orçamentárias) (IX)	0,00	0,00	0,00	0,00	0,00	0,00	0,00	0,00	0,00	0,00
DESPESAS CORRENTES	0,00	0,00	0,00	0,00	0,00	0,00	0,00	0,00	0,00	0,00
DESPESAS DE CAPITAL	0,00	0,00	0,00	0,00	0,00	0,00	0,00	0,00	0,00	0,00

Notas: (*) - No modelo da STM inexistente coluna para reduções de dotação. Por este motivo, as reduções foram deduzidas na própria coluna de 'créditos adicionais', motivo pelo qual esta coluna poderá conter valores negativos, não sendo portanto nenhum erro ser exibido valores negativos na coluna 'créditos adicionais'.

PREFEITURA MUNICIPAL DE REINTUBADA



Galeno Taumartugo Lopes
PREFEITO MUNICIPAL


Raimundo Nonato Martins
SECRETÁRIO DE FINANÇAS


Francisco Lamberto Rorley
Responsável P/ Controle Interno

VALDE ASS FUNDACIÃO
CONTABIL S/S LTDA

CNPJ: 10.490.579/0201-71

FUNÇÃO / SUBFUNÇÃO	DOTAÇÃO INICIAL	DOTAÇÃO ATUALIZADA	DESPESAS EMPENHADAS		SALDO (c) = (a-b)	DESPESAS LIQUIDADAS		SALDO (e) = (a-d)	INSCRITAS EM RESTOS A PAGAR NÃO PROCESSADOS (f)
			NO BIMESTRE	ATÉ O BIMESTRE (b)		% (b/total)	NO BIMESTRE		
DESPESAS (EXCETO INTRA-ORÇAMENTARIAS) (T)	42.434.210,00	42.434.210,00	2.793.238,72	37.693.932,62	4.740.277,38	8.361.143,24	36.483.458,04	5.950.751,96	1.210.474,58
LEGISLATIVA	1.686.000,00	1.686.000,00	1.421.510,91	1.421.510,91	264.489,09	1.421.510,91	1.421.510,91	264.489,09	0,00
Ação Legislativa	1.686.000,00	1.686.000,00	1.421.510,91	1.421.510,91	264.489,09	1.421.510,91	1.421.510,91	264.489,09	0,00
ADMINISTRAÇÃO	2.387.000,00	3.118.878,60	293.768,78	3.051.372,35	67.556,25	617.778,98	2.893.668,65	225.209,95	137.653,70
ADMINISTRAÇÃO GERAL	1.999.000,00	2.612.878,60	232.365,20	2.561.448,89	6.800	511.755,55	2.478.280,19	184.598,41	133.168,70
ADMINISTRAÇÃO FINANCEIRA	388.000,00	506.000,00	61.403,58	489.873,46	1.300	106.023,43	465.388,46	40.611,54	24.485,00
SEGURANÇA PÚBLICA	306.000,00	401.000,00	21.125,02	356.298,75	0,95	59.015,84	318.107,50	82.892,50	38.191,25
ADMINISTRAÇÃO GERAL	306.000,00	401.000,00	21.125,02	356.298,75	0,95	59.015,84	318.107,50	82.892,50	38.191,25
ASSISTÊNCIA SOCIAL	1.788.000,00	2.285.000,00	-319.650,59	1.658.315,18	4,40	726.684,82	1.592.193,26	792.806,74	66.171,92
ADMINISTRAÇÃO GERAL	363.000,00	729.000,00	-165.779,40	689.961,28	1,83	39.038,72	689.961,28	39.038,72	0,00
ASSISTÊNCIA AO IDOSO	120.000,00	67.000,00	-2.405,18	43.151,44	0,11	23.848,56	43.151,44	23.848,56	0,00
ASSISTÊNCIA AO PORTADOR DE D.	15.000,00	15.000,00	0,00	0,00	0,00	0,00	0,00	15.000,00	0,00
ASSISTÊNCIA À CRIANÇA E AO A.	299.000,00	324.000,00	20.217,27	200.236,27	0,53	123.763,73	200.236,27	123.763,73	0,00
ASSISTÊNCIA COMUNITÁRIA	991.000,00	1.250.000,00	-191.683,28	724.966,19	1,92	525.033,81	638.844,27	591.155,73	66.321,92
PREVIDÊNCIA SOCIAL	943.000,00	555.500,00	-92.956,05	478.819,09	1,27	86.680,91	478.819,09	86.680,91	0,00
Previdência Básica	893.000,00	534.500,00	-83.362,22	449.009,02	1,19	85.490,98	449.009,02	85.490,98	0,00
Previdência Especial	50.000,00	31.000,00	-9.593,83	29.810,07	0,08	1.189,93	29.810,07	1.189,93	0,00
SAÚDE	11.110.190,00	9.306.600,00	360.310,71	7.794.166,95	20,68	1.512.493,05	7.417.675,16	1.888.984,84	376.491,79
Atenção Básica	7.652.190,00	7.201.640,00	524.862,04	6.447.515,67	17,10	754.124,33	6.112.924,94	1.088.715,06	334.590,73
Atenção Hospitalar e Amb	2.429.000,00	2.002.500,00	-144.551,33	1.346.651,28	3,57	655.918,72	1.304.750,22	697.819,78	41.901,06
Supporte Profilático e Terape	90.000,00	4.000,00	0,00	0,00	0,00	4.000,00	0,00	4.000,00	0,00
Vigilância Sanitária	339.000,00	91.450,00	0,00	0,00	0,00	91.450,00	0,00	91.450,00	0,00
Vigilância Epidemiológica	600.000,00	7.000,00	0,00	0,00	0,00	7.000,00	0,00	7.000,00	0,00
EDUCAÇÃO	16.634.860,00	17.604.131,40	834.808,05	16.692.824,99	44,29	911.306,41	16.520.276,18	1.083.855,22	172.548,81
Alimentação e Nutrição	410.000,00	679.800,00	-187.442,03	462.933,33	1,23	216.866,67	462.933,33	216.866,67	0,00
Ensino Fundamental	15.126.460,00	16.519.931,40	1.022.735,08	15.859.521,93	42,07	660.409,47	15.686.973,12	832.958,28	172.548,81
Ensino Médio	75.000,00	269.000,00	-485,00	261.959,90	0,69	7.040,10	261.959,90	7.040,10	0,00
Ensino Profissional	600.000,00	4.000,00	0,00	0,00	0,00	4.000,00	0,00	4.000,00	0,00

[Handwritten signature]

FUNÇÃO / SUBFUNÇÃO	DOTAÇÃO INICIAL	DOTAÇÃO ATUALIZADA	DESPESAS EMPENHADAS		SALDO (c) = (a-b)	DESPESAS LIQUIDADAS		SALDO (e) = (a-d)	INSCRITAS EM RESTOS A PAGAR NÃO PROCESSADOS (f)
			NO BIMESTRE	ATÉ O BIMESTRE (b)		NO BIMESTRE	ATÉ O BIMESTRE (d)		
Educação Infantil	150.000,00	96.000,00	0,00	85.283,83	10.716,17	25.904,97	85.283,83	0,23	0,00
Educação de Jovens e Adultos	273.400,00	35.400,00	0,00	23.126,00	12.274,00	0,00	23.126,00	0,06	0,00
CULTURA	710.160,00	930.690,00	294.485,86	849.987,57	80.702,43	267.231,49	795.288,66	2,18	54.698,91
Administração Geral	311.160,00	332.410,00	48.281,80	305.651,59	46.758,41	61.827,43	296.751,68	0,81	8.898,91
Patrimônio Hist Artístico e	50.000,00	2.000,00	0,00	0,00	2.000,00	0,00	0,00	0,00	0,00
Difusão Cultural	349.000,00	576.280,00	246.204,06	544.335,98	31.944,02	200.404,06	498.535,98	1,37	45.800,00
URBANISMO	2.214.000,00	2.810.400,00	326.009,82	2.547.014,89	263.385,11	433.448,94	2.343.630,97	6,42	203.383,92
Administração Geral	686.000,00	1.190.400,00	105.339,05	1.102.216,48	88.183,52	212.798,17	992.940,25	2,72	109.276,23
Infra Estrutura Urbana	230.000,00	385.000,00	32.435,39	381.442,50	3.557,50	32.435,39	381.442,50	1,05	0,00
Serviços Urbanos	1.278.000,00	1.235.000,00	188.215,38	1.063.355,91	171.644,09	188.215,38	969.248,22	2,66	94.107,69
HABITAÇÃO	230.000,00	4.000,00	0,00	0,00	4.000,00	0,00	0,00	0,00	0,00
Habitación Rural	230.000,00	4.000,00	0,00	0,00	4.000,00	0,00	0,00	0,00	0,00
SANEAMENTO	904.000,00	241.200,00	-103.426,68	110.381,32	130.818,68	12.857,10	110.381,32	0,30	0,00
Saneamento Básico Rural	230.000,00	112.200,00	-64.855,38	44.337,92	67.862,08	0,00	44.337,92	0,12	0,00
Saneamento Básico Urbano	674.000,00	229.000,00	-38.571,30	66.043,40	62.956,60	12.857,10	66.043,40	0,18	0,00
CIÊNCIA E TECNOLOGIA	70.000,00	4.000,00	0,00	0,00	4.000,00	0,00	0,00	0,00	0,00
Desenvolvimento Tecnológico	70.000,00	4.000,00	0,00	0,00	4.000,00	0,00	0,00	0,00	0,00
AGRICULTURA	760.000,00	864.050,00	-3.949,52	648.294,71	215.755,29	122.787,14	628.298,41	1,72	19.496,30
Administração Geral	295.000,00	704.050,00	47.871,48	610.958,71	93.091,29	122.787,14	591.462,41	1,62	19.496,30
Abastecimento	125.000,00	31.000,00	0,00	4.520,00	26.480,00	0,00	4.520,00	0,01	0,00
Extensão Rural	90.000,00	125.000,00	-51.821,00	32.816,00	92.184,00	0,00	32.816,00	0,09	0,00
Irrigação	50.000,00	2.000,00	0,00	0,00	2.000,00	0,00	0,00	0,00	0,00
Promoção da Produção Agropec	200.000,00	2.000,00	0,00	0,00	2.000,00	0,00	0,00	0,00	0,00
COMERCIO E SERVIÇOS	197.000,00	206.700,00	-15.147,12	144.372,48	62.327,52	24.772,94	124.162,91	0,34	20.209,57
Administração Geral	172.000,00	181.700,00	-15.147,12	144.372,48	37.327,52	24.772,94	124.162,91	0,34	20.209,57
TURISMO	25.000,00	25.000,00	0,00	0,00	25.000,00	0,00	0,00	0,00	0,00
ENERGIA	50.000,00	2.000,00	0,00	0,00	2.000,00	0,00	0,00	0,00	0,00
Energia Elétrica	50.000,00	2.000,00	0,00	0,00	2.000,00	0,00	0,00	0,00	0,00
TRANSPORTE	687.000,00	1.062.000,00	21.203,52	906.767,73	155.232,27	105.637,76	807.016,82	2,21	99.750,91
Administração Geral	208.000,00	701.000,00	21.203,52	178.928,18	22.071,82	43.737,76	178.928,18	0,49	0,00
Transporte Rodoviário	479.000,00	861.000,00	-85,20	727.839,55	133.160,45	62.100,00	628.088,64	1,72	99.750,91

RREO - Anexo 2 (LRF, Art. 52, inciso II, alínea 'c')

R\$ 1,00

FUNÇÃO / SUBFUNÇÃO	DOTAÇÃO INICIAL	DOTAÇÃO ATUALIZADA (a)	DESPESAS EMPENHADAS		SALDO (c) = (a-b)	DESPESAS LIQUIDADAS		SALDO (e) = (a-d)	INSCRITAS EM RESTOS A PAGAR NÃO PROCESSADOS (f)
			NO BIMESTRE	ATÉ O BIMESTRE (b)		NO BIMESTRE	ATÉ O BIMESTRE (d)		
DESPORTO E LAZER	601.000,00	376.500,00	-6.934,00	298.469,77	78.030,23	58.429,00	296.542,27	79.957,73	1.927,50
Administração-Geral	156.000,00	188.500,00	-6.934,00	145.700,77	42.799,23	24.777,00	143.773,27	44.726,73	1.927,50
Desporto de rendimento	115.000,00	180.000,00	0,00	152.769,00	27.231,00	33.652,00	152.769,00	27.231,00	0,00
Desporto Comunitário	330.000,00	8.000,00	0,00	0,00	8.000,00	0,00	0,00	8.000,00	0,00
ENCARGOS ESPECIAIS	1.036.000,00	765.500,00	-237.900,49	735.385,93	30.114,07	81.765,70	735.385,93	30.114,07	0,00
Serviço da Dívida Interna	300.000,00	441.500,00	-86.407,91	438.352,11	3.147,89	41.059,23	438.352,11	3.147,89	0,00
Outras Transferências	412.000,00	238.000,00	-80.353,37	225.780,25	12.219,75	40.196,47	225.780,25	12.219,75	0,00
Outros Encargos Especiais	324.000,00	86.000,00	-71.139,21	71.253,57	14.746,43	500,00	71.253,57	14.746,43	0,00
RESERVA DE CONTINGÊNCIA	100.000,00	100.000,00	0,00	0,00	100.000,00	0,00	0,00	100.000,00	0,00
Reserva de Contingência	100.000,00	100.000,00	0,00	0,00	100.000,00	0,00	0,00	100.000,00	0,00
DESPESAS (INTRA-ORÇAMENTARIAS) (II)	0,00	0,00	0,00	0,00	0,00	0,00	0,00	0,00	0,00
TOTAL (II) = (I + II)	42.434.210,00	42.434.210,00	2.793.238,22	37.693.932,62	4.740.277,38	8.361.143,24	36.483.458,04	5.950.751,96	1.210.474,58

FUNTE: SISTEMA: Aspec Informática - UNIDADE RESPONSÁVEL: Prefeitura Municipal de Reriutaba - DATA DA EMISSÃO: 02/02/2016 - HORA DA EMISSÃO: 10:40:39

PREFEITURA MUNICIPAL DE RERIUTABA
 Galeno Taumartugo Lopes
 PREFEITO MUNICIPAL

Raimundo Nonato Martins
 SECRETARIO DE FINANÇAS

Responsável P' Controle Interno

VALOR ASS E CONSULTORIA
 CONTÁBIL S/S LTDA
 CNPJ: 10.490.579/0201-71

ESPECIFICAÇÃO	EVOLUÇÃO DA RECEITA REALIZADA NOS ÚLTIMOS 12 MESES					TOTAL (ÚLTIMOS 12 MESES)	PREVISÃO ATUALIZADA EXERCÍCIO
	Ago/2015	Set/2015	Out/2015	Nov/2015	Dez/2015		
RECEITAS CORRENTES (I)	3.084.794,69	2.384.726,91	3.031.116,98	2.965.608,04	4.483.270,33	39.157.234,02	44.845.610,00
Receita tributária	39.083,91	52.701,47	45.850,46	46.833,23	43.997,64	562.238,25	665.000,00
IPTU	333,41	477,74	2.183,39	4.489,32	825,86	9.397,48	15.000,00
ISS	9.611,90	18.666,92	8.856,12	16.879,89	13.996,72	151.875,08	220.000,00
ITBI	2.641,15	6.081,21	2.975,97	2.451,13	1.713,58	47.092,69	50.000,00
IRRF	24.902,25	26.486,10	31.142,98	22.064,72	28.860,88	339.387,26	350.000,00
Outras receitas tributárias	1.315,00	988,50	690,00	949,77	600,00	14.282,74	30.000,00
Receita de contribuições	26.320,96	24.098,76	26.627,79	32.237,94	30.893,83	285.968,88	350.000,00
Receita patrimonial	13.167,33	10.169,25	7.407,77	5.554,93	6.377,30	164.319,20	517.000,00
Receita de serviços	0,00	0,00	0,00	0,00	0,00	200,00	50.000,00
Transferências correntes	2.981.563,33	2.293.634,75	2.855.563,70	2.876.869,92	4.320.333,63	37.892.161,39	42.771.610,00
Cota-parte do FPM	1.092.448,84	910.781,40	1.036.620,18	1.170.425,55	1.976.112,44	15.245.830,86	15.774.600,00
Cota-parte do ICMS	387.317,92	419.085,48	388.395,37	405.880,10	429.970,43	4.633.154,34	4.500.000,00
Cota-parte do IPVA	6.916,56	4.352,87	7.316,09	4.278,43	3.166,00	31.044,04	680.000,00
Cota-parte do ITR	1,00	281,24	34,59	34,53	76,66	1.338,85	2.000,00
Transferências da LC 87/96	1.317,58	1.317,58	1.317,58	1.312,58	1.312,58	17.062,22	20.000,00
Transferências da LC 61/89	1.826,49	1.821,31	2.112,57	1.924,73	1.900,55	21.367,94	5.000,00
Transferências do Fundeb	998.369,48	620.399,79	994.027,76	875.267,18	942.850,45	11.575.572,68	10.946.310,00
Outras transferências correntes	493.261,66	335.598,08	434.870,56	417.426,82	961.244,82	6.082.789,16	10.843.700,00
Outras receitas correntes	24.678,96	4.124,68	95.657,26	4.110,02	79.668,23	252.346,30	492.000,00
DEDUÇÕES (II)	297.966,45	267.526,95	287.334,05	316.771,16	356.456,21	3.864.109,16	3.941.400,00
Ded. de receita para formação do Fundeb	297.966,45	267.526,95	287.334,05	316.771,16	356.456,21	3.864.109,16	3.941.400,00
RECEITA CORRENTE LÍQUIDA (III)=(I-II)	2.786.828,24	2.117.199,96	2.743.782,93	2.648.836,88	4.126.814,12	35.293.124,86	40.904.210,00

Fonte: SISTEMA: ASPEC Informática - UNIDADE RESPONSÁVEL: Prefeitura Municipal de Reriutaba - DATA DA EMISSÃO: 02/02/2016 - HORA DA EMISSÃO: 10:41:23

Ceará
Governo Municipal de Reritaba
Consolidado

RR00 - ANEXO 3 (LRF, Art. 53, inciso I)


RELATÓRIO RESUMIDO DA EXECUÇÃO ORÇAMENTÁRIA
DEMONSTRATIVO DA RECEITA CORRENTE LÍQUIDA
ORÇAMENTO FISCAL E DA SEGURIDADE SOCIAL
6º bimestre de 2015 (até Dezembro)

VALOR
Pag.: 0003

R\$ 1,00


PREFEITURA MUNICIPAL DE RERITABA

Galeão Taumaturgo Lopes
PREFEITO MUNICIPAL



Raimundo Nonato Martins
SECRETARIO DE FINANÇAS


Responsável Pº Controle Interno

VALOP ASS. E CONSULTORIA
CONTÁBIL S/S LTDA
CNPJ: 10.490.579/0801-71

RREO - ANEXO 5 (LRF, Art 53, inciso III)		R\$ 1,00		
DÍVIDA FISCAL LÍQUIDA	S A L D O S			
	EM 31/DEZ/2014 (a)	EM SET/15 a OUT/15 (b)	EM NOV/15 a DEZ/15 (c)	EM
DÍVIDA CONSOLIDADA (I)	6.164.875,82	10.132.122,80	10.091.053,57	
DEDUÇÕES (II)	0,00	0,00	0,00	
Disponibilidade de caixa bruta	2.004.183,13	770.677,57	738.199,00	
Demais haveres financeiros	872.763,21	945.368,05	922.043,92	
(-) Restos a pagar processados (exceto precatórios)	4.628.199,46	4.884.937,71	5.356.947,95	
DÍVIDA CONSOLIDADA LÍQUIDA (III) = (I - II)	6.164.875,82	10.132.122,80	10.091.053,57	
RECEITAS DE PRIVATIVACIONES (IV)	0,00	0,00	0,00	
PASSIVOS RECONHECIDOS (V)	0,00	0,00	0,00	
DÍVIDA FISCAL LÍQUIDA (VI) = (III + IV - V)	6.164.875,82	10.132.122,80	10.091.053,57	
RESULTADO NOMINAL	PERÍODO DE REFERÊNCIA			
		NO BIMESTRE (C-b)	ATÉ BIMESTRE (C-a)	
VALOR		-41.069,23	3.926.177,75	
DISCRIMINAÇÃO DA META FISCAL				VALOR CORRENTE
META DO RESULTADO NOMINAL FIXADA NO ANEXO DE				
METAS FISCAIS DA LDO PARA O EXERCÍCIO DE REFERÊNCIA				1.247.339,82

	S A L D O S		
	EM	EM	EM
	31/DEZ/2014 (a)	SET/15 a OUT/15 (b)	NOV/15 a DEZ/15 (c)
DÍVIDA FISCAL LÍQUIDA PREVIDENCIÁRIA			
DÍVIDA CONSOLIDADA PREVIDENCIÁRIA (VII)	0,00	0,00	0,00
Passivo atuarial	0,00	0,00	0,00
Demais dívidas	0,00	0,00	0,00
DEDUÇÕES (VIII)	0,00	0,00	0,00
Disponibilidade de caixa bruta	0,00	0,00	0,00
Investimentos	0,00	0,00	0,00
Demais haveres financeiros	0,00	0,00	0,00
(-) Restos a pagar processados	0,00	0,00	0,00
DÍVIDA CONSOLIDADA LÍQUIDA PREVIDENCIÁRIA (IX) = (VII - VIII)	0,00	0,00	0,00
PASSIVOS RECONHECIDOS (X)	0,00	0,00	0,00
DÍVIDA FISCAL LÍQUIDA PREVIDENCIÁRIA (XI) = (IX - X)	0,00	0,00	0,00

FONTE: SISTEMA: Aspec Informática - UNIDADE RESPONSÁVEL: Prefeitura Municipal de Reriutaba - DATA DA EMISSÃO: 02/02/2016 - HORA DA EMISSÃO: 10:42:12

Nota - O valor do item 'II' somente será preenchido se for positivo.

- Optou-se por considerar tanto os restos a pagar processados quanto as despesas orçamentárias processadas do período para a linha (-) Restos a Pagar Processados dos quadros da Dívida Fiscal Líquida e Previdenciária.


- O valor do item 'VIII' somente será preenchido se for positivo.

PREFEITURA MUNICIPAL DE RERITABA



Galeno Jaumartugo Lopes
PREFEITO MUNICIPAL



Raimundo Nonato Martins
SECRETARIO DE FINANÇAS



Responsável P/ Controle Interno



VALDIR ASS. E CONSULTORIA
CONTÁBILIS/S LTDA

CNPJ: 10.490.579/0201-71

RR00 - ANEXO 6 (LRF, Art. 53, inciso III)

R\$ 1,00

RECEITAS PRIMÁRIAS	PREVISÃO ATUALIZADA	RECEITAS REALIZADAS	
		ATÉ O BIMESTRE	ATÉ O BIMESTRE ANO ANTERIOR
RECEITAS PRIMÁRIAS CORRENTES (I)			
Receita tributária	40.414.210,00	35.128.805,66	34.664.840,01
IPTU	665.000,00	562.238,25	679.805,99
ISS	15.000,00	9.597,48	10.896,38
ITBI	220.000,00	151.875,08	210.766,43
INRF	50.000,00	47.092,69	64.833,28
Outras receitas tributárias	350.000,00	339.387,26	380.204,90
Receita de contribuições	30.000,00	14.285,74	13.105,00
Outras receitas de contribuição	350.000,00	285.968,88	146.006,95
Receita patrimonial líquida	350.000,00	285.968,88	146.006,95
Receita patrimonial	27.000,00	0,00	0,00
(-) Aplicações financeiras	517.000,00	164.319,20	350.468,32
Transferências correntes	490.000,00	164.319,20	350.468,32
Cota-parte do FPM	38.830.210,00	34.028.052,23	33.497.542,73
Cota-parte do ICMS	12.874.600,00	12.357.501,38	11.600.138,29
Cota-parte do IPVA	3.600.000,00	3.722.138,90	3.875.770,92
Convênios	544.000,00	254.948,72	345.148,27
Outras transferências correntes	1.445.000,00	1.303.008,85	2.227.694,13
Demais receitas correntes	20.366.610,00	16.390.454,38	15.448.791,12
Dívida ativa	547.000,00	252.546,30	341.484,34
Diversas receitas correntes	185.000,00	20.671,19	45.841,18
RECEITAS DE CAPITAL (II)	337.000,00	231.875,11	295.643,16
Operações de crédito (III)	0,00	0,00	0,00
Amortização de empréstimos (IV)	0,00	0,00	0,00
Alienação de bens (V)	10.000,00	0,00	0,00
Transferências de capital	1.520.000,00	0,00	2.354.858,28
Convênios	720.000,00	0,00	0,00
Outras transferências de capital	800.000,00	0,00	2.354.858,28
RECEITAS PRIMÁRIAS DE CAPITAL (VI) = (II - III - IV - V)	1.520.000,00	0,00	2.354.858,28
RECEITA PRIMÁRIA TOTAL (VII) = (I + IV)	41.934.210,00	35.128.805,66	37.019.698,29

d.

DESPESAS PRIMÁRIAS	DOTAÇÃO ATUALIZADA	DESPESAS EMPENHADAS			DESPESAS LIQUIDADAS			INSCRITAS EM RESTOS A PAGAR NÃO PROCESSADAS	
		ATÉ O BIMESTRE EXERCÍCIO ATUAL	ATÉ O BIMESTRE EXERCÍCIO ANTERIOR	ATÉ O BIMESTRE EXERCÍCIO ATUAL	ATÉ O BIMESTRE EXERCÍCIO ANTERIOR	EN EXERCÍCIO ATUAL	EN EXERCÍCIO ANTERIOR	EN EXERCÍCIO ATUAL	EN EXERCÍCIO ANTERIOR
DESPESAS CORRENTES (VIII)	38.972.710,00	34.806.848,92	35.322.266,95	33.664.436,34	32.742.310,33	1.142.412,58	2.579.956,62	1.142.412,58	2.579.956,62
Pessoal e encargos sociais	20.704.898,88	19.851.359,71	19.877.795,72	19.851.359,71	19.877.795,72	0,00	30,00	0,00	30,00
Juros e encargos da dívida (IX)	0,00	0,00	0,00	0,00	0,00	0,00	0,00	0,00	0,00
Outras despesas correntes	18.267.811,12	14.955.489,21	15.444.471,23	13.813.076,63	12.864.604,61	1.142.412,58	2.579.866,62	1.142.412,58	2.579.866,62
DESPESAS PRIMÁRIAS CORRENTES (X) = (VIII - IX)	38.972.710,00	34.806.848,92	35.322.266,95	33.664.436,34	32.742.310,33	1.142.412,58	2.579.956,62	1.142.412,58	2.579.956,62
DESPESAS DE CAPITAL (XI)	3.361.500,00	2.887.083,70	4.956.835,65	2.819.021,70	4.016.470,72	68.062,00	940.364,93	68.062,00	940.364,93
Investimentos	2.698.000,00	2.278.731,59	4.712.600,43	2.210.669,59	3.772.235,50	68.062,00	940.364,93	68.062,00	940.364,93
Inversões financeiras	217.000,00	170.000,00	0,00	170.000,00	0,00	0,00	0,00	0,00	0,00
Concessão de empréstimos (XII)	0,00	0,00	0,00	0,00	0,00	0,00	0,00	0,00	0,00
Aquisição de título de capital já integralizado (XIII)	0,00	0,00	0,00	0,00	0,00	0,00	0,00	0,00	0,00
Demais inversões financeiras	217.000,00	170.000,00	0,00	170.000,00	0,00	0,00	0,00	0,00	0,00
Amortização de dívida (XIV)	446.500,00	438.352,11	244.235,22	438.352,11	244.235,22	0,00	0,00	0,00	0,00
DESPESAS PRIMÁRIAS DE CAPITAL (XV) = (XI - XII - XIII - XIV)	2.915.000,00	2.448.731,59	4.712.600,43	2.380.669,59	3.772.235,50	68.062,00	940.364,93	68.062,00	940.364,93
Reserva de contingência (XVI)	100.000,00	0,00	0,00	0,00	0,00	0,00	0,00	0,00	0,00
Reserva do APPS (XVII)	0,00	0,00	0,00	0,00	0,00	0,00	0,00	0,00	0,00
DESPESA PRIMÁRIA TOTAL (XVIII) = (X + XV + XVI + XVII)	41.987.710,00	37.255.580,51	40.034.867,38	36.045.105,93	36.514.545,83	1.210.474,58	3.520.321,55	1.210.474,58	3.520.321,55
RESULTADO PRIMÁRIO (XIX) = (VII - XVIII)	-53.500,00	-2.126.774,85	-3.015.169,09	-	-	-	-	-	-
SALDOS DE EXERCÍCIOS ANTERIORES	-	-	-	-	-	-	-	-	-

DISCRIMINAÇÃO DA META FISCAL

	VALOR CORRENTE
META DE RESULTADO PRIMÁRIO FIXADA NO ANEXO DE METAS FISCAIS DA LDO PARA O EXERCÍCIO DE REFERÊNCIA	1.069.178,00

FONTE: SISTEMA: Aspec Informática - UNIDADE RESPONSÁVEL: Prefeitura Municipal de Rerituba - DATA DA EMISSÃO: 02/02/2016 - HORA DA EMISSÃO: 10:42:58

RELATÓRIO RESUMO DA EXECUÇÃO ORÇAMENTÁRIA
DEMONSTRATIVO DO RESULTADO PRIMÁRIO
ORÇAMENTOS FISCAL E DA SEGURIDADE SOCIAL
6º bimestre de 2015 (Novembro a Dezembro)


PREFEITUR MUNICIPAL DE RERIUTABA

Galeno Taumartugo Lopes
PREFEITO MUNICIPAL


Raimundo Nonato Martins
SECRETARIO DE FINANÇAS


Responsável P' Controle Interno

VALOP ASS. E CONSULTORIA
CONTÁBIL S/LTDA
CNPJ: 10.490.579/0201-71

RREO - ANEXO 7 (LRF, ART 53, inciso V)

PODER / ÓRGÃO	RESTOS A PAGAR PROCESSADOS				
	INSCRITOS		PAGOS (c)	CANCELADOS (d)	A PAGAR (e)=(a+b-c-d)
	EM EXERCÍCIOS ANTERIORES (a)	EM 31 DE DEZ. EXERC. ANTERIOR (b)			
RESTOS A PAGAR (EXCETO INTRA-ORÇAMENTARIO (1))	1.905.521,37	2.722.678,09	2.443.762,55	0,00	2.184.436,91
Executivo	1.904.113,94	2.722.678,09	2.443.762,55	0,00	2.183.029,48
2004-SECRETARIA DE FINANÇAS	61.837,50	0,00	0,00	0,00	61.837,50
2004-SECRETARIA DE EDUCAÇÃO	33.460,40	0,00	0,00	0,00	33.460,40
2004-FUN. MUN. DE MAN. E DES. DO ENS. FUND.-F	345.697,32	0,00	0,00	0,00	345.697,32
2004-FUNDO MUNICIPAL DE SAÚDE	100.884,00	0,00	0,00	0,00	100.884,00
2004-SEC.DE INFRA-ESTRUTURA E MEIO AMBIE	13.259,86	0,00	0,00	0,00	13.259,86
2005-GABINETE DO PREFEITO	500,00	0,00	0,00	0,00	500,00
2005-SECRETARIA DE ADMINISTRAÇÃO	7.703,03	0,00	0,00	0,00	7.703,03
2005-SECRETARIA DE FINANÇAS	45.123,66	0,00	0,00	0,00	45.123,66
2005-SECRETARIA DE EDUCAÇÃO	8.876,50	0,00	0,00	0,00	8.876,50
2005-SECRETARIA DE SAÚDE	111,00	0,00	0,00	0,00	111,00
2005-SECRETARIA DO DESENVOLVIMENTO ECONOMICO	9.155,02	0,00	0,00	0,00	9.155,02
2005-SEC.DE INFRA-ESTRUTURA E MEIO AMBIE	48.000,00	0,00	0,00	0,00	48.000,00
2006-GABINETE DO PREFEITO	12.902,28	0,00	0,00	0,00	12.902,28
2006-SECRETARIA DE ADMINISTRAÇÃO	1.552,00	0,00	0,00	0,00	1.552,00
2006-SECRETARIA DE EDUCAÇÃO	16.106,03	0,00	0,00	0,00	16.106,03
2006-FUNDO MUNICIPAL DE EDUCAÇÃO	14.448,75	0,00	0,00	0,00	14.448,75
2006-SECRETARIA DE SAÚDE	2.050,17	0,00	0,00	0,00	2.050,17
2006-SECRETARIA DE DESENVOLVIMENTO SOCIAL	3,00	0,00	0,00	0,00	3,00
2006-FUNDO MUNICIPAL DE ASSISTENCIA SOCIAL	948,00	0,00	0,00	0,00	948,00
2006-SECRETARIA DO DESENVOLVIMENTO ECONOMICO	27.519,36	0,00	0,00	0,00	27.519,36
2006-SEC.DE INFRA-ESTRUTURA E MEIO AMBIE	964,61	0,00	0,00	0,00	964,61
2006-SEC.DA JUVENTUDE, CULTURA E DESPORT	448,00	0,00	0,00	0,00	448,00
2007-GABINETE DO PREFEITO	1.875,00	0,00	0,00	0,00	1.875,00
2007-SECRETARIA DE ADMINISTRAÇÃO	2.776,47	0,00	0,00	0,00	2.776,47
2007-FUNDO MUNICIPAL DE EDUCAÇÃO	2.728,44	0,00	0,00	0,00	2.728,44
2007-SECRETARIA DE SAÚDE	1.956,29	0,00	0,00	0,00	1.956,29

RELATÓRIO RESUMIDO DA EXECUÇÃO ORÇAMENTÁRIA
DEMONSTRATIVO DOS RESTOS A PAGAR
POR PODER E ÓRGÃO
ORÇAMENTOS FISCAL E DA SEGURIDADE SOCIAL
6º Bimestre de 2015 (Novembro a Dezembro)
R\$ 1,00

Ceará
Governho Municipal de Reriutaba
Consolidado
RREO - ANEXO 7 (LRF, Art 53, inciso V)

PODER / ÓRGÃO	RESTOS A PAGAR PROCESSADOS				
	INSCRITOS		PAGOS (c)	CANCELADOS (d)	A PAGAR (e)=(a+b-c-d)
	EN EXERCÍCIOS ANTERIORES (a)	EN 31 DE DEZ. EXERC. ANTERIOR (b)			
2007-SECRETARIA DE DESENVOLVIMENTO SOCIA	17,01	0,00	0,00	0,00	17,01
2007-FUNDO MUNICIPAL DE ASSISTENCIA SOCI	6.876,00	0,00	0,00	0,00	6.876,00
2007-SECRETARIA DO DESENVOLVIMENTO ECONO	226,00	0,00	0,00	0,00	226,00
2007-SEC.DE INFRA-ESTRUTURA E MEIO AMBIE	6.321,39	0,00	0,00	0,00	6.321,39
2007-SEC.DA JUVENTUDE, CULTURA E DESPORT	1.741,00	0,00	0,00	0,00	1.741,00
2007-SECRETARIA DE CULTURA	561,00	0,00	0,00	0,00	561,00
2008-GABINETE DO PREFEITO	8.372,82	0,00	0,00	0,00	8.372,82
2008-SECRETARIA DE ADMINISTRAÇÃO	20.309,00	0,00	0,00	0,00	20.309,00
2008-SECRETARIA DE FINANÇAS	2.200,00	0,00	0,00	0,00	2.200,00
2008-SECRETARIA DE SAUDE	1.500,00	0,00	0,00	0,00	1.500,00
2008-FUNDO MUNICIPAL DE SAUDE	7.819,63	0,00	0,00	0,00	7.819,63
2008-SECRETARIA DE DESENVOLVIMENTO SOCIA	1.040,00	0,00	0,00	0,00	1.040,00
2008-FUNDO MUNICIPAL DE ASSISTENCIA SOCI	4.702,00	0,00	0,00	0,00	4.702,00
2008-SEC.DE INFRA-ESTRUTURA E MEIO AMBIE	7.890,40	0,00	0,00	0,00	7.890,40
2008-SECRETARIA DE DESENVOLVIMENTO URBAN	10.460,00	0,00	0,00	0,00	10.460,00
2008-SECRETARIA DE ESPORTE E JUVENTUDE	560,00	0,00	0,00	0,00	560,00
2008-SECRETARIA DE CULTURA	1.828,00	0,00	0,00	0,00	1.828,00
2009-GABINETE DO PREFEITO	302,00	0,00	0,00	0,00	302,00
2009-SECRETARIA DE ADMINISTRAÇÃO	371,90	0,00	0,00	0,00	371,90
2009-SECRETARIA DE EDUCAÇÃO	44.525,75	0,00	0,00	0,00	44.525,75
2009-FUNDO MUNICIPAL DE EDUCAÇÃO	638,00	0,00	0,00	0,00	638,00
2009-FUN.DE DESENV.DO ENSINO BAS. - FUNDO	10,00	0,00	0,00	0,00	10,00
2009-SECRETARIA DE SAUDE	5.131,00	0,00	0,00	0,00	5.131,00
2009-FUNDO MUNICIPAL DE SAUDE	2.289,30	0,00	0,00	0,00	2.289,30
2009-SECRETARIA DE DESENVOLVIMENTO SOCIA	2.400,00	0,00	0,00	0,00	2.400,00
2009-FUNDO MUNICIPAL DE ASSISTENCIA SOCI	0,00	0,00	0,00	0,00	0,00
2009-SECRETARIA DO DESENVOLVIMENTO ECONO	3.900,00	0,00	0,00	0,00	3.900,00
2009-SEC.DE INFRA-ESTRUTURA E DES. URBAN	868,03	0,00	0,00	0,00	868,03
2009-SECRETARIA DE ESPORTE E JUVENTUDE	1.860,00	0,00	0,00	0,00	1.860,00
2009-SECRETARIA DE CULTURA	1.114,00	0,00	0,00	0,00	1.114,00

RREO - ANEXO 7 (LRF, Art 53, inciso V)

PODER / ÓRGÃO	RESTOS A PAGAR PROCESSADOS				
	INSCRITOS		PAGOS (c)	CANCELADOS (d)	A PAGAR (e)=(a+b-c-d)
	EM EXERCÍCIOS ANTERIORES (a)	EM 31 DE DEZ. EXERC. ANTERIOR (b)			
2009-SECRETARIA DE TURISMO E MEIO AMBIEN	2.665,00	0,00	0,00	0,00	2.665,00
2009-ADMINISTRAÇÃO DA FAZENDA PÚBLICA	350,77	0,00	0,00	0,00	350,77
2010-GABINETE DO PREFEITO	1.746,00	0,00	0,00	0,00	1.746,00
2010-SECRETARIA DE ADMINISTRAÇÃO	4.846,00	0,00	0,00	0,00	4.846,00
2010-SECRETARIA DE FINANÇAS	1.161,00	0,00	0,00	0,00	1.161,00
2010-FUNDO MUNICIPAL DE EDUCAÇÃO	19.700,98	0,00	0,00	0,00	19.700,98
2010-FUN. DE DESENV. DO ENSINO BAS. - FUNDO	5.000,00	0,00	0,00	0,00	5.000,00
2010-SECRETARIA DE SAÚDE	38.529,25	0,00	0,00	0,00	38.529,25
2010-FUNDO MUNICIPAL DE SAÚDE	668,12	0,00	0,00	0,00	668,12
2010-SECRETARIA DE DESENVOLVIMENTO SOCIA	2.980,00	0,00	0,00	0,00	2.980,00
2010-FUNDO MUNICIPAL DE ASSISTÊNCIA SOCI	10.033,67	0,00	0,00	0,00	10.033,67
2010-SECRETARIA DO DESENVOLVIMENTO ECONO	1.130,00	0,00	0,00	0,00	1.130,00
2010-SEC.DE INFRA-ESTRUTURA E DES. URBAN	1.631,35	0,00	0,00	0,00	1.631,35
2010-SECRETARIA DE ESPORTE E JUVENTUDE	1.765,04	0,00	0,00	0,00	1.765,04
2010-SECRETARIA DE CULTURA	1.278,00	0,00	0,00	0,00	1.278,00
2010-SECRETARIA DE TURISMO E MEIO AMBIEN	882,00	0,00	0,00	0,00	882,00
2010-SECRETARIA DE SEGURANÇA PÚBLICA	110,00	0,00	0,00	0,00	110,00
2011-GABINETE DO PREFEITO	5.480,00	0,00	0,00	0,00	5.480,00
2011-SECRETARIA DE ADMINISTRAÇÃO	17.000,91	0,00	300,00	0,00	16.700,91
2011-SECRETARIA DE FINANÇAS	1.934,94	0,00	0,00	0,00	1.934,94
2011-SECRETARIA DE EDUCAÇÃO	7.645,06	0,00	0,00	0,00	7.645,06
2011-FUNDO MUNICIPAL DE EDUCAÇÃO	7.645,00	0,00	0,00	0,00	7.645,00
2011-FUN. DE DESENV. DO ENSINO BAS. - FUNDO	26.519,83	0,00	0,00	0,00	26.519,83
2011-SECRETARIA DE SAÚDE	17.247,92	0,00	0,00	0,00	17.247,92
2011-FUNDO MUNICIPAL DE SAÚDE	2.194,80	0,00	0,00	0,00	2.194,80
2011-SECRETARIA DE DESENVOLVIMENTO SOCIA	36.507,26	0,00	0,00	0,00	36.507,26
2011-FUNDO MUNICIPAL DE ASSISTÊNCIA SOCI	1.388,50	0,00	0,00	0,00	1.388,50
2011-SECRETARIA DO DESENVOLVIMENTO ECONO	4.550,00	0,00	0,00	0,00	4.550,00
2011-SEC.DE INFRA-ESTRUTURA E DES. URBAN	11.621,97	0,00	0,00	0,00	11.621,97
2011-SECRETARIA DE ESPORTE E JUVENTUDE	4.516,03	0,00	0,00	0,00	4.516,03

RREO - ANEXO 7 (LRF, Art 53, inciso V)

PODER / ÓRGÃO	RESTOS A PAGAR PROCESSADOS				
	INSCRITOS		PAGOS (c)	CANCELADOS (d)	A PAGAR (e)=(a+b-c-d)
	EM EXERCÍCIOS ANTERIORES (a)	EM 31 DE DEZ. EXERC. ANTERIOR (b)			
2011-SECRETARIA DE CULTURA	46.018,00	0,00	0,00	0,00	46.018,00
2011-SECRETARIA DE TURISMO E MEIO AMBIEN	110,00	0,00	0,00	0,00	110,00
2012-GABINETE DO PREFEITO	17.382,00	0,00	0,00	0,00	17.382,00
2012-SECRETARIA DE ADMINISTRAÇÃO	24.486,30	0,00	0,00	0,00	24.486,30
2012-SECRETARIA DE FINANÇAS	96,00	0,00	0,00	0,00	96,00
2012-SECRETARIA DE EDUCAÇÃO	9.727,09	0,00	0,00	0,00	9.727,09
2012-FUNDO MUNICIPAL DE EDUCAÇÃO	1.390,00	0,00	0,00	0,00	1.390,00
2012-FUN. DE DESENV. DO ENSINO BAS. - FUND	16.318,08	0,00	0,00	0,00	16.318,08
2012-SECRETARIA DE SAÚDE	61.186,04	0,00	0,00	0,00	61.186,04
2012-FUNDO MUNICIPAL DE SAÚDE	18.687,06	0,00	0,00	0,00	18.687,06
2012-SECRETARIA DE DESENVOLVIMENTO SOCIA	3.454,55	0,00	0,00	0,00	3.454,55
2012-FUNDO MUNICIPAL DE ASSISTÊNCIA SOCI	5.287,20	0,00	0,00	0,00	5.287,20
2012-SECRETARIA DO DESENVOLVIMENTO ECONO	1.296,00	0,00	1.200,00	0,00	96,00
2012-SEC. DE INFRA-ESTRUTURA E DES. URBAN	77.046,04	0,00	0,00	0,00	77.046,04
2012-SECRETARIA DE ESPORTE E JUVENTUDE	1.463,00	0,00	0,00	0,00	1.463,00
2012-SECRETARIA DE CULTURA	66.466,00	0,00	0,00	0,00	66.466,00
2012-SECRETARIA DO-MEIO AMBIENTE E TURIS	1.401,00	0,00	0,00	0,00	1.401,00
2012-SECRETARIA DE SEGURANÇA PÚBLICA	579,60	0,00	0,00	0,00	579,60
2012-ADMINISTRAÇÃO DA FAZENDA PÚBLICA	300,00	0,00	0,00	0,00	300,00
2013-Gabinete do Prefeito	4.400,00	0,00	0,00	0,00	4.400,00
2013-Secretaria de Administração	34.521,74	0,00	13.900,00	0,00	20.621,74
2013-Secretaria de Finanças	10.400,00	0,00	10.400,00	0,00	0,00
2013-Secretaria de Educação	208.635,81	0,00	57.135,12	0,00	151.500,69
2013-Fundo Municipal de Educação	16.211,10	0,00	9.100,00	0,00	7.111,10
2013-Fun. de Desenv. do Ensino Bas. - FUND	16.331,21	0,00	9.331,00	0,00	7.000,21
2013-Secretaria de Saúde	54.714,63	0,00	4.000,00	0,00	50.714,63
2013-Secretaria Municipal de Saúde	565,00	0,00	0,00	0,00	565,00
2013-Fundo Municipal de Assistência Soci	3.116,50	0,00	3.000,00	0,00	116,50
2013-Secretaria do Desenvolvimento Econo	470,00	0,00	0,00	0,00	470,00
2013-Sec. de Infra-Estrutura e Des. Urban	55.108,64	0,00	45.000,00	0,00	10.108,64

RREO - ANEXO 7 (LRF, Art 33, inciso V)

PODER / ÓRGÃO	RESTOS A PAGAR PROCESSADOS				
	INSCRITOS		PAGOS (c)	CANCELADOS (d)	A PAGAR (e)=(a+b-c-d)
	EM EXERCÍCIOS ANTERIORES (a)	EM 31 DE DEZ. EXERC. ANTERIOR (b)			
2013-Secretaria de Esporte e Juventude	0,03	0,00	0,00	0,00	0,03
2013-Secretaria de Cultura	0,00	0,00	0,00	0,00	0,00
2014-Gabinete do Prefeito	0,00	123.028,61	99.262,61	0,00	23.766,00
2014-Secretaria de Administração	0,00	166.796,26	148.392,86	0,00	18.403,40
2014-Secretaria de Finanças	0,00	62.316,40	45.048,00	0,00	17.268,40
2014-Secretaria de Educação	0,00	120.395,26	116.065,26	0,00	4.330,00
2014-Fundo Municipal de Educação	0,00	461.748,18	303.268,86	0,00	158.479,32
2014-Fun. de Desenv. do Ensino Bas. - FUNDB	0,00	335.799,40	326.738,89	0,00	9.060,51
2014-Secretaria de Saúde	0,00	558.177,54	518.575,60	0,00	39.601,94
2014-Fundo Municipal de Saúde	0,00	161.512,38	161.422,38	0,00	90,00
2014-Fundo Municipal de Saúde	0,00	71.674,22	70.924,22	0,00	750,00
2014-Secretaria de Desenvolvimento Social	0,00	6.191,52	6.191,52	0,00	0,00
2014-Fundo Municipal da Assist. Social-F	0,00	34.871,71	34.589,71	0,00	282,00
2014-Secretaria do Desenvolvimento Econo	0,00	523.461,47	368.711,38	0,00	154.750,09
2014-Sec. de Infra-Estrutura e Des. Urban	0,00	9.980,00	9.980,00	0,00	0,00
2014-Secretaria de Esporte e Juventude	0,00	37.730,00	36.530,00	0,00	1.200,00
2014-Secretaria de Cultura	0,00	13.463,94	11.859,94	0,00	1.604,00
2014-Secretaria do Meio Ambiente e Turis	0,00	12.431,20	12.431,20	0,00	0,00
2014-Secretaria de Transporte	0,00	20.900,00	20.400,00	0,00	500,00
2014-Secretaria de Segurança Pública	0,00	0,00	0,00	0,00	0,00
2014-Administração da Fazenda Pública	0,00	0,00	0,00	0,00	0,00
Legislativo	1.407,43	0,00	0,00	0,00	1.407,43
2011-CÂMARA MUNICIPAL DE RERITABA	489,43	0,00	0,00	0,00	489,43
2012-CÂMARA MUNICIPAL DE RERITABA	918,00	0,00	0,00	0,00	918,00
Judiciário	0,00	0,00	0,00	0,00	0,00
Ministério Público	0,00	0,00	0,00	0,00	0,00
RESTOS A PAGAR					

RR00 - ANEXO 7 (LRF, Art. 53, inciso V)

PODER / ÓRGÃO	RESTOS A PAGAR PROCESSADOS				
	INSCRITOS		PAGOS (c)	CANCELADOS (d)	A PAGAR (e)=(a+b-c-d)
	EM EXERCÍCIOS ANTERIORES (a)	EM 31 DE DEZ. EXERC. ANTERIOR (b)			
(INTRA-ORÇAMENTÁRIO (II))	0,00	0,00	0,00	0,00	0,00
TOTAL (III)=(I)+(II)	1.905.521,37	2.722.678,09	2.443.767,55	0,00	2.184.436,91

:=

RREO - ANEXO 7 (LRF, Art 33, inciso V)

PODER / ÓRGÃO	RESTOS A PAGAR NÃO PROCESSADOS					
	INSCRITOS		LIQUIDADOS (c)	PAGOS (d)	CANCELADOS (e)	A PAGAR (f)=(a+b-c-e)
	EM EXERCÍCIOS ANTERIORES (a)	EM 31 DE DEZ. EXERC. ANTERIOR (b)				
2011-SECRETARIA DE CULTURA	0,00	0,00	0,00	0,00	0,00	46.018,00
2011-SECRETARIA DE TURISMO E MEIO AMBIEN	0,00	0,00	0,00	0,00	0,00	110,00
2012-GABINETE DO PREFEITO	0,00	0,00	0,00	0,00	0,00	17.382,00
2012-SECRETARIA DE ADMINISTRAÇÃO	0,00	0,00	0,00	0,00	0,00	24.486,30
2012-SECRETARIA DE FINANÇAS	0,00	0,00	0,00	0,00	0,00	96,00
2012-SECRETARIA DE EDUCAÇÃO	200.372,67	0,00	0,00	0,00	0,00	9.727,09
2012-FUNDO MUNICIPAL DE EDUCAÇÃO	0,00	0,00	0,00	0,00	0,00	1.390,00
2012-FUN. DE DESENV. DO ENSINO BAS. - FUNDO	0,00	0,00	0,00	0,00	0,00	16.318,08
2012-SECRETARIA DE SAUDE	0,00	0,00	0,00	0,00	0,00	61.186,04
2012-FUNDO MUNICIPAL DE SAUDE	54.038,78	0,00	0,00	0,00	0,00	18.687,06
2012-SECRETARIA DE DESENVOLVIMENTO SOCIA	0,00	0,00	0,00	0,00	0,00	5.454,53
2012-FUNDO MUNICIPAL DE ASSISTENCIA SOCI	0,00	0,00	0,00	0,00	0,00	5.287,20
2012-SECRETARIA DO DESENVOLVIMENTO ECONO	0,00	0,00	0,00	0,00	0,00	1.296,00
2012-SEC.DE INFRA-ESTRUTURA E DES. URBAN	452.518,19	0,00	0,00	0,00	0,00	77.046,04
2012-SECRETARIA DE ESPORTE E JUVENTUDE	0,00	0,00	0,00	0,00	0,00	1.463,00
2012-SECRETARIA DE CULTURA	0,00	0,00	0,00	0,00	0,00	66.466,00
2012-SECRETARIA DO MEIO AMBIENTE E TURIS	0,00	0,00	0,00	0,00	0,00	1.401,00
2012-SECRETARIA DE SEGURANCA PUBLICA	85.271,84	0,00	0,00	0,00	0,00	579,60
2012-ADMINISTRAÇÃO DA FAZENDA PUBLICA	125.249,04	0,00	0,00	0,00	0,00	300,00
2013-Gabinete do Prefeito	12.700,00	0,00	0,00	0,00	0,00	4.400,00
2013-Secretaria de Administração	126.115,09	0,00	0,00	0,00	0,00	34.521,74
2013-Secretaria de Finanças	19.166,00	0,00	0,00	0,00	0,00	10.400,00
2013-Secretaria de Educação	393.651,20	0,00	285.239,93	268.482,51	0,00	-76.604,12
2013-Fundo Municipal de Educação	134.128,05	0,00	0,00	0,00	0,00	16.211,10
2013-Fun. de Desenv. do Ensino Bas. - FUNDO	6.410,00	0,00	0,00	0,00	0,00	16.331,21
2013-Secretaria de Saude	138.859,17	0,00	0,00	0,00	0,00	54.714,63
2013-Fundo Municipal de Saude	7.761,00	0,00	0,00	0,00	0,00	565,00
2013-Fundo Municipal de Assistência Soci	13.924,80	0,00	0,00	0,00	0,00	3.116,50
2013-Secretaria do Desenvolvimento Econo	18.800,00	0,00	0,00	0,00	0,00	470,00
2013-Sec.de Infra-Estrutura e Des. Urban	597.738,16	0,00	0,00	0,00	0,00	55.108,64

d.

AREO - ANEXO 7 (LRF, Art 53, inciso V)

PODER / ÓRGÃO	RESTOS A PAGAR NÃO PROCESSADOS					
	INSCRITOS		LIQUIDADOS (c)	PAGOS (d)	CANCELADOS (e)	A PAGAR (f)=(a+b-c-e)
	EM EXERCÍCIOS ANTERIORES (a)	EM 31 DE DEZ. EXERC. ANTERIOR (b)				
2013-Secretaria de Esporte e Juventude	7.150,00	0,00	0,00	0,00	0,00	0,03
2013-Secretaria de Cultura	22.599,00	0,00	0,00	0,00	0,00	0,00
2014-Gabinete do Prefeito	0,00	17.280,00	15.380,00	11.180,00	0,00	1.700,00
2014-Secretaria de Administração	0,00	186.900,50	32.119,10	32.119,10	0,00	134.781,40
2014-Secretaria de Finanças	0,00	19.964,00	3.084,00	3.084,00	0,00	16.880,00
2014-Secretaria de Educação	0,00	68.117,29	0,00	0,00	0,00	68.117,29
2014-Fundo Municipal de Educação	0,00	379.114,90	87.479,25	26.207,25	0,00	291.633,65
2014-Fun. de Desenv. do Ensino Bas. - FUND	0,00	334.308,15	10.690,20	10.690,20	0,00	323.617,95
2014-Secretaria de Saúde	0,00	1.205.102,00	442.326,06	385.259,91	0,00	762.775,94
2014-Fundo Municipal de Saúde	0,00	900.377,35	141.984,87	141.984,87	0,00	758.392,48
2014-Secretaria de Desenvolvimento Social	0,00	42.682,06	3.313,00	3.313,00	0,00	39.369,06
2014-Fundo Municipal da Assist. Social-F	0,00	123.625,62	19.262,68	19.262,68	0,00	104.362,94
2014-Secretaria do Desenvolvimento Econo	0,00	65.197,86	62.436,22	62.436,22	0,00	2.761,64
2014-Sec. de Infra-Estrutura e Des. Urban	0,00	155.514,82	113.099,69	113.099,69	0,00	42.415,13
2014-Secretaria de Esporte e Juventude	0,00	1.542,00	1.542,00	1.542,00	0,00	0,00
2014-Secretaria de Cultura	0,00	12.827,00	7.942,00	7.942,00	0,00	4.885,00
2014-Secretaria do Meio Ambiente e Turis	0,00	0,00	0,00	0,00	0,00	0,00
2014-Secretaria de Transporte	0,00	0,00	0,00	0,00	0,00	0,00
2014-Secretaria de Segurança Pública	0,00	7.678,00	2.313,00	2.313,00	0,00	5.365,00
2014-Administração da Fazenda Pública	0,00	90,00	0,00	0,00	0,00	90,00
Legislativo	0,00	0,00	0,00	0,00	0,00	0,00
2011-CÂMARA MUNICIPAL DE RERITUBA	0,00	0,00	0,00	0,00	0,00	489,43
2012-CÂMARA MUNICIPAL DE RERITUBA	0,00	0,00	0,00	0,00	0,00	918,00
Judiciário	0,00	0,00	0,00	0,00	0,00	0,00
Ministério Público	0,00	0,00	0,00	0,00	0,00	0,00
RESTOS A PAGAR						

RREO - ANEXO 7 (LRF, Art. 53, inciso V)

PODER / ÓRGÃO	RESTOS A PAGAR NÃO PROCESSADOS					
	INSCRITOS		LÍQUIDOS (c)	PAGOS (d)	CANCELADOS (e)	A PAGAR (f)=(a+b-c-e)
	EM EXERCÍCIOS ANTERIORES (a)	EXERC. ANTERIOR (b)				
(INTRA-ORÇAMENTÁRIO (II))	0,00	0,00	0,00	0,00	0,00	0,00
TOTAL (III)=(I)+(II)	5.625.315,66	3.520.321,55	1.228.412,00	1.088.916,43	0,00	7.917.225,21

TOTAL DOS SALDOS A PAGAR (III e)+(III f) = 10.101.662,12

FORNTE: SISTEMA: Aspec Informática - UNIDADE RESPONSÁVEL: Prefeitura Municipal de Reriutaba - DATA DA EMISSÃO: 02/02/2016 - HORA DA EMISSÃO: 10:43:48

NOTAS: - Os movimentos de 'liquidação de restos a pagar', 'anulação de liquidação de restos a pagar', 'anulação de pagamento' e 'reinscrição' não possuem colunas específicas neste modelo do STM, tendo sido alocados na coluna mais semelhante.

- Mesmo que o balanço de 2015 esteja encerrado, neste relatório não constam os restos a pagar inscritos em 2015

PREFEITURA MUNICIPAL DE RERIUTABA

[Assinatura]
 Galeno Taumaturgo Lopes
 PREFEITO MUNICIPAL

[Assinatura]
 Raimundo Nonato Martins
 SECRETARIO DE FINANÇAS

[Assinatura]
 Responsável P' Controle Interno

[Assinatura]
 VALDE ASS. E CONSULTORIA
 CONTÁBIL S/S LTDA
 CNPJ: 10.490.579/0901-71

RREO - ANEXO 8 (LDB, Art. 72)

R\$ 1,00

RECEITAS DO ENSINO

RECEITA RESULTANTE DE IMPOSTOS (caput do art. 212 da Constituição)	PREVISÃO INICIAL	PREVISÃO ATUALIZADA (a)	RECEITAS REALIZADAS	
			ATÉ O BIMESTRE (b)	% (c) = (b/a)x100
1 - RECEITAS DE IMPOSTOS	707.000,00	707.000,00	566.186,50	80,08
1.1 - Receita resultante do imposto sobre a Propriedade Predial e Territorial Urbana - IPTU	87.000,00	87.000,00	27.831,47	31,99
1.1.1 - IPTU	15.000,00	15.000,00	9.597,48	63,98
1.1.2 - Multa, juros de mora e outros encargos do IPTU	1.000,00	1.000,00	0,00	0,00
1.1.3 - Dívida ativa do IPTU	70.000,00	70.000,00	18.233,99	26,05
1.1.4 - Multa, juros de mora, atualização monetária e outros encargos da dívida ativa do IPTU	1.000,00	1.000,00	0,00	0,00
1.1.5 - Deduções da receita do IPTU	0,00	0,00	0,00	0,00
1.2 - Receita resultante do imposto sobre transmissão 'inter vivos' - ITBI	50.000,00	50.000,00	47.092,69	94,19
1.2.1 - ITBI	50.000,00	50.000,00	47.092,69	94,19
1.2.2 - Multa, juros de mora e outros encargos do ITBI	0,00	0,00	0,00	0,00
1.2.3 - Dívida ativa do ITBI	0,00	0,00	0,00	0,00
1.2.4 - Multa, juros de mora, atualização monetária e outros encargos da dívida ativa do ITBI	0,00	0,00	0,00	0,00
1.2.5 - Deduções da receita do ITBI	0,00	0,00	0,00	0,00
1.3 - Receita resultante do imposto sobre serviços de qualquer natureza - ISS	220.000,00	220.000,00	151.875,08	69,03
1.3.1 - ISS	220.000,00	220.000,00	151.875,08	69,03
1.3.2 - Multa, juros de mora e outros encargos do ISS	0,00	0,00	0,00	0,00
1.3.3 - Dívida ativa do ISS	0,00	0,00	0,00	0,00
1.3.4 - Multa, juros de mora, atualização monetária e outros encargos da dívida ativa do ISS	0,00	0,00	0,00	0,00
1.3.5 - Deduções da receita do ISS	0,00	0,00	0,00	0,00
1.4 - Receita resultante do imposto de renda retido na fonte - IRRF	350.000,00	350.000,00	339.387,26	96,97
1.4.1 - IRRF	350.000,00	350.000,00	339.387,26	96,97
1.4.2 - Multa, juros de mora e outros encargos do IRRF	0,00	0,00	0,00	0,00
1.4.3 - Dívida ativa do IRRF	0,00	0,00	0,00	0,00
1.4.4 - Multa, juros de mora, atualização monetária e outros encargos da dívida ativa do IRRF	0,00	0,00	0,00	0,00
1.4.5 - Deduções da receita do IRRF	0,00	0,00	0,00	0,00

	PREVISÃO INICIAL	PREVISÃO ATUALIZADA (a)	RECEITAS REALIZADAS		(c) = (b/a)x100
			ATÉ O BIMESTRE (b)	%	
1.5 - Receita resultante do imposto territorial rural - ITR	0,00	0,00	0,00	0,00	0,00
1.5.1 - ITR	0,00	0,00	0,00	0,00	0,00
1.5.2 - Multa, juros de mora e outros encargos do ITR	0,00	0,00	0,00	0,00	0,00
1.5.3 - Dívida ativa do ITR	0,00	0,00	0,00	0,00	0,00
1.5.4 - Multa, juros de mora, atualização monetária e outros encargos da dívida ativa do ITR	0,00	0,00	0,00	0,00	0,00
1.5.5 - Deduções da receita do ITR	0,00	0,00	0,00	0,00	0,00
2 - RECEITA DE TRANSFERÊNCIAS CONSTITUCIONAIS E LEGAIS	20.981.600,00	20.981.600,00	20.230.799,55	96,42	96,42
2.1 - Cota parte do FPM	15.774.600,00	15.774.600,00	15.245.830,86	96,65	96,65
2.1.1 - Parcela referente à CF, art. 159, I, alínea b	15.774.600,00	15.774.600,00	15.245.830,86	96,65	96,65
2.1.2 - Parcela referente à CF, art. 159, I, alínea d	0,00	0,00	0,00	0,00	0,00
2.2 - Cota parte do ICMS	4.500.000,00	4.500.000,00	4.633.154,34	102,96	102,96
2.3 - ICMS - desoneração - L.C. 87/1996	20.000,00	20.000,00	17.063,52	85,32	85,32
2.4 - Cota parte IPI - Exportação	5.000,00	5.000,00	21.367,94	427,36	427,36
2.5 - Cota parte ITR	2.000,00	2.000,00	1.338,85	66,94	66,94
2.6 - Cota parte IPVA	680.000,00	680.000,00	312.044,04	45,89	45,89
2.7 - Cota parte IOF-ouro	0,00	0,00	0,00	0,00	0,00
3 - TOTAL DA RECEITA DE IMPOSTOS (1 + 2)	21.688.600,00	21.688.600,00	20.796.986,05	95,89	95,89
4 - RECEITAS DE APLICAÇÃO FINANCEIRA DE OUTROS RECURSOS DE IMPOSTOS VINCULADOS AO ENSINO	0,00	0,00	0,00	0,00	0,00
5 - RECEITAS DE TRANSFERÊNCIAS DO FNDE	2.382.800,00	2.382.800,00	1.511.239,11	63,42	63,42
5.1 - Transferências do salário-educação	490.000,00	490.000,00	532.834,30	108,74	108,74
5.2 - Transferências diretas - PODE	80.000,00	80.000,00	3.289,16	4,11	4,11
5.3 - Transferências diretas - PMAE	520.000,00	520.000,00	452.915,60	87,10	87,10
5.4 - Transferências diretas - PNAE	392.800,00	392.800,00	177.637,11	45,22	45,22
5.5 - Outras transferências do FNDE	900.000,00	900.000,00	321.075,44	35,68	35,68
5.6 - Aplicação financeira dos recursos do FNDE	0,00	0,00	23.487,50	0,00	0,00
6 - RECEITAS DE TRANSFERÊNCIAS DE CONVÊNIOS	1.100.000,00	1.100.000,00	403.146,23	36,65	36,65
6.1 - Transferências de convênios	1.100.000,00	1.100.000,00	373.303,58	33,94	33,94
6.2 - Aplicação financeira dos recursos de convênios	0,00	0,00	29.842,65	0,00	0,00
7 - RECEITA DE OPERAÇÕES DE CRÉDITO	0,00	0,00	0,00	0,00	0,00
8 - OUTRAS RECEITAS PARA FINANCIAMENTO DO ENSINO	0,00	0,00	0,00	0,00	0,00

9 - TOTAL DAS RECEITAS ADICIONAIS PARA FINANCIAMENTO DO ENSINO (4+5+6+7+8)	3.482.800,00	3.482.800,00	1.914.385,34	54,97
--	--------------	--------------	--------------	-------

FUNDEB

RECEITAS DO FUNDEB	PREVISÃO INICIAL	PREVISÃO ATUALIZADA (a)	RECEITAS REALIZADAS	
			ATÉ O BIMESTRE (b)	% (c) = (b/a)x100
10 - RECEITAS DESTINADAS AO FUNDEB	3.941.400,00	3.941.400,00	3.864.109,16	98,04
10.1 - Cota-parte FPM destinado ao Fundeb (20% de 2.1.1.1)	2.900.000,00	2.900.000,00	2.888.329,48	99,60
10.2 - Cota-parte ICMS destinado ao Fundeb (20% de 2.2)	900.000,00	900.000,00	911.015,44	101,22
10.3 - Cota-parte ICMS-desonerado destinado ao Fundeb (20% de 2.3)	4.000,00	4.000,00	4.462,72	111,57
10.4 - Cota-parte IPT destinado ao Fundeb (20% de 2.4)	1.000,00	1.000,00	2.938,44	293,84
10.5 - Cota-parte ITR destinado ao Fundeb (20% de (1.5 + 2.5))	400,00	400,00	267,76	66,94
10.5 - Cota-parte IPVA destinado ao Fundeb (20% de 2.6)	136.000,00	136.000,00	57.095,32	41,98
11 - RECEITAS RECEBIDAS DO FUNDEB	11.166.310,00	11.166.310,00	11.616.899,65	104,04
11.1 - Transferência de recursos do Fundeb	8.546.310,00	8.546.310,00	8.620.632,28	100,87
11.2 - Complementação da União ao Fundeb	2.400.000,00	2.400.000,00	2.954.940,40	123,12
11.3 - Receita de aplicação financeira dos recursos do Fundeb	220.000,00	220.000,00	41.326,97	18,78
12 - RESULTADO LÍQUIDO DAS TRANSFERÊNCIAS DO FUNDEB (11.1 - 10)	4.604.910,00	4.604.910,00	4.756.523,12	103,29

[SE RESULTADO LÍQUIDO DA TRANSFERÊNCIA (12)>0] = ACRESCIMO RESULTANTE DAS TRANSFERÊNCIAS DO FUNDEB

[SE RESULTADO LÍQUIDO DA TRANSFERÊNCIA (12)<0] = DECRESCIMO RESULTANTE DAS TRANSFERÊNCIAS DO FUNDEB

DESPESAS DO FUNDEB	DOTAÇÃO INICIAL	DOTAÇÃO ATUALIZADA (d)	DESPESAS EMPENHADAS		DESPESAS LIQUIDADAS		INSCRITAS EM RESTOS A PAGAR NÃO PROCESSADOS (f)
			ATÉ O BIMESTRE (e)	% (f)=(e/d)x100	ATÉ O BIMESTRE (e)	% (h)=(g/d)x100	
13 - PAGAMENTO DOS PROFISSIONAIS DO MAGISTÉRIO	9.123.563,85	9.709.215,41	9.397.175,40	96,79	9.397.175,40	96,79	0,00
13.1 - Com educação infantil	0,00	0,00	0,00	0,00	0,00	0,00	0,00
13.2 - Com educação fundamental	9.123.563,85	9.709.215,41	9.397.175,40	96,79	9.397.175,40	96,79	0,00

P

RELATÓRIO RESUMIDO DA EXECUÇÃO ORÇAMENTÁRIA
 DEMONSTR. DAS RECEITAS E DESPESAS
 COM MANUTENÇÃO E DESENV. DO ENSINO - MDE
 ORÇAMENTOS FISCAL E DA SEGURIDADE SOCIAL
 6º bimestre de 2015 (Novembro a Dezembro)

14-OUTRAS DESPESAS	2.597.666,15	2.672.635,99	2.582.869,92	96,64	2.519.955,73	94,29	62.914,19
14.1 - Com educação infantil	90.000,00	4.000,00	0,00	0,00	0,00	0,00	0,00
14.2 - Com educação fundamental	2.507.666,15	2.668.635,99	2.582.869,92	96,79	2.519.955,73	94,43	62.914,19
15 - Total de despesas do Fundeb	11.721.230,00	12.381.851,40	11.980.045,32	96,75	11.917.131,13	96,25	62.914,19

DEDUÇÕES PARA FINS DO LIMITE DO FUNDEB PARA PAGAMENTO DOS PROFISSIONAIS DO MAGISTÉRIO

16- Restos a pagar inscritos no exercício sem disponibilidade financeira de recursos do Fundeb	0,00	0,00	0,00	0,00	0,00	0,00	0,00
16.1 - FUNDEB 60%	0,00	0,00	0,00	0,00	0,00	0,00	0,00
16.2 - FUNDEB 40%	0,00	0,00	0,00	0,00	0,00	0,00	0,00
17- Despesas custeadas com o 'superavit' financeiro do exercício ante	0,00	0,00	0,00	0,00	0,00	0,00	0,00
17.1 - FUNDEB 60%	0,00	0,00	0,00	0,00	0,00	0,00	0,00
17.2 - FUNDEB 40%	0,00	0,00	0,00	0,00	0,00	0,00	0,00

18- Total de deduções consideradas para fins do limite do Fundeb (16+17)	0,00	0,00	0,00	0,00	0,00	0,00	0,00
19- Total das despesas do FUNDEB para fins de limites (15-18)	11.980.045,32	12.381.851,40	11.980.045,32	96,75	11.917.131,13	96,25	62.914,19
19.1 - Mínimo de 60% do FUNDEB na remuneração do Magistério $(13 - (16.1 + 17.1)) / ((11) \times 100) \%$	80,89	80,89	80,89	100,00	80,89	100,00	0,00
19.2 - Mínimo de 40% de despesa com MDE, que não remuneração do MDE $(14 - (16.2 + 17.2)) / ((11) \times 100) \%$	22,23	22,23	22,23	100,00	22,23	100,00	0,00
19.3 - Máximo de 5% não aplicado no exercício (100 - (19.1 + 19.2)) %	0,00	0,00	0,00	0,00	0,00	0,00	0,00

CONTROLE DA UTILIZAÇÃO DE RECURSOS NO EXERCÍCIO SUBSEQUENTE

20- Recursos recebidos do fundeb em exercício anterior que não foram utilizados	0,00	0,00	0,00	0,00	0,00	0,00	0,00
21- Despesas custeadas com o saldo do item 20 até o bimestre atual	0,00	0,00	0,00	0,00	0,00	0,00	0,00

MANUTENÇÃO E DESENVOLVIMENTO DO ENSINO - DESPESAS CUSTEADAS COM A RECEITA RESULTANTE DE IMPOSTOS E RECURSOS DO FUNDEB

RECEITAS COM AÇÕES TÍPICAS DE MDE	PREVISÃO INICIAL	PREVISÃO ATUALIZADA (a)	RECEITAS REALIZADAS	
			ATÉ O BIMESTRE (b)	% (c) = (b/a) x 100
22- Impostos e transferências destinadas à MDE (25% de 3)	5.422.150,00	5.422.150,00	5.199.246,51	95,89

DESPESAS COM AÇÕES TÍPICAS DE MDE	DOTAÇÃO INICIAL	DOTAÇÃO ATUALIZADA (d)	DESPESAS EMPENHADAS		DESPESAS LIQUIDADAS		INSCRITAS EM RESTOS A PAGAR NÃO PROCESSADOS (f)
			ATÉ O BIMESTRE (e)	% (F)=(e/d)x100	ATÉ O BIMESTRE (g)	% (h)=(g/d)x100	
23-Educação infantil	150.000,00	96.000,00	85.283,83	88,84	85.283,83	88,84	0,00
23.1 - Creche (23.1.1)	0,00	0,00	0,00	0,00	0,00	0,00	0,00
23.1.1 - Despesas custeadas com recursos do FUNDEB (23.1.1.1)	0,00	0,00	0,00	0,00	0,00	0,00	0,00
23.1.2 - Despesas custeadas com outros recursos de impostos (2)	0,00	0,00	0,00	0,00	0,00	0,00	0,00
23.2 - Pré-escola (23.2)	150.000,00	96.000,00	85.283,83	88,84	85.283,83	88,84	0,00
23.2.1 - Despesas custeadas com recursos do FUNDEB (23.1.1)	90.000,00	4.000,00	0,00	0,00	0,00	0,00	0,00
23.2.2 - Despesas custeadas com outros recursos de impostos (2)	60.000,00	92.000,00	85.283,83	92,70	85.283,83	92,70	0,00
24-Ensino fundamental	13.648.630,00	15.707.251,40	15.181.530,67	96,65	15.028.380,56	95,68	153.150,31
24.1 - Despesas custeadas com recursos do Fundeb	11.631.230,00	12.377.851,40	11.980.045,32	96,79	11.917.131,13	96,28	62.914,19
24.2 - Despesas custeadas com outros recursos de impostos	2.017.400,00	3.329.400,00	3.201.485,35	96,16	3.111.249,23	93,45	90.236,12
25-Ensino médio	75.000,00	269.000,00	261.959,90	97,38	261.959,90	97,38	0,00
26-Ensino superior	0,00	0,00	0,00	0,00	0,00	0,00	0,00
27-Ensino profissional não integrado ao ensino regular	600.000,00	4.000,00	0,00	0,00	0,00	0,00	0,00
28-Outras	0,00	0,00	0,00	0,00	0,00	0,00	0,00
29 - Total de despesas com ações típicas de MDE	14.473.630,00	16.076.251,40	15.528.774,40	96,59	15.375.624,09	95,64	153.150,31
INDICADORES DO FUNDEB							
30-Resultado líquido das transferências do Fundeb							
31-Despesas custeadas com a complementação do Fundeb no exercício					4.756.523,12		
32-Recita de aplicação financeira dos recursos do Fundeb até o bimestre					2.954.940,40		
33-Despesas custeadas com superavit financeiro do exercício anterior do Fundeb					41.326,97		
34-Despesas custeadas com o superavit financeiro do exercício anterior, de outros recursos de impostos					0,00		
35-Restos a pagar inscritos no exercício sem disponibilidade financeira					314.673,39		
36-Cancelamento no exercício de restos a pagar inscritos com dispon. de recursos de impostos vinculados ao ensino					830.984,24		
37-Total das deduções para fins do limite construcional					0,00		
					8.898.448,12		
38-Total das despesas para fins de limite ((23 + 24) - 37)					6.368.366,38		

39-Mínimo de 25% das receitas resultantes de impostos em MDE (38/3 x 100)%

30,62

OUTRAS INFORMAÇÕES PARA CONTROLE

OUTRAS DESPESAS CUSTEADAS COM RECEITAS ADICIONAIS PARA FINANCIAMENTO DO ENSINO	DOTAÇÃO INICIAL	DOTAÇÃO ATUALIZADA (d)	DESPESAS EMPENHADAS		DESPESAS LIQUIDADAS		INSCRITAS EM RESTOS A PAGAR NÃO PROCESSADOS (f)
			ATÉ O BIMESTRE (e)	% (f)=(e/d)x100	ATÉ O BIMESTRE (g)	% (h)=(g/d)x100	
40 - Despesas custeadas com a aplicação financeira de outros recursos impostos vinculados ao ensino	0,00	0,00	0,00	0,00	0,00	0,00	0,00
41 - Despesas custeadas com a contribuição social do salário-educacá	532.834,30	532.834,30	532.834,30	100,00	532.834,30	100,00	0,00
42 - Despesas custeadas com operações de crédito	0,00	0,00	0,00	0,00	0,00	0,00	0,00
43 - Despesas custeadas com outras receitas para financiamento do en	611.817,79	611.817,79	611.817,79	100,00	611.817,79	100,00	0,00
44 - Total de outras despesas custeadas com receitas adicionais para financiamento do ensino (40+41+42+43)	1.144.652,09	1.144.652,09	1.144.652,09	100,00	1.144.652,09	100,00	0,00
45 - Total geral de despesas com MDE (29+44)	16.520.276,18	16.520.276,18	16.520.276,18	100,00	16.520.276,18	100,00	153.150,31

RESTOS A PAGAR INSCRITOS COM DISPONIBILIDADE FINANCEIRA DE RECURSOS DE IMPOSTOS VINCULADOS AO ENSINO	A PAGAR ATÉ O BIMESTRE		CANCELADAS EM EXERCÍCIO(g)	
46 - Restos a pagar de despesas com MDE		539.300,94		0,00
46.1 - Executadas com recursos de impostos ao ensino		539.300,94		0,00
46.2 - Executadas com recursos do FUNDEB		0,00		0,00

FLUXO FINANCEIRO DOS RECURSOS DO FUNDEB

	VALOR
47-SALDO FINANCEIRO DO FUNDEB EM 31 DE DEZEMBRO DO EXERCÍCIO ANTERIO	0,00
48-(+) INGRESSO DE RECURSOS DO FUNDEB ATÉ O BIMESTRE	11.575.572,68
49-(-) PAGAMENTOS EFETUADOS ATÉ O BIMESTRE	11.558.138,36
49.1-(-) Orçamento do exercício	11.558.138,36


49.2(-) Restos a pagar	0,00
50-(+) 51-(=) RECEITA DE APLICAÇÃO FINANCEIRA DOS RECURSOS DO FUNDEB ATÉ O SALDO FINANCEIRO DO FUNDEB NO EXERCÍCIO ATUAL	41.326,97 58.761,29

FONTE: SISTEMA: ASPEC Informática - UNIDADE RESPONSÁVEL: Prefeitura Municipal de Reriutaba - DATA DA EMISSÃO: 02/02/2016 - HORA DA EMISSÃO: 10:47:33

Notas: - O item 35 exibirá, nos bimestres anteriores a dezembro, o 'valor liquidado e a pagar' sem disponibilidade financeira, para que já se tenha uma 'prévia' do valor que que será deduzido em dezembro. Isto permite que se tenha conhecimento antecipado de deduções que só seriam exibidas em dezembro.

PREFEITURA MUNICIPAL DE RERIUTABA

Galeno Taumartugo Lopes
PREFEITO MUNICIPAL


Galeno Taumartugo Lopes
SECRETARIO DE FINANÇAS


Francisco Leanderson Cortez
Responsável P/ Controle Interno

VALOR ASS. E CONSULTORIA
CONTABIL S/S LTDA
CNPJ: 10.490.579/0201-71

		R\$ 1,00		
RECEITAS PARA APURAÇÃO DA APLICAÇÃO EM AÇÕES E SERVIÇOS PÚBLICOS DE SAÚDE				
	PREVISÃO INICIAL	PREVISÃO ATUALIZADA (a)	RECEITAS REALIZADAS	
			ATÉ O BIMESTRE (b)	% (c) = (b/a)x100
RECEITAS DE IMPOSTOS LÍQUIDA (I)	707.000,00	707.000,00	566.186,50	80,08
Imposto Predial e Territorial Urbano - IPTU	15.000,00	15.000,00	9.597,48	63,98
Imposto sobre Transmissão de Bens Intervivos - ITBI	50.000,00	50.000,00	47.092,69	94,19
Imposto sobre Serviços de Qualquer Natureza - ISS	220.000,00	220.000,00	151.875,08	69,03
Imposto de Renda Retido na Fonte - IRRF	350.000,00	350.000,00	339.387,26	96,97
Imposto Territorial Rural - ITR	0,00	0,00	0,00	0,00
Multas, juros de mora e outros encargos de impostos	1.000,00	1.000,00	0,00	0,00
Divida ativa de impostos	70.000,00	70.000,00	18.233,99	26,05
Multas, juros de mora, atualização monetária e outros encargos da dívida ativa de impostos	1.000,00	1.000,00	0,00	0,00
RECEITAS DE TRANSFERÊNCIAS CONSTITUCIONAIS E LEGAIS (II)	20.981.600,00	20.981.600,00	20.230.799,55	96,42
Cota Parte FPM	15.774.600,00	15.774.600,00	15.745.830,86	96,65
Cota Parte ITR	2.000,00	2.000,00	1.338,85	66,94
Cota Parte IPVA	680.000,00	680.000,00	312.044,04	45,89
Cota Parte ICMS	4.500.000,00	4.500.000,00	4.633.154,34	102,96
Cota Parte IPI - Exportação	5.000,00	5.000,00	21.367,94	427,36
Compensações Financeiras Provenientes de Impostos e Transferências constitucionais	20.000,00	20.000,00	17.063,52	85,32
Desoneração ICMS LC 87/97	20.000,00	20.000,00	17.063,52	85,32
Outras	0,00	0,00	0,00	0,00
TOTAL DE RECEITAS PARA APURAÇÃO DA APLICAÇÃO EM AÇÕES E SERVIÇOS PÚBLICOS DE SAÚDE(III) = I+II	21.688.600,00	21.688.600,00	20.796.986,05	95,89
RECEITAS ADICIONAIS PARA FINANCIAMENTO DA SAÚDE				
	PREVISÃO INICIAL	PREVISÃO ATUALIZADA (c)	RECEITAS REALIZADAS	% (d/c)*100
			ATÉ O BIMESTRE (d)	
TRANSFERÊNCIAS DE RECURSOS DO SISTEMA ÚNICO DE SAÚDE - SUS (II)	6.305.900,00	6.305.900,00	2.458.518,53	38,99
Provenientes da União	6.015.900,00	6.015.900,00	2.419.769,45	40,21
Provenientes do Estado	250.000,00	250.000,00	39.249,08	15,70
Desoneração ICMS (LC 87/96)	0,00	0,00	0,00	0,00
Outras receitas do SUS	40.000,00	40.000,00	0,00	0,00
TRANSFERÊNCIAS VOLUNTARIAS	470.000,00	470.000,00	201.743,60	42,92

RECEITAS DE OPERAÇÕES DE CRÉDITO VINCULADAS À SAÚDE	0,00	0,00	0,00	0,00
OUTRAS RECEITAS PARA FINANCIAMENTO DA SAÚDE	100.000,00	100.000,00	12.561,99	12,56
TOTAL DE RECEITAS ADICIONAIS PARA FINANCIAMENTO DA SAÚDE	6.875.900,00	6.875.900,00	2.672.824,12	38,87

DESPESAS COM SAÚDE (por grupo de natureza de despesa)	DOTAÇÃO INICIAL	DOTAÇÃO ATUALIZADA (e)	DESPESAS EMPENHADAS		DESPESAS LIQUIDADAS		INSCRITAS EM RESTOS A PAGAR NÃO PROCESSADOS
			ATÉ O BIMESTRE (f)	% (f/e) x 100	ATÉ O BIMESTRE (g)	% (g/e) x 100	
DESPESAS CORRENTES	6.462.000,00	8.826.640,00	7.377.401,95	83,58	7.057.982,16	79,96	319.419,79
Pessoal e encargos sociais	3.636.000,00	4.701.690,00	4.288.667,76	91,22	4.288.667,76	91,22	0,00
Juros e encargos da dívida	0,00	0,00	0,00	0,00	0,00	0,00	0,00
Outras despesas correntes	2.826.000,00	4.124.950,00	3.088.734,19	74,88	2.769.314,40	67,14	319.419,79
DESPESAS DE CAPITAL	4.648.190,00	480.020,00	416.765,00	86,82	359.693,00	74,93	57.072,00
Investimentos	4.578.190,00	478.020,00	416.765,00	87,19	359.693,00	75,25	57.072,00
Inversões financeiras	70.000,00	2.000,00	0,00	0,00	0,00	0,00	0,00
Anotação de dívidas	0,00	0,00	0,00	0,00	0,00	0,00	0,00
TOTAL DAS DESPESAS COM SAÚDE (IV)	11.110.190,00	9.306.660,00	7.794.166,95	83,75	7.417.675,16	79,70	376.491,79

DESPESAS COM SAÚDE NÃO COMPUTADAS PARA FINS DE APURAÇÃO DO PERCENTUAL MÍNIMO	DOTAÇÃO INICIAL	DOTAÇÃO ATUALIZADA	DESPESAS EMPENHADAS		DESPESAS LIQUIDADAS		INSCRITAS EM RESTOS A PAGAR NÃO PROCESSADOS
			ATÉ O BIMESTRE (h)	% (h/IVf) x 100	ATÉ O BIMESTRE (i)	% (i/IVg) x 100	
DESPESAS COM INATIVOS E PENSIONISTAS	0,00	0,00	0,00	0,00	0,00	0,00	0,00
DESPESAS COM ASSISTÊNCIA À SAÚDE QUE NÃO ATENDE AO PRINCÍPIO DE ACESSO UNIVERSAL	0,00	0,00	0,00	0,00	0,00	0,00	0,00
DESPESAS CUSTEADAS COM OUTROS RECURSOS	2.458.518,53	2.458.518,53	2.458.518,53	31,54	2.458.518,53	33,14	0,00
Recursos de transferências do sistema único de saúde - SUS	2.458.518,53	2.458.518,53	2.458.518,53	31,54	2.458.518,53	33,14	0,00
Recursos de operações de crédito	0,00	0,00	0,00	0,00	0,00	0,00	0,00
Outros recursos	0,00	0,00	0,00	0,00	0,00	0,00	0,00
OUTRAS AÇÕES E SERVIÇOS NÃO COMPUTADOS	0,00	0,00	0,00	0,00	0,00	0,00	0,00
RESTOS A PAGAR NÃO PROCESSADOS INSCRITOS INDEVIDAMENTE NO EXERCÍCIO	-	-	0,00	-	459.915,21	-	-
SEM DISPONIBILIDADE FINANCEIRA	-	-	-	-	-	-	-
DESPESAS CUSTEADAS COM DISPONIBILIDADE DE CAIXA VINCULADA AOS RESTOS A PAGAR CANCELADOS	0,00	0,00	0,00	0,00	0,00	0,00	0,00

DESPESAS CUSTEADAS COM RECURSOS VINCULADOS A PARCELA DO PERCENTUAL MÍNIMO QUE NÃO FOI APLICADA EM AÇÕES E SERVIÇOS DE EXERCÍCIOS ANTERIORES	0,00	0,00	0,00	0,00	0,00	0,00	0,00	0,00
TOTAL DAS DESPESAS COM NÃO COMPUTADAS (V)	2.458.518,53	2.458.518,53	2.458.518,53	100,00	2.918.433,74	118,71	-459.915,21	
TOTAL DAS DESPESAS COM AÇÕES E SERVIÇOS PÚBLICOS DE SAÚDE (VI)=(IV-V)	8.651.671,47	6.848.141,47	5.335.648,42	77,91	4.499.241,42	65,70	836.407,00	

PARTICIPAÇÃO DAS DESPESAS COM AÇÕES E SERVIÇOS PÚBLICOS DE SAÚDE NAS RECEITAS DE IMPOSTOS LÍQ. E TRANSF. CONSTITUCIONAIS E LEGAIS - LIMITE CONSTITUCIONAL 15% - (VIH/III)*100 (VII%)
 VALOR REFERENTE A DIFERENÇA ENTRE O VALOR EXECUTADO E O LIMITE MÍNIMO CONSTITUCIONAL (VIH - (I)*VII%)

25,66
 2.216.100,51

EXECUÇÃO DE RESTOS A PAGAR NÃO PROCESSADOS COM DISPONIBILIDADE DE CAIXA	INSCRITOS	CANCELADOS/ PRESCRITOS	PAGOS	A PAGAR	PARCELA CONSIDERADA NO LIMITE
Inscritos em 2014	0,00	0,00	0,00	0,00	0,00
Inscritos em 2013	0,00	0,00	0,00	0,00	0,00
Inscritos em 2012	0,00	0,00	0,00	0,00	0,00
Inscritos em 2011	0,00	0,00	0,00	0,00	0,00
Inscritos em exercícios anteriores a 2011	0,00	0,00	0,00	0,00	0,00
TOTAL (VIII)	0,00	0,00	0,00	0,00	0,00

CONTROLE DE RESTOS A PAGAR CANCELADOS OU PRESCRITOS PARA FINS DE APLICAÇÃO DA DISPONIBILIDADE DE CAIXA CONFORME ART 24, PAR 1º, 2º	RESTOS A PAGAR CANCELADOS OU PRESCRITOS	
	SALDO INICIAL	SALDO FINAL (NÃO APLICADO)
Restos a pagar cancelados ou prescritos em 2015	0,00	0,00
Restos a pagar cancelados ou prescritos em 2014	0,00	0,00
Restos a pagar cancelados ou prescritos em 2013	0,00	0,00
Restos a pagar cancelados ou prescritos em 2012	0,00	0,00
Restos a pagar cancelados ou prescritos em exercícios anteriores a 2011	0,00	0,00
Total	0,00	0,00


	LIMITE NÃO CUMPRIDO				INSCRITAS EM RESTOS A PAGAR NÃO PROCESSADOS		
	SALDO INICIAL	DESPESAS CUSTEADAS NO EXERC. DE REFERENCIA	SALDO FINAL (NÃO APLICADO)	DESPESAS LIQUIDADAS			
						ATÉ O BIMESTRE (1)	ATÉ O BIMESTRE (2)
CONTROLE DO VALOR REFERENTE AO PERCENTUAL MÍNIMO NÃO CUMPRIDO EM EXERCÍCIOS ANTERIORES PARA FINS DE APLICAÇÃO DOS RECURSOS VINCULADOS CONFORME ARTS 25 E 26							
Restos a pagar cancelados ou prescritos em 2015	0,00	0,00	0,00	0,00	0,00		
Restos a pagar cancelados ou prescritos em 2014	0,00	0,00	0,00	0,00	0,00		
Restos a pagar cancelados ou prescritos em 2013	0,00	0,00	0,00	0,00	0,00		
Restos a pagar cancelados ou prescritos em 2012	0,00	0,00	0,00	0,00	0,00		
Restos a pagar cancelados ou prescritos em exercícios anteriores a 2011	0,00	0,00	0,00	0,00	0,00		
Total	0,00	0,00	0,00	0,00	0,00		
DESPESAS COM SAÚDE (por subfunção)							
Atenção básica	7.652.190,00	7.201.640,00	6.447.535,67	82,72	6.112.924,94	82,41	334.590,73
Assistência hospitalar e ambulatorial	2.429.000,00	2.002.570,00	1.346.651,28	17,28	1.304.750,22	17,59	41.901,05
Supporte profilático e terapêutico	90.000,00	4.000,00	0,00	0,00	0,00	0,00	0,00
Vigilância sanitária	339.000,00	91.450,00	0,00	0,00	0,00	0,00	0,00
Vigilância epidemiológica	600.000,00	7.000,00	0,00	0,00	0,00	0,00	0,00
Alimentação e nutrição	0,00	0,00	0,00	0,00	0,00	0,00	0,00
Outras subfunções	0,00	0,00	0,00	0,00	0,00	0,00	0,00
TOTAL DE DESPESAS	11.110.190,00	9.306.660,00	7.794.166,95	100,00	7.417.675,16	100,00	376.491,79

FONTE: SISTEMA: Aspec Informática - UNIDADE RESPONSÁVEL: Prefeitura Municipal de Reritiba - DATA DA EMISSÃO: 02/02/2016 - HORA DA EMISSÃO: 10:49:34

PREFEITURA MUNICIPAL DE RERITUBA 

Galeno Taumartugo Lopes
PREFEITO MUNICIPAL


Raimundo Nonato Martins
SECRETARIO DE FINANÇAS


Francisco Cleandro Roubay
Responsável P' Controle Interno

VALOR ASS. E CONSULTORIA
CONTABIL/S/S LTDA
CNPJ: 10.490.579/0201-71

RREO - ANEXO 13 (Lei no. 11.079 de 30.12.2004, arts 22,25 e 28)


R\$ 1,00


ESPECIFICAÇÃO	SALDO TOTAL EM 31 DE DEZEMBRO DO EXERCÍCIO ANTERIOR (a)	REGISTROS EFETUADOS EM EXERCÍCIO ATUAL		SALDO TOTAL (c)=(a+b)
		No bimestre	Até o bimestre (b)	
TOTAL DE ATIVOS				
Direitos futuros				
Ativos contabilizados na SPE				
Contrapartida para provisões de PPP				
TOTAL DE PASSIVOS(I)				
Obrigações não relacionadas a serviços				
Contrapartida para ativos da SPE				
Provisões de PPP				
GARANTIAS DE PPP (II)				
SALDO LÍQUIDO DE PASSIVOS DE PPP (XIII) = (I-II)				
PASSIVOS CONTINGENTES				
Contraprestações futuras				
Riscos não provisionados				
Outros passivos contingentes				
ATIVOS CONTINGENTES				
Serviços futuros				
Outros ativos contingentes				


DESPESAS DE PPP	EXERCÍCIO ANTERIOR	EXERCÍCIO CORRENTE (EC)	<EC + 1>	<EC + 2>	<EC + 3>	<EC + 4>	<EC + 5>	<EC + 6>	<EC + 7>	<EC + 8>	<EC + 9>
Do ente Federado											
Das estatais não-dependentes											
TOTAL DAS DESPESAS											
RECEITA CORRENTE LÍQUIDA(RCL)	35.015.308,33	35.293.124,86									
TOTAL DAS DESPESAS / RCL (%)											

Nota:

FONTE: SISTEMA: Aspec Informática - UNIDADE RESPONSÁVEL: Prefeitura Municipal de Rerituba - DATA DA EMISSÃO: 02/02/2016 - HORA DA EMISSÃO: 10:53:50

PREFEITURA MUNICIPAL DE RERITUBA

 Galeno Admaritugo Lopes
 PREFEITO MUNICIPAL

SECRETARIA MUNICIPAL DE FINANÇAS

 Raimundo Nonato Martins
 SECRETARIO DE FINANÇAS

Responsável P' Controle Interno

 VALOR ASS. E CONSULTORIA
 CONTÁBILIS LTDA
 CNPJ: 10.490.579/0201-71

LRF, Art 48, Anexo XIV

R\$ 1,00

BALANÇO ORÇAMENTÁRIO		Até o Bimestre
RECEITAS		
Previsão Inicial da Receita		42.434.210,00
Previsão Atualizada da Receita		42.434.210,00
Receitas Realizadas		35.293.124,86
Deficit Orçamentário		2.400.807,76
Saldos de Exercícios Anteriores (utilizados para créditos adicionais)		0,00
DESPESAS		
Doação inicial		42.434.210,00
Créditos Adicionais		0,00
Dotação Atualizada		42.434.210,00
Despesas Empenhadas		37.693.932,62
Despesas Liquidadas		36.463.458,04
Despesas Pagas		33.450.442,37
Superavit Orçamentário		0,00
DESPESAS POR FUNÇÃO/SUBFUNÇÃO		Até o Bimestre
Despesas Empenhadas		37.693.932,62
Despesas Liquidadas		36.463.458,04
RECEITA CORRENTE LÍQUIDA - RCL		Até o Bimestre
Receita Corrente Líquida		35.293.124,86
RECEITAS E DESPESAS DOS REGIMES DE PREVIDÊNCIA		Até o Bimestre
Regime Geral de Previdência Social		
Receitas Previdenciárias Realizadas (I)		
Despesas Previdenciárias Liquidadas (II)		
Resultado Previdenciárias Liquidadas (III) = (I - II)		
Regime Próprio de Previdência Social dos Servidores Públicos		
Receitas Previdenciárias Realizadas (IV)		0,00
Despesas Previdenciárias Liquidadas (V)		0,00
Resultado Previdenciário (VI) = (IV - V)		0,00

RESULTADOS NOMINAL E PRIMÁRIO	Meta fixada no ANF da LDO (a)	Resultado apurado até o bimestre (b)	% em relação a meta (b/a)
Resultado Nominal	1.247.339,82	3.926.177,75	314,76 %
Resultado Primário	1.069.178,00	-2.126.774,85	-198,92 %

RESTOS A PAGAR POR PODER E MINISTÉRIO PÚBLICO	Inscrição	Cancelamento Até o Bimestre	Pagamento Até o Bimestre	Saldo a Pagar
RESTOS A PAGAR PROCESSADOS				
Poder Executivo	4.626.792,03	0,00	2.443.762,55	2.322.525,05
Poder Legislativo	1.407,43	0,00	0,00	1.407,43
Poder Judiciário	0,00	0,00	0,00	0,00
MINISTÉRIO PÚBLICO	0,00	0,00	0,00	0,00
RESTOS A PAGAR NÃO PROCESSADOS				
Poder Executivo	9.145.637,21	0,00	1.088.916,43	7.917.225,21
Poder Legislativo	0,00	0,00	0,00	0,00
Poder Judiciário	0,00	0,00	0,00	0,00
MINISTÉRIO PÚBLICO	0,00	0,00	0,00	0,00
TOTAL	13.773.836,67	0,00	3.532.678,98	10.241.157,69

DESPESAS COM AÇÕES TÍPICAS DE MANUTENÇÃO E DESENVOLVIMENTO DO ENSINO	Valor Apurado Até o Bimestre	Limites Constitucionais Anuais	
		% Mínimo a Aplicar no Exercício	% Aplicado Até o Bimestre
Mínimo Anual de <18%/25%> das receitas de impostos na manutenção e desenvolvimento do Ensino	6.368.366,38	25%	30,62
Mínimo Anual de 60% do FUNDEB na remuneração do Magistério com Ensino Fundamental e Médio	9.397.175,40	60%	80,89
Mínimo Anual de 60% do FUNDEB na remuneração do Magistério com Educ. Infantil e Ensino Fundamental	0,00	60%	0,00
Complementação da União ao FUNDEB	2.954.940,40	R\$4.500.000,00	65,67

RECEITAS DE OPERAÇÕES DE CRÉDITO E DESPESAS DE CAPITAL	Valor Apurado Até o Bimestre	Saldo a Realizar
Receitas de operações de Crédito	0,00	0,00
Despesa de Capital Líquida	2.887.083,70	474.416,30

PROJEÇÃO ATUARIAL DOS REGIMES DE PREVIDÊNCIA	EXERCÍCIO	100.º EXERCÍCIO	200.º EXERCÍCIO	350.º EXERCÍCIO
Regime Geral de Previdência Social				
Receitas Previdenciárias (I)				
Despesas Previdenciárias (II)				
Resultado Previdenciário (I - II)				
Regime Próprio de Previdência Social dos Servidores Públicos				
Receitas Previdenciárias (IV)				
Despesas Previdenciárias (V)				
Resultado Previdenciário (IV - V)				

RECEITAS DA ALIENAÇÃO DE ATIVOS E APLICAÇÃO DOS RECURSOS	Valor Apurado Até o Bimestre	Saldo a Realizar
Receita de Capital Resultante da Alienação de Ativos	0,00	10.000,00
Aplicação dos Recursos da Alienação de Ativos		

DESPESAS COM AÇÕES E SERVIÇOS PÚBLICOS DE SAÚDE	Valor Apurado Até o Bimestre	Limites Constitucionais Anuais	
		% Mínimo a Aplicar no Exercício	% Aplicado Até o Bimestre
Despesas Próprias com Ações e Serviços Públicos de Saúde	4.616.466,20	15,00 %	25,66 %

	Valor Adurado no Exercício Corrente
DESpesas DE CARÁTER CONTINUADO DERIVADAS DE PPP	
Despesas de Caráter Continuada Derivadas de PPP	
Total das Despesas / RCL (%)	%

FONTE: SISTEMA: Aspec Informática - UNIDADE RESPONSÁVEL: Prefeitura Municipal de Rerutaba - DATA DA EMISSÃO: 02/02/2016 - HORA DA EMISSÃO: 11:01:18

PREFEITURA MUNICIPAL DE RERUTABA

Galeno Paumartinho Lopes
PREFEITO MUNICIPAL

Raimundo Nonato Marques
SECRETÁRIO DE FINANÇAS

Francisco Carlos de Carvalho
Responsável P/ Contábil Interno


VALOR ASS E CONSULTORIA
CONTABIL SIS LTDA
CNPJ: 10.490.579/0291-71


RREO - ANEXO 9 (LRF, Art.53, parágrafo 1, inciso I)


R\$ 1,00

RECEITAS	PREVISÃO ATUALIZADA (a)	RECEITAS REALIZADAS (b)	SALDO NÃO REALIZADO (a-b)		
RECEITAS DE OPERAÇÕES DE CRÉDITO (I)	0,00	0,00	0,00		
DESPESAS	DOTAÇÃO ATUALIZADA (d)	DESPESAS EMPENHADAS (e)	DESPESAS LIQUIDADAS	EXECUTAR INSCRITAS EM RESTOS A PAGAR NÃO PROCESSADOS	SALDO NÃO EXECUTADO (F) = (d - e)
DESPESAS DE CAPITAL	3.361.500,00	2.887.083,70	2.819.021,70	68.062,00	474.416,30
(-) Incentivos Fiscais a Contribuinte	0,00	0,00	0,00	0,00	0,00
(-) Incentivos Fiscais a Contribuinte por Instituições Financeiras	0,00	0,00	0,00	0,00	0,00
DESPESAS DE CAPITAL LÍQUIDAS (II)	3.361.500,00	2.887.083,70	2.819.021,70	68.062,00	474.416,30
RESULTADO PARA APURAÇÃO DA REGRA DE OURO (III)=(I-II)	-3.361.500,00	-2.887.083,70			-474.416,30

FONTE: SISTEMA: Aspec Informática - UNIDADE RESPONSÁVEL: Prefeitura Municipal de Reriutaba - DATA DA EMISSÃO: 02/02/2016 - HORA DA EMISSÃO: 11:02:10


 Genaro Raimar Augusto Lopes
 PREFEITO MUNICIPAL


 Raimundo Nonato Martins
 SECRETARIO DE FINANÇAS


 Responsável p/ Controle Interno
 VALOAS-ECOMATLINA
 CONTABILS/LTD
 CNPJ: 10.490.579/0201-71

Ceará
Governo Municipal de Reriutaba
Consolidado

RELATÓRIO RESUMIDO DA EXECUÇÃO ORÇAMENTÁRIA
DEMONSTRATIVO DAS RECEITAS DE OPERAÇÕES DE CRÉDITO E DESPESAS DE CAPITAL
ORÇAMENTO FISCAL E DA SEGURIDADE SOCIAL
6º bimestre de 2015 (Novembro a Dezembro)

VALOR
Pag.: 0002

RREO - ANEXO 9 (LRF, Art.53, parágrafo 1, inciso I)

R\$ 1,00



RREO - ANEXO 11 (LRF, Art. 53, parágrafo 1º inciso III)


R\$ 1,00

RECEITAS	PREVISÃO ATUALIZADA (a)	RECEITAS REALIZADAS (b)	SALDO A REALIZAR (c)=(a-b)
RECEITAS DE CAPITAL - ALIENAÇÃO DE ATIVOS (I)	10.000,00	0,00	10.000,00
Alienação de bens móveis	10.000,00	0,00	10.000,00
Alienação de bens imóveis	0,00	0,00	0,00

DESPESAS	DOTAÇÃO ATUALIZADA (d)	DESPESAS EMPENHADAS	DESPESAS LIQUIDADAS	DESPESAS PAGAS (e)	DESPESAS INSCRITAS EM RESTOS A PAGAR NÃO PROCESSADOS	PAGAMENTO DE RESTOS A PAGAR A PAGAR (f)	SALDO A PAGAR (g)=(d-e)
APLICAÇÃO DOS RECURSOS DA ALIENAÇÃO DE ATIVOS	-	-	-	-	-	-	-
DESPESAS DE CAPITAL	-	-	-	-	-	-	-
Investimentos	-	-	-	-	-	-	-
Inversões financeiras	-	-	-	-	-	-	-
Amortização de dívidas	-	-	-	-	-	-	-
DESPESAS CORRENTES DO REGIME DE PREVIDÊNCIA	-	-	-	-	-	-	-
Regime Próprio de Previdência dos Servidores	-	-	-	-	-	-	-

SALDO FINANCEIRO A APLICAR	EXERCÍCIO (2014) (h)	EXERCÍCIO (2015) (i) = (1b) - (IIe+II f)	SALDO ATUAL (j) = -(IIh+IIIi)
VALOR (III)	-	-	-

FONTE: SISTEMA: ASPEC Informática - UNIDADE RESPONSÁVEL: Prefeitura Municipal de Reritubaba - DATA DA EMISSÃO: 02/02/2016 - HORA DA EMISSÃO: 11:03:00


 Raimundo Nonato Martins
 SECRETARIO DE FINANÇAS


Ceará
Governo Municipal de Reriutaba
Consolidado

RELATORIO RESUMIDO DA EXECUÇÃO ORÇAMENTARIA
DEMONSTRATIVO DA RECEITA DE ALIENAÇÃO DE ATIVOS E APLICAÇÃO DOS RECURSOS
ORÇAMENTO FISCAL E DA SEGURIDADE SOCIAL
6º bimestre de 2015 (Novembro a Dezembro)

VALOR
Pag.: 0002

RREO - ANEXO 11 (LRF, Art.33, parágrafo 1º inciso III)

R\$ 1,00


Francisco Coutinho Lins
RESPONSÁVEL P' CONTROLE INTERNO

VALOR ASS. E CONSTITUIÇÃO
CONTABIL.S/S LTDA
CNPJ: 10.490.579/0001-74

RELATÓRIO RESUMIDO DA EXECUÇÃO ORÇAMENTÁRIA
 ATUARIAL DO REGIME PRÓPRIO DE PREVIDÊNCIA SOCIAL DOS SERVIDORES PÚBLICOS
 ORÇAMENTOS FISCAL E DA SEGURIDADE SOCIAL
 6º bimestre de 2015 (Novembro a Dezembro)

DEMONSTRATIVO DA PROJEÇÃO

DE RERIBUTAÇÃO

R\$ 1,00

RREO - ANEXO 10 (LRF, Art. 53, § 10, inciso II)

EXERCÍCIO	RECEITAS PREVIDENCIÁRIAS (a)	DESPESAS PREVIDENCIÁRIAS (b)	RESULTADO PREVIDENCIÁRIO (c)=(a-b)	SALDO FINANCEIRO DO EXERCÍCIO (d)=(d' exercício anterior) + (c)
2014	0,00	0,00	0,00	0,00
2015	0,00	0,00	0,00	0,00
2016	0,00	0,00	0,00	0,00
2017	0,00	0,00	0,00	0,00
2018	0,00	0,00	0,00	0,00
2019	0,00	0,00	0,00	0,00
2020	0,00	0,00	0,00	0,00
2021	0,00	0,00	0,00	0,00
2022	0,00	0,00	0,00	0,00
2023	0,00	0,00	0,00	0,00
2024	0,00	0,00	0,00	0,00
2025	0,00	0,00	0,00	0,00
2026	0,00	0,00	0,00	0,00
2027	0,00	0,00	0,00	0,00
2028	0,00	0,00	0,00	0,00
2029	0,00	0,00	0,00	0,00
2030	0,00	0,00	0,00	0,00
2031	0,00	0,00	0,00	0,00
2032	0,00	0,00	0,00	0,00
2033	0,00	0,00	0,00	0,00
2034	0,00	0,00	0,00	0,00
2035	0,00	0,00	0,00	0,00
2036	0,00	0,00	0,00	0,00
2037	0,00	0,00	0,00	0,00
2038	0,00	0,00	0,00	0,00
2039	0,00	0,00	0,00	0,00
2040	0,00	0,00	0,00	0,00
2041	0,00	0,00	0,00	0,00
2042	0,00	0,00	0,00	0,00
2043	0,00	0,00	0,00	0,00
2044	0,00	0,00	0,00	0,00
2045	0,00	0,00	0,00	0,00
2046	0,00	0,00	0,00	0,00


2


RELATORIO RESUMIDO DA EXECUÇÃO ORÇAMENTARIO
 ATUARIAL DO REGIME PROPRIO DE PREVIDENCIA SOCIAL DOS SERVIDORES PÚBLICOS
 ORÇAMENTOS FISCAL E DA SEGURIDADE SOCIAL
 6º Bimestre de 2015 (Novembro a dezembro)


2047	0,00	0,00	0,00
2048	0,00	0,00	0,00
2049	0,00	0,00	0,00
2050	0,00	0,00	0,00
2051	0,00	0,00	0,00
2052	0,00	0,00	0,00
2053	0,00	0,00	0,00
2054	0,00	0,00	0,00
2055	0,00	0,00	0,00
2056	0,00	0,00	0,00
2057	0,00	0,00	0,00
2058	0,00	0,00	0,00
2059	0,00	0,00	0,00
2060	0,00	0,00	0,00
2061	0,00	0,00	0,00
2062	0,00	0,00	0,00
2063	0,00	0,00	0,00
2064	0,00	0,00	0,00
2065	0,00	0,00	0,00
2066	0,00	0,00	0,00
2067	0,00	0,00	0,00
2068	0,00	0,00	0,00
2069	0,00	0,00	0,00
2070	0,00	0,00	0,00
2071	0,00	0,00	0,00
2072	0,00	0,00	0,00
2073	0,00	0,00	0,00
2074	0,00	0,00	0,00
2075	0,00	0,00	0,00
2076	0,00	0,00	0,00
2077	0,00	0,00	0,00
2078	0,00	0,00	0,00
2079	0,00	0,00	0,00
2080	0,00	0,00	0,00
2081	0,00	0,00	0,00
2082	0,00	0,00	0,00
2083	0,00	0,00	0,00
2084	0,00	0,00	0,00
2085	0,00	0,00	0,00
2086	0,00	0,00	0,00


2087	0,00	0,00	0,00	0,00
2088	0,00	0,00	0,00	0,00

FONTE: SISTEMA: Aspec Informática - UNIDADE RESPONSÁVEL: Prefeitura Municipal de Rerituba - DATA DA EMISSÃO: 02/02/2016 - HORA DA EMISSÃO: 11:03:37


PREFEITURA MUNICIPAL DE RERITUBA
Galeno Laumartugo Lopes
PREFEITO MUNICIPAL


Raimundo Nonato Martins
SECRETARIO DE FINANÇAS


Francisco Leal de Azevedo
Responsável P' Controle Interno


VALDE ASS. E CONSULTORIA
CONTABIL S/S LTDA
CHPJ: 10.490.579/0001-71