



Estado do Ceará  
**PREFEITURA MUNICIPAL DE RERIUTABA**  
Gabinete do Prefeito

## EDITAL DE PUBLICAÇÃO E DIVULGAÇÃO

O Prefeito Municipal de Reriutaba - Ceará, no uso das atribuições que lhe são conferidas pela Lei Orgânica Municipal, e de conformidade com a determinação contida na Lei Complementar nº. 101, de 04 de maio de 2000 (Lei de Responsabilidade Fiscal), **AUTORIZA** a publicação mediante afixação na Sede da Prefeitura, do Fórum e da Câmara Municipal de Reriutaba, na mídia eletrônica, especialmente no site da Prefeitura com o seguinte endereço na **INTERNET**: [www.valorserv.com.br](http://www.valorserv.com.br), [www.reriutaba.ce.gov.br](http://www.reriutaba.ce.gov.br) e em demais locais de amplo acesso público, para divulgação nesta data dos relatórios e demonstrativos: RREO – Relatório Resumido da Execução Orçamentária (art. 52 e 53 da Lei Complementar nº 101/2000), referente ao 2º bimestre (março/abril) de 2016.

RERIUTABA-CE., 27 de maio de 2016.

**GALENO TAUMATURGO LOPES**  
Prefeito Municipal



Rua Dr. Osvaldo Honório Lemos nº 176 - Centro  
CEP: 62.260.000 Reriutaba - Ceará  
E-mail: [prefeituradereriutaba@hotmail.com](mailto:prefeituradereriutaba@hotmail.com)  
Fone/Fax: (88) 3637-2052  
CNPJ: 07.598.667/0001-87 CGF: 06.920.261-3

RREO - ANEXO 1 (LRF, Art. 52, inciso I, alínea 'a' e 'b' do inciso II e § 10.)

R\$ 1,00

RECEITAS ORÇAMENTÁRIAS	PREVISÃO INICIAL	PREVISÃO ATUALIZADA (a)	RECEITAS REALIZADAS			SALDO A REALIZAR (a-c)
			NO BIMESTRE (b)	% b/a	ATÉ O BIMESTRE (c)	
RECEITAS (exceto intra-orçamentárias) (I)	45.762.495,00	45.762.495,00	6.210.087,75	13,57	12.722.620,73	33.039.874,27
RECEITAS CORRENTES	44.028.260,00	44.028.260,00	6.210.087,75	14,10	12.472.620,73	31.555.639,27
RECEITA TRIBUTÁRIA	708.000,00	708.000,00	80.068,65	11,31	168.897,35	539.102,65
Impostos	685.000,00	685.000,00	77.828,65	11,36	159.672,35	525.327,65
Taxas	23.000,00	23.000,00	2.240,00	9,74	9.225,00	13.775,00
RECEITA DE CONTRIBUIÇÕES	220.000,00	220.000,00	55.120,48	25,05	117.100,03	102.899,97
Contribuições de iluminação pública	220.000,00	220.000,00	55.120,48	25,05	117.100,03	102.899,97
RECEITA PATRIMONIAL	220.000,00	220.000,00	15.853,23	7,21	32.028,04	187.971,96
Receitas imobiliárias	10.000,00	10.000,00	0,00	0,00	0,00	10.000,00
Receitas de valores mobiliários	205.000,00	205.000,00	15.853,23	7,73	32.028,04	172.971,96
Outras receitas patrimoniais	5.000,00	5.000,00	0,00	0,00	0,00	5.000,00
RECEITA DE SERVIÇOS	50.000,00	50.000,00	0,00	0,00	0,00	50.000,00
TRANSFERÊNCIAS CORRENTES	42.705.760,00	42.705.760,00	6.048.791,93	14,16	12.137.169,94	30.568.590,06
Transferências intergovernamentais	41.205.760,00	41.205.760,00	5.850.448,38	14,20	11.929.159,13	29.276.600,87
Transferências de convênios	1.500.000,00	1.500.000,00	198.343,55	13,22	208.010,81	1.291.989,19
OUTRAS RECEITAS CORRENTES	124.500,00	124.500,00	10.253,46	8,24	17.423,37	107.076,63
Multa e juros de mora	22.000,00	22.000,00	1.668,66	7,58	3.070,15	18.929,85
Indenizações e restituições	17.500,00	17.500,00	1.250,96	7,15	1.773,47	15.726,53
Receita da dívida ativa	35.000,00	35.000,00	1.830,77	5,23	3.730,21	31.269,79
Receitas correntes diversas	50.000,00	50.000,00	5.503,07	11,01	8.811,54	41.188,46
RECEITAS DE CAPITAL	1.734.235,00	1.734.235,00	0,00	0,00	250.000,00	1.484.235,00
ALIENAÇÃO DE BENS	10.000,00	10.000,00	0,00	0,00	0,00	10.000,00
Alienação de bens móveis	10.000,00	10.000,00	0,00	0,00	0,00	10.000,00
TRANSFERÊNCIAS DE CAPITAL	1.724.235,00	1.724.235,00	0,00	0,00	250.000,00	1.474.235,00
Transferências intergovernamentais	500.000,00	500.000,00	0,00	0,00	0,00	500.000,00
Transferências de convênios	1.224.235,00	1.224.235,00	0,00	0,00	250.000,00	974.235,00
RECEITAS (intra-orçamentárias) (II)	0,00	0,00	0,00	0,00	0,00	0,00
<b>SUBTOTAL DAS RECEITAS (III) = (I + II)</b>	<b>45.762.495,00</b>	<b>45.762.495,00</b>	<b>6.210.087,75</b>	<b>13,57</b>	<b>12.722.620,73</b>	<b>33.039.874,27</b>

OPERAÇÕES DE CRÉDITO / REFINANCIAMENTO (IV)  
 OPERAÇÕES DE CRÉDITO INTERNOS  
 Para refinanciamento da dívida mobiliária




REFINANCIAMENTO (XI) AMORT. DA DIVIDA INT Divida mobiliária Outras dívidas															
AMORT. DA DIVIDA EXT Divida mobiliária Outras dívidas															
<b>SUBTOTAL COM REFINANCIAMENTO (XII)=(X+XI)</b>	45.762.495,00	45.762.495,00	6.257.419,60	27.186.436,97	18.576.058,03	7.260.108,73	12.209.860,74	33.492.634,26	9.151.513,31	14.916.576,23					
<b>SUPERAVIT (XIII)</b>	-	-	-	-	-	-	452.759,99	-	-	-					
<b>TOTAL (XIV)=(XII+XIII)</b>	45.762.495,00	45.762.495,00	6.257.419,60	27.186.436,97	18.576.058,03	7.260.108,73	12.722.620,73	33.492.634,26	9.151.513,31	14.916.576,23					

RECEITAS ORÇAMENTÁRIAS	PREVISÃO INICIAL	PREVISÃO ATUALIZADA (a)	RECEITAS REALIZADAS				SALDO A REALIZAR (a-c)
			NO BIMESTRE (b)	% b/a	ATÉ O BIMESTRE (c)	% c/a	
RECEITAS (intra-orçamentárias) (II)	0,00	0,00	0,00	0,00	0,00	0,00	0,00
RECEITAS CORRENTES	0,00	0,00	0,00	0,00	0,00	0,00	0,00
RECEITAS DE CAPITAL	0,00	0,00	0,00	0,00	0,00	0,00	0,00

DESPESAS ZINTRA-ORÇAMENTÁRIAS	DOTAÇÃO INICIAL (d)	DOTAÇÃO ATUALIZADA (e)	DESPESAS EMPENHADAS		SALDO (g)=(e-f)	DESPESAS LIQUIDADAS		SALDO (i)=(e-h)	DESPESAS PAGAS ATÉ O BIMESTRE (j)	INSCRITAS EM RESTOS A PAGAR NÃO PROCESSADOS (k)
			NO BIMESTRE	ATÉ O BIMESTRE (f)		NO BIMESTRE	ATÉ O BIMESTRE (h)			
DESPESAS (intra-orçamentárias) (IX)	0,00	0,00	0,00	0,00	0,00	0,00	0,00	0,00	0,00	0,00
DESPESAS CORRENTES	0,00	0,00	0,00	0,00	0,00	0,00	0,00	0,00	0,00	0,00
DESPESAS DE CAPITAL	0,00	0,00	0,00	0,00	0,00	0,00	0,00	0,00	0,00	0,00



Notas: (\*) - No modelo da STM inexistiu coluna para reduções de dotação. Por este motivo, as reduções foram deduzidas na própria coluna de 'Créditos adicionais', motivo pelo qual esta coluna poderá conter valores negativos, não sendo portanto nenhum erro ser exibido valores negativos na coluna 'Créditos adicionais'.

  
PREFEITURA MUNICIPAL DE RERIUTABA Raimundo Nonato Martins  
SECRETARIO DE FINANÇAS

Galeno Taumartugo Lopes  
PREFEITO MUNICIPAL

  
RESPONSÁVEL P' CONTROLADOR INTERNO  
SECRETARIA DE FINANÇAS

FUNÇÃO / SUBFUNÇÃO	DOTAÇÃO INICIAL	DOTAÇÃO ATUALIZADA	DESPESAS EMPENHADAS		SALDO (c) = (a-b)	DESPESAS LIQUIDADAS		SALDO (e) = (a-d)
			NO BIMESTRE	ATÉ O BIMESTRE (b)		NO BIMESTRE	ATÉ O BIMESTRE (d)	
		(a)		(b/total)	(c) = (a-b)		(d/total)	(e) = (a-d)
<b>DESPESAS (EXCETO INTRA-ORÇAMENTARIAS) (I)</b>	<b>45.762.495,00</b>	<b>45.762.495,00</b>	<b>6.257.419,60</b>	<b>100,00</b>	<b>18.376.058,03</b>	<b>7.260.108,73</b>	<b>26,81</b>	<b>33.492.634,26</b>
LEGISLATIVA	1.854.600,00	1.854.600,00	0,00	0,00	1.854.600,00	0,00	0,00	1.854.600,00
Ação Legislativa	1.854.600,00	1.854.600,00	0,00	0,00	1.854.600,00	0,00	0,00	1.854.600,00
ADMINISTRAÇÃO	3.010.100,00	3.087.100,00	325.075,62	6,37	1.354.265,02	529.356,62	7,93	2.113.911,02
Administração Geral	2.549.600,00	2.616.600,00	274.412,28	5,38	1.462.766,42	444.373,26	6,63	1.802.912,99
Administração Financeira	460.500,00	470.500,00	50.663,54	0,99	200.431,44	84.983,36	1,30	310.998,03
SEGURANÇA PÚBLICA	421.000,00	381.000,00	35.624,55	0,59	220.909,65	61.849,62	0,77	286.388,59
Administração Geral	421.000,00	381.000,00	35.624,55	0,59	220.909,65	61.849,62	0,77	286.388,59
ASSISTÊNCIA SOCIAL	2.423.800,00	2.545.300,00	61.989,21	3,07	835.151,93	245.296,02	3,76	2.083.865,04
Administração Geral	762.400,00	765.400,00	0,00	1,01	491.368,00	141.947,46	1,99	521.652,54
Assistência ao Idoso	202.300,00	82.300,00	0,00	0,00	82.300,00	0,00	0,00	82.300,00
Assistência ao Portador de D	7.500,00	7.500,00	0,00	0,00	7.500,00	0,00	0,00	7.500,00
Assistência à Criança e ao A	272.300,00	372.300,00	30.326,57	0,59	211.781,05	36.053,70	0,60	298.142,80
Assistência Comunitária	1.179.300,00	1.317.800,00	31.662,64	1,47	917.199,02	67.294,86	1,17	1.174.269,70
PREVIDÊNCIA SOCIAL	408.400,00	418.400,00	75.000,00	1,15	104.400,00	131.209,78	1,07	287.190,22
Previdência básica	378.200,00	388.200,00	55.000,00	1,08	94.200,00	122.164,97	1,00	266.035,03
Previdência Especial	30.200,00	30.200,00	20.000,00	0,07	10.200,00	9.044,81	0,07	21.155,19
SAÚDE	10.167.395,00	10.616.995,00	1.655.011,13	19,44	5.331.177,85	1.302.033,20	19,90	8.175.124,15
Atenção básica	8.057.495,00	6.934.795,00	950.261,99	11,22	3.904.896,28	802.080,14	12,21	5.457.047,76
Assistência Hospitalar e Terapê	1.595.400,00	3.452.700,00	704.749,14	8,22	1.216.781,57	499.953,06	7,69	2.508.576,39
Supporte Profilático e Terapê	45.000,00	10.000,00	0,00	0,00	10.000,00	0,00	0,00	10.000,00
Vigilância Sanitária	169.500,00	169.500,00	0,00	0,00	169.500,00	0,00	0,00	169.500,00
Vigilância Epidemiológica	300.000,00	300.000,00	0,00	0,00	300.000,00	0,00	0,00	300.000,00
EDUCAÇÃO	18.669.600,00	19.478.800,00	2.642.361,92	51,34	5.621.942,99	3.626.069,12	45,84	13.853.722,32
Alimentação e Nutrição	392.100,00	913.100,00	702.167,90	3,76	26.516,38	88.166,41	0,72	874.933,59
Ensino Fundamental	17.488.800,00	17.876.000,00	1.744.276,89	47,00	5.099.287,74	3.327.318,22	44,23	12.449.633,22
Ensino Médio	283.900,00	283.900,00	11.491,92	0,40	174.844,08	23.396,53	0,19	260.503,47
Ensino Profissional	300.000,00	60.000,00	0,00	0,00	60.000,00	0,00	0,00	60.000,00

FUNÇÃO / SUBFUNÇÃO	DOTAÇÃO INICIAL	DOTAÇÃO ATUALIZADA	DESPESAS EMPENHADAS			SALDO			DESPESAS LIQUIDADAS			SALDO (e) = (a-d)
			NO BIMESTRE	ATÉ O BIMESTRE (b)	%	NO BIMESTRE	ATÉ O BIMESTRE (d)	%	NO BIMESTRE	ATÉ O BIMESTRE (d)	%	
(a)	(b)	(c) = (a-b)	(b/total)	(d)	(d/total)							
Educação Infantil	75.000,00	92.000,00	41.133,71	41.133,71	0,15	50.866,29	20.316,89	20.316,89	0,17	71.683,11		
Educação de Jovens e Adultos	129.800,00	253.800,00	143.291,50	143.291,50	0,53	110.508,50	66.831,07	66.831,07	0,54	186.968,93		
CULTURA	909.100,00	594.100,00	105.277,80	407.137,80	1,50	186.962,20	145.281,33	322.936,33	2,63	271.163,67		
Administração Geral	313.700,00	343.700,00	20.157,80	192.551,80	0,71	151.148,20	80.161,33	110.525,33	0,90	233.174,67		
Patrimônio Hist Artístico e Difusão Cultural	25.000,00	5.000,00	0,00	0,00	0,00	5.000,00	0,00	0,00	0,00	5.000,00		
URBANISMO	570.400,00	245.400,00	85.120,00	214.586,00	0,79	30.814,00	85.120,00	212.411,00	1,73	32.989,00		
Administração Geral	2.713.200,00	2.806.200,00	532.811,29	2.016.187,69	7,42	789.912,31	646.137,17	1.223.087,52	9,15	1.683.812,48		
Infra Estrutura Urbana	1.028.200,00	1.321.200,00	511.861,29	1.133.322,04	4,17	187.677,96	273.370,86	580.961,34	4,57	760.238,46		
Serviços Urbanos	632.500,00	432.500,00	0,00	233.843,46	0,82	208.656,54	132.506,53	233.843,46	1,82	208.656,54		
HABITAÇÃO	1.052.400,00	1.052.400,00	950,00	658.827,19	2,42	393.577,81	270.459,78	338.282,52	2,76	714.117,48		
Habituação Rural	125.000,00	35.000,00	0,00	0,00	0,00	35.000,00	0,00	0,00	0,00	35.000,00		
SANEAMENTO	520.800,00	292.600,00	98.967,00	178.440,10	0,66	114.159,90	100.027,00	178.440,10	1,45	114.159,90		
Saneamento Básico Rural	159.100,00	179.900,00	98.967,00	175.790,10	0,65	4.109,90	98.967,00	175.790,10	1,43	4.109,90		
Saneamento Básico Urbano	361.700,00	112.700,00	0,00	2.650,00	0,01	110.050,00	1.050,00	2.650,00	0,02	110.050,00		
CIÊNCIA E TECNOLOGIA	35.000,00	25.000,00	0,00	0,00	0,00	25.000,00	0,00	0,00	0,00	25.000,00		
DESENVOLVIMENTO TECNOLÓGICO	35.000,00	25.000,00	0,00	0,00	0,00	25.000,00	0,00	0,00	0,00	25.000,00		
AGRICULTURA	876.500,00	1.168.900,00	223.361,17	927.233,19	3,41	241.566,81	162.036,47	260.485,39	2,17	908.414,61		
Administração Geral	648.000,00	898.000,00	63.641,17	759.613,19	2,79	138.286,81	162.036,47	252.585,39	2,06	645.424,61		
Abastecimento	62.500,00	42.500,00	0,00	0,00	0,00	42.500,00	0,00	0,00	0,00	42.500,00		
Extensão Rural	41.000,00	201.000,00	159.720,00	167.620,00	0,62	33.280,00	0,00	7.900,00	0,06	193.100,00		
Irrigação	25.000,00	15.000,00	0,00	0,00	0,00	15.000,00	0,00	0,00	0,00	15.000,00		
Promoção da Produção Agropec	100.000,00	12.400,00	0,00	0,00	0,00	12.400,00	0,00	0,00	0,00	12.400,00		
COMÉRCIO E SERVIÇOS	143.400,00	173.400,00	188,00	112.790,56	0,41	60.609,44	31.539,33	64.148,55	0,52	109.251,45		
Administração Geral	130.900,00	160.900,00	188,00	112.790,56	0,41	48.109,44	31.539,33	64.148,55	0,52	96.731,45		
TURISMO	12.500,00	12.500,00	0,00	0,00	0,00	12.500,00	0,00	0,00	0,00	12.500,00		
ENERGIA	225.000,00	15.000,00	0,00	0,00	0,00	15.000,00	0,00	0,00	0,00	15.000,00		
Energia Elétrica	225.000,00	15.000,00	0,00	0,00	0,00	15.000,00	0,00	0,00	0,00	15.000,00		
TRANSPORTE	1.641.300,00	817.300,00	20.400,00	204.446,76	0,75	612.853,24	43.154,58	83.702,82	0,68	733.597,18		
Administração Geral	238.600,00	243.600,00	20.400,00	178.054,00	0,65	65.536,00	43.154,58	83.702,82	0,68	159.897,18		
Transporte Rodoviário	1.402.700,00	573.700,00	0,00	26.382,76	0,10	547.317,24	0,00	0,00	0,00	573.700,00		

FUNÇÃO / SUBFUNÇÃO	DOTAÇÃO INICIAL	DOTAÇÃO ATUALIZADA (a)	DESPESAS EMPENHADAS		SALDO (c) = (a-b)	DESPESAS LIQUIDADAS		SALDO (e) = (a-d)
			NO BIMESTRE	ATÉ O BIMESTRE (b)		NO BIMESTRE	ATÉ O BIMESTRE (d)	
DESPORTO E LAZER	429.300,00	300.300,00	13.869,00	86.994,06	213.305,94	28.140,16	57.460,55	242.839,45
Administração Geral	167.700,00	178.700,00	13.869,00	86.994,06	91.705,94	28.140,16	57.460,55	121.239,45
Desporto de rendimento	96.600,00	76.600,00	0,00	0,00	76.600,00	0,00	0,00	76.600,00
Desporto Comunitário	165.000,00	45.000,00	0,00	0,00	45.000,00	0,00	0,00	45.000,00
ENCARGOS ESPECIAIS	1.139.100,00	1.102.600,00	487.482,71	988.446,39	134.153,61	307.688,33	452.205,82	650.394,18
Serviço de Óvula Interna	648.600,00	668.600,00	478.206,71	651.640,43	16.959,57	232.334,82	277.028,23	391.571,77
Outras Transferências	289.100,00	314.100,00	0,00	245.167,80	68.932,20	58.032,14	127.539,43	186.560,57
Outros Encargos Especiais	201.400,00	119.900,00	9.276,00	71.638,16	48.261,84	17.321,37	47.638,16	72.261,84
RESERVA DE CONTINGÊNCIA	50.000,00	50.000,00	0,00	0,00	50.000,00	0,00	0,00	50.000,00
Reserva de Contingência	50.000,00	50.000,00	0,00	0,00	50.000,00	0,00	0,00	50.000,00
DESPESAS (TÍTULA-ORÇAMENTARIAS) (II)	0,00	0,00	0,00	0,00	0,00	0,00	0,00	0,00
<b>TOTAL (III) = (I + II)</b>	<b>45.762.495,00</b>	<b>45.762.495,00</b>	<b>6.257.419,60</b>	<b>27.186.436,97</b>	<b>18.576.058,03</b>	<b>7.260.108,73</b>	<b>12.269.860,74</b>	<b>33.492.634,26</b>

FONTE: SISTEMA: ASPEC Informativa - UNIDADE RESPONSÁVEL: Prefeitura Municipal de Reruitaba - DATA DA EMISSÃO: 02/06/2016 - HORA DA EMISSÃO: 11:04:22

PREFEITURA MUNICIPAL DE RERUITABA

*[Assinatura]*  
 Galeno Faustino Lopes  
 PREFEITO MUNICIPAL

*[Assinatura]*  
 Raimundo Nonato Martins  
 SECRETARIO DE FINANÇAS

*[Assinatura]*  
 Responsável P' Controle Interno

VALOR DA EMISSÃO: R\$ 33.492.634,26  
 CANCELAMENTO: 02/06/2016 11:04:22



ESPECIFICAÇÃO	EVOLUÇÃO DA RECEITA REALIZADA NOS ÚLTIMOS 12 MESES												
	Mai/2015	Jun/2015	Jul/2015	Ago/2015	Set/2015	Out/2015	Nov/2015	Dez/2015	Jan/2016	Fev/2016	Mar/2016	Abr/2016	
<b>RECEITAS CORRENTES (I)</b>	3.161.820,79	3.104.837,90	2.932.354,95	3.084.794,69	2.384.726,91	3.031.116,98	2.965.608,94	3.069.577,32	3.069.577,32	3.069.577,32	3.069.577,32	3.069.577,32	3.069.577,32
Receita tributária	31.022,84	47.934,26	38.483,91	39.063,91	32.701,47	47.820,46	46.833,33	1.449.767,61	1.449.767,61	1.449.767,61	1.449.767,61	1.449.767,61	1.449.767,61
IPTU	87,34	133,09	186,89	333,71	477,74	2.185,39	4.489,72	4.489,72	4.489,72	4.489,72	4.489,72	4.489,72	4.489,72
ISS	9.690,64	10.381,31	10.351,24	9.611,80	18.666,92	8.856,12	16.879,89	16.879,89	16.879,89	16.879,89	16.879,89	16.879,89	16.879,89
ITBI	4.597,90	5.819,14	2.972,43	2.641,15	6.081,21	2.975,97	2.451,13	2.451,13	2.451,13	2.451,13	2.451,13	2.451,13	2.451,13
IRRF	34.511,66	30.282,05	24.149,33	24.662,75	26.886,10	31.142,98	22.064,72	22.064,72	22.064,72	22.064,72	22.064,72	22.064,72	22.064,72
Outras receitas tributárias	2.135,00	1.348,67	17.780,00	1.315,00	989,50	590,00	929,77	929,77	929,77	929,77	929,77	929,77	929,77
Receita de contribuições	18.211,41	19.040,57	17.798,23	26.320,96	24.098,76	26.637,79	32.237,94	32.237,94	32.237,94	32.237,94	32.237,94	32.237,94	32.237,94
Receita patrimonial	18.386,93	14.288,13	13.159,53	13.167,33	10.169,25	7.407,77	5.534,93	5.534,93	5.534,93	5.534,93	5.534,93	5.534,93	5.534,93
Receita de serviços	0,00	0,00	0,00	0,00	0,00	0,00	0,00	0,00	0,00	0,00	0,00	0,00	0,00
Transferências correntes	3.069.577,32	3.015.699,83	2.852.761,68	2.981.563,53	2.293.622,75	2.855.563,70	2.876.869,62	2.876.869,62	2.876.869,62	2.876.869,62	2.876.869,62	2.876.869,62	2.876.869,62
Cota-parte do FPM	1.449.767,61	1.261.444,78	1.104.983,94	1.092.448,84	910.781,40	1.036.670,18	1.170.475,55	1.170.475,55	1.170.475,55	1.170.475,55	1.170.475,55	1.170.475,55	1.170.475,55
Cota-parte do ICMS	363.863,36	390.191,69	369.490,22	367.312,92	419.085,48	388.395,37	405.880,10	405.880,10	405.880,10	405.880,10	405.880,10	405.880,10	405.880,10
Cota-parte do IPVA	127.348,28	-87.072,72	8.162,27	6.916,36	4.322,87	7.316,09	4.278,43	4.278,43	4.278,43	4.278,43	4.278,43	4.278,43	4.278,43
Cota-parte do ITR	36,51	36,51	36,51	36,51	36,51	36,51	36,51	36,51	36,51	36,51	36,51	36,51	36,51
Transferências da LC 87/96	1.312,58	1.312,58	1.312,58	1.312,58	1.312,58	1.312,58	1.312,58	1.312,58	1.312,58	1.312,58	1.312,58	1.312,58	1.312,58
Transferências da LC 61/89	1.565,04	1.490,70	1.716,36	1.626,49	1.821,31	2.112,57	1.974,73	1.974,73	1.974,73	1.974,73	1.974,73	1.974,73	1.974,73
Transferências do Fundeb	746.906,82	1.051.444,15	590.628,15	998.369,48	620.399,79	984.023,76	875.587,18	875.587,18	875.587,18	875.587,18	875.587,18	875.587,18	875.587,18
Outras transferências correntes	378.577,42	391.876,14	776.383,46	493.364,66	335.508,08	434.870,66	417.426,82	417.426,82	417.426,82	417.426,82	417.426,82	417.426,82	417.426,82
Outras receitas correntes	4.672,29	7.855,11	10.146,60	24.678,96	4.124,68	95.657,26	4.110,02	4.110,02	4.110,02	4.110,02	4.110,02	4.110,02	4.110,02
DEDUÇÕES (II)	368.505,58	333.177,80	262.964,67	297.966,45	267.326,95	287.334,05	316.771,16	316.771,16	316.771,16	316.771,16	316.771,16	316.771,16	316.771,16
Ded. de receita para formação do Fundeb	368.505,58	333.177,80	262.964,67	297.966,45	267.326,95	287.334,05	316.771,16	316.771,16	316.771,16	316.771,16	316.771,16	316.771,16	316.771,16
<b>RECEITA CORRENTE LÍQUIDA (III)=(I-II)</b>	2.793.315,21	2.771.660,10	2.669.390,28	2.786.828,24	2.117.199,96	2.743.782,93	2.648.836,88	2.648.836,88	2.648.836,88	2.648.836,88	2.648.836,88	2.648.836,88	2.648.836,88

ESPECIFICAÇÃO	EVOLUÇÃO DA RECEITA REALIZADA NOS ÚLTIMOS 12 MESES					TOTAL (ÚLTIMOS 12 MESES)	PREVISÃO ATUALIZADA EXERCÍCIO
	Dez/2015	Jan/2016	Feb/2016	Mar/2016	Abr/2016		
<b>RECEITAS CORRENTES (I)</b>	4.483.270,33	3.785.330,31	3.155.907,87	3.826.171,04	3.163.603,26	39.079.543,07	48.278.560,00
<b>Receita tributária</b>	45.497,74	41.300,01	47.528,69	47.581,93	32.466,72	536.808,47	708.000,00
IPTU	85,86	0,00	161,30	176,46	0,00	9,247,50	15.000,00
ISS	13.956,72	10.009,14	12.306,07	13.204,15	9.315,82	143.269,82	165.000,00
ITBI	1.113,88	4.496,94	3.071,70	2.507,40	1.320,33	40.648,66	50.000,00
IRRF	28.860,00	22.538,93	29.259,62	29.993,92	21.310,77	325.609,53	455.000,00
<b>Outras receitas tributárias</b>	600,00	4.255,00	2.730,00	1.700,00	540,00	18.032,94	23.000,00
<b>Receita de contribuições</b>	30.893,83	36.111,70	25.866,85	25.244,29	29.876,19	317.339,52	220.000,00
<b>Receita patrimonial</b>	6.377,30	6.211,31	9.963,50	56.771,75	-40.918,72	120.539,21	220.000,00
<b>Receita de serviços</b>	0,00	0,00	0,00	0,00	0,00	0,00	50.000,00
<b>Transferências correntes</b>	4.370.333,93	3.698.520,12	3.068.563,09	3.690.368,81	3.138.109,67	37.861.564,35	46.956.160,00
Cota-parte do FPM	1.979.112,44	1.277.539,36	1.208.828,42	1.361.817,44	1.154.835,24	15.008.695,20	15.500.000,00
Cota-parte do ICMS	429.970,43	495.729,68	327.130,54	692.118,75	501.737,76	5.171.523,50	5.000.000,00
Cota-parte do IPVA	3.166,00	49.932,78	116.342,06	58.276,74	32.966,41	332.385,77	650.000,00
Cota-parte do ITR	76,66	74,79	6,26	50,72	56,20	1.389,71	2.000,00
Transferências da LC 87/96	1.312,58	1.721,52	1.721,52	1.721,52	1.727,52	17.410,72	50.000,00
Transferências da LC 61/89	1.900,25	2.068,63	1.597,63	1.559,79	1.600,97	21.184,49	50.000,00
Transferências do Fundeb	94.860,45	1.377.916,86	928.952,33	989.312,00	891.514,13	11.001.907,10	13.421.200,00
Outras transferências correntes	961.944,82	493.581,48	483.985,33	584.806,35	553.651,94	6.307.066,06	12.282.960,00
<b>Outras receitas correntes</b>	79.668,23	3.186,17	3.204,26	6.204,26	4.049,20	248.231,52	124.500,00
<b>DEDUÇÕES (II)</b>	358.439,11	365.404,33	313.300,87	441.097,88	338.388,87	3.948.094,82	4.250.400,00
<b>Ded. de receita para formação do Fundeb</b>	358.439,11	365.404,33	313.300,87	441.097,88	338.388,87	3.948.094,82	4.250.400,00
<b>RECEITA CORRENTE LÍQUIDA (III)=(I-II)</b>	4.126.814,12	3.419.925,98	2.842.607,00	3.385.073,16	2.825.014,59	35.130.448,45	44.028.260,00

FONTE: SISTEMA: ASPEC Informática - UNIDADE RESPONSÁVEL: Prefeitura Municipal de Rerituba - DATA DA EMISSÃO: 02/06/2016 - HORA DA EMISSÃO: 11:04:36


RELATÓRIO RESUMIDO DA EXECUÇÃO ORÇAMENTÁRIA  
DEMONSTRATIVO DA RECEITA CORRENTE LÍQUIDA  
ORÇAMENTO FISCAL E DA SEGURIDADE SOCIAL  
2º bimestre de 2016 (até Abril)

VALOR  
Pag.: 0003

R\$ 1,00

  
PREFEITURA MUNICIPAL DE RERITABA

Galeno Faumartago Lopes  
PREFEITO MUNICIPAL



Raimundo Nonato Martins  
SECRETARIO DE FINANÇAS

  
Responsável Pº Controle Interno

Carimbo  
CNPJ: 07.093.579/0001-00

RREO - ANEXO 5 (LRF, Art. 53, inciso III)

R\$ 1,00

DÍVIDA FISCAL LÍQUIDA	S A L D O S		
	EM	EM	EM
	31/DEZ/2015 (a)	JAN/16 a FEV/16 (b)	MAR/16 a ABR/16 (c)
DÍVIDA CONSOLIDADA (I)	10.091.053,57	10.086.360,16	9.854.025,34
DEDUÇÕES (II)	0,00	0,00	0,00
Disponibilidade de caixa bruta	738.199,00	1.269.676,88	894.505,69
Depósitos financeiros	922.043,92	1.007.655,27	1.045.988,71
(-) Restos a pagar processados (exceto precatórios)	5.356.947,95	3.978.799,14	3.647.815,99
DÍVIDA CONSOLIDADA LÍQUIDA (III) = (I - II)	10.091.053,57	10.086.360,16	9.854.025,34
RECEITAS DE PRIVATIVAÇÕES (IV)	0,00	0,00	0,00
PASSIVOS RECONHECIDOS (V)	0,00	0,00	0,00
DÍVIDA FISCAL LÍQUIDA (VI) = (III + IV - V)	10.091.053,57	10.086.360,16	9.854.025,34
RESULTADO NOMINAL	PERÍODO DE REFERÊNCIA		
	NO BIMESTRE (c-b)	ATÉ BIMESTRE (c-a)	
VALOR	-232.334,82	-237.028,23	
DISCRIMINAÇÃO DA META FISCAL	VALOR CORRENTE		
META DO RESULTADO NOMINAL FIXADA NO ANEXO DE METAS FISCAIS DA LDO PARA O EXERCÍCIO DE REFERÊNCIA			1.456.568,09

	S A L D O S		
	EM	EM	EM
	31/DEZ/2015 (a)	JAN/16 a FEV/16 (b)	MAR/16 a ABR/16 (c)
<b>DÍVIDA FISCAL LÍQUIDA PREVIDENCIÁRIA</b>			
<b>DÍVIDA CONSOLIDADA PREVIDENCIÁRIA (VII)</b>	0,00	0,00	0,00
Passivo atuarial	0,00	0,00	0,00
Demais dívidas	0,00	0,00	0,00
<b>DEDUÇÕES (VIII)</b>	0,00	0,00	0,00
Disponibilidade de caixa bruta	0,00	0,00	0,00
Investimentos	0,00	0,00	0,00
Demais haveres financeiros	0,00	0,00	0,00
(-) Restos a pagar processados	0,00	0,00	0,00
<b>DÍVIDA CONSOLIDADA LÍQUIDA PREVIDENCIÁRIA (IX) = (VII - VIII)</b>	0,00	0,00	0,00
<b>PASSIVOS RECONHECIDOS (X)</b>	0,00	0,00	0,00
<b>DÍVIDA FISCAL LÍQUIDA PREVIDENCIÁRIA (XI) = (IX - X)</b>	0,00	0,00	0,00

FONTE: SISTEMA: Aspec Informática - UNIDADE RESPONSÁVEL: Prefeitura Municipal de Reritiba - DATA DA EMISSÃO: 02/06/2016 - HORA DA EMISSÃO: 11:04:50

Nota - O valor do item 'II' somente será preenchido se for positivo.  
 - O valor do item 'VIII' somente será preenchido se for positivo.

PREFEITURA MUNICIPAL DE RERITIBA

Galeo Laumartigo Lopes  
 PREFEITO MUNICIPAL

Raimundo Nonato Martins  
 SECRETÁRIO DE FINANÇAS

Francisco Humberto Portes  
 Responsável P/ Controle Interno

RR00 - ANEXO 6 (LRF, Art. 53, inciso III)

R\$ 1,00


RECEITAS PRIMÁRIAS	PREVISÃO ATUALIZADA	RECEITAS REALIZADAS	
		ATÉ O BIMESTRE	ATÉ O BIMESTRE ANO ANTERIOR
<b>RECEITAS PRIMÁRIAS CORRENTES (I)</b>		12.440.592,69	12.559.489,11
Receita tributária	43.823.260,00	168.897,35	194.327,13
IPTU	15.000,00	337,76	687,74
ISS	165.000,00	44.835,18	53.440,44
ITBI	50.000,00	11.396,17	17.840,18
IRRFF	435.000,00	103.103,24	116.880,97
Outras receitas tributárias	25.000,00	9.225,00	5.477,80
Receita de contribuições	220.000,00	137.100,03	90.729,39
Outras receitas de contribuição	220.000,00	137.100,03	90.729,39
Receita patrimonial líquida	15.000,00	0,00	0,00
Receita patrimonial	220.000,00	32.028,04	75.808,03
(-) Aplicações financeiras	205.000,00	32.028,04	75.808,03
Transferências correntes	42.705.760,00	12.137.169,94	12.252.752,44
Cota-parte do FPM	12.400.000,00	4.002.488,53	4.192.196,98
Cota-parte do ICMS	4.000.000,00	1.613.868,57	1.799.257,60
Cota-parte do IPVA	520.000,00	205.990,14	194.584,19
Convênios	1.500.000,00	208.020,81	189.168,17
Outras transferências correntes	24.285.760,00	6.106.811,89	6.477.545,50
Demais receitas correntes	174.500,00	17.425,37	21.680,15
Divida ativa	35.000,00	3.750,21	12.307,65
Diversas receitas correntes	139.500,00	13.675,16	9.372,50
<b>RECEITAS DE CAPITAL (II)</b>	1.734.235,00	250.000,00	127.497,93
Operações de crédito (III)	0,00	0,00	0,00
Amortização de empréstimos (IV)	0,00	0,00	0,00
Alienação de bens (V)	10.000,00	0,00	0,00
Transferências de capital	1.724.235,00	250.000,00	127.497,93
Convênios	1.724.235,00	250.000,00	127.497,93
Outras transferências de capital	500.000,00	0,00	0,00
<b>RECEITAS PRIMÁRIAS DE CAPITAL (VI)= (II - III - IV - V)</b>	1.724.235,00	250.000,00	127.497,93
<b>RECEITA PRIMÁRIA TOTAL (VII)= (I + IV)</b>	45.547.495,00	12.690.592,69	12.686.987,04

DESPESAS PRIMÁRIAS	DOTAÇÃO ATUALIZADA	DESPESAS EMPENHADAS		DESPESAS LIQUIDADAS	
		ATÉ O BIMESTRE EXERCÍCIO ATUAL	ATÉ O BIMESTRE EXERCÍCIO ANTERIOR	ATÉ O BIMESTRE EXERCÍCIO ATUAL	ATÉ O BIMESTRE EXERCÍCIO ANTERIOR
DESPESAS CORRENTES (VIII)	42.012.100,00	25.248.981,13	34.806.848,92	11.453.207,00	9.343.436,18
Pessoal e encargos sociais	23.329.800,00	13.283.778,04	20.851.359,71	6.882.846,32	5.779.403,59
Juros e encargos da dívida (IX)	0,00	0,00	0,00	0,00	0,00
Outras despesas correntes	18.682.300,00	11.965.203,09	14.955.489,21	4.570.360,68	3.564.032,59
DESPESAS PRIMÁRIAS CORRENTES (X) = (VIII - IX)	42.012.100,00	25.248.981,13	34.806.848,92	11.453.207,00	9.343.436,18
DESPESAS DE CAPITAL (XI)	3.700.395,00	1.937.455,84	2.887.083,70	816.653,74	966.735,58
Investimentos	2.927.295,00	1.285.815,41	2.278.731,59	539.625,51	679.911,09
Inversões financeiras	99.000,00	0,00	170.000,00	0,00	0,00
Concessão de empréstimos (XII)	0,00	0,00	0,00	0,00	0,00
Aquisição de título de capital já integralizado (XIII)	0,00	0,00	0,00	0,00	0,00
Demais inversões financeiras	99.000,00	0,00	170.000,00	0,00	0,00
Amortização de dívida (XIV)	674.100,00	651.640,43	438.352,11	277.028,23	286.824,49
DESPESAS PRIMÁRIAS DE CAPITAL (XV) = (XI - XII - XIII - XIV)	3.026.295,00	1.285.815,41	2.448.731,59	539.625,51	679.911,09
Reserva de contingência (XVI)	50.000,00	0,00	0,00	0,00	0,00
Reserva do RPPS (XVII)	0,00	0,00	0,00	0,00	0,00
DESPESA PRIMÁRIA TOTAL (XVIII) = (X + XV + XVI + XVII)	45.088.395,00	26.534.796,54	37.255.580,51	11.992.832,51	10.023.347,27
RESULTADO PRIMÁRIO (XIX) = (VII - XVIII)	459.100,00	-	-	697.760,18	2.663.639,77
SALDOS DE EXERCÍCIOS ANTERIORES	-	-	-	-	-

DISCRIMINAÇÃO DA META FISCAL

DISCRIMINAÇÃO DA META FISCAL	VALOR CORRENTE
META DE RESULTADO PRIMÁRIO FIXADA NO ANEXO DE METAS FISCAIS DA LDO PARA O EXERCÍCIO DE REFERÊNCIA	585.166,00

RELATÓRIO RESUMIDO DA EXECUÇÃO ORÇAMENTÁRIA  
DEMONSTRATIVO DO RESULTADO PRIMÁRIO  
ORÇAMENTOS FISCAL E DA SEGURIDADE SOCIAL  
2º bimestre de 2016 (Março a Abril)

PREFEITURA MUNICIPAL DE RERIUTABA  
  
Galeno Jaumartigo Lopes  
PREFEITO MUNICIPAL

Raimundo Nonato Martins  
SECRETARIO DE FINANÇAS

Francisco Antônio Lopes  
Responsável Pº Controle Interno

CPF: 000.000.000-00



RREO - ANEXO 7 (LRF, Art. 53, inciso V)

PODER / ÓRGÃO	RESTOS A PAGAR PROCESSADOS				
	INSCRITOS		PAGOS (c)	CANCELADOS (d)	A PAGAR (e)=(a+b-c-d)
	EM EXERCÍCIOS ANTERIORES (a)	EM 31 DE DEZ. EXERC. ANTERIOR (b)			
<b>RESTOS A PAGAR (EXCETO INTRA-ORÇAMENTÁRIO (I))</b>	<b>2.323.932,48</b>	<b>3.033.015,47</b>	<b>1.931.527,11</b>	<b>0,00</b>	<b>3.425.420,84</b>
<b>Executivo</b>	<b>2.322.525,05</b>	<b>3.033.015,47</b>	<b>1.931.527,11</b>	<b>0,00</b>	<b>3.424.013,41</b>
2004-SECRETARIA DE FINANÇAS	61.837,50	0,00	0,00	0,00	61.837,50
2004-SECRETARIA DE EDUCAÇÃO	33.460,40	0,00	0,00	0,00	33.460,40
2004-FUN. MUN. DE MAN. E DES. DO ENS. FUND.-F	345.697,32	0,00	0,00	0,00	345.697,32
2004-FUNDO MUNICIPAL DE SAÚDE	100.884,00	0,00	0,00	0,00	100.884,00
2004-SEC. DE INFRA-ESTRUTURA E MEIO AMBI	13.219,86	0,00	0,00	0,00	13.219,86
2005-GABINETE DO PREFEITO	500,00	0,00	0,00	0,00	500,00
2005-SECRETARIA DE ADMINISTRAÇÃO	7.703,03	0,00	0,00	0,00	7.703,03
2005-SECRETARIA DE FINANÇAS	45.123,66	0,00	0,00	0,00	45.123,66
2005-SECRETARIA DE EDUCAÇÃO	8.876,50	0,00	0,00	0,00	8.876,50
2005-SECRETARIA DE SAÚDE	111,00	0,00	0,00	0,00	111,00
2005-SECRETARIA DO DESENVOLVIMENTO ECONO	9.155,02	0,00	0,00	0,00	9.155,02
2005-SEC. DE INFRA-ESTRUTURA E MEIO AMBI	48.000,00	0,00	0,00	0,00	48.000,00
2006-GABINETE DO PREFEITO	12.902,28	0,00	0,00	0,00	12.902,28
2006-SECRETARIA DE ADMINISTRAÇÃO	1.532,00	0,00	0,00	0,00	1.532,00
2006-SECRETARIA DE EDUCAÇÃO	16.106,03	0,00	0,00	0,00	16.106,03
2006-FUNDO MUNICIPAL DE EDUCAÇÃO	14.448,75	0,00	0,00	0,00	14.448,75
2006-SECRETARIA DE SAÚDE	2.050,17	0,00	0,00	0,00	2.050,17
2006-SECRETARIA DE DESENVOLVIMENTO SOCIA	3,00	0,00	0,00	0,00	3,00
2006-FUNDO MUNICIPAL DE ASSISTÊNCIA SOCI	948,00	0,00	0,00	0,00	948,00
2006-SECRETARIA DO DESENVOLVIMENTO ECONO	27.519,36	0,00	0,00	0,00	27.519,36
2006-SEC. DE INFRA-ESTRUTURA E MEIO AMBI	964,61	0,00	0,00	0,00	964,61
2006-SEC. DA JUVENTUDE, CULTURA E DESPORT	448,00	0,00	0,00	0,00	448,00
2007-GABINETE DO PREFEITO	1.875,00	0,00	0,00	0,00	1.875,00
2007-SECRETARIA DE ADMINISTRAÇÃO	2.776,47	0,00	0,00	0,00	2.776,47
2007-FUNDO MUNICIPAL DE EDUCAÇÃO	2.728,44	0,00	0,00	0,00	2.728,44
2007-SECRETARIA DE SAÚDE	1.956,29	0,00	0,00	0,00	1.956,29

RREO - ANEXO 7 (LRF, Art 53, inciso V)

PODER / ÓRGÃO	RESTOS A PAGAR PROCESSADOS				
	INSCRITOS		PAGOS (c)	CANCELADOS (d)	A PAGAR (e)=(a+b-c-d)
	EM EXERCÍCIOS ANTERIORES (a)	EM 31 DE DEZ. EXERC. ANTERIOR (b)			
2007-SECRETARIA DE DESENVOLVIMENTO SOCIA	12,01	0,00	0,00	0,00	12,01
2007-FUNDO MUNICIPAL DE ASSISTENCIA SOCI	6.876,00	0,00	0,00	0,00	6.876,00
2007-SECRETARIA DO DESENVOLVIMENTO ECONO	226,00	0,00	0,00	0,00	226,00
2007-SEC.DE INFRA-ESTRUTURA E MEIO AMBIE	6.321,39	0,00	0,00	0,00	6.321,39
2007-SEC.DA JUVENTUDE, CULTURA E DESPORT	1.741,00	0,00	0,00	0,00	1.741,00
2007-SECRETARIA DE CULTURA	561,00	0,00	0,00	0,00	561,00
2008-CABINETE DO PREFEITO	8.372,82	0,00	0,00	0,00	8.372,82
2008-SECRETARIA DE ADMINISTRAÇÃO	20.309,00	0,00	0,00	0,00	20.309,00
2008-SECRETARIA DE FINANÇAS	2.200,00	0,00	0,00	0,00	2.200,00
2008-SECRETARIA DE SAÚDE	1.500,00	0,00	0,00	0,00	1.500,00
2008-FUNDO MUNICIPAL DE SAÚDE	7.819,63	0,00	0,00	0,00	7.819,63
2008-SECRETARIA DE DESENVOLVIMENTO SOCIA	1.040,00	0,00	0,00	0,00	1.040,00
2008-FUNDO MUNICIPAL DE ASSISTENCIA SOCI	4.702,00	0,00	0,00	0,00	4.702,00
2008-SEC.DE INFRA-ESTRUTURA E MEIO AMBIE	7.890,40	0,00	0,00	0,00	7.890,40
2008-SECRETARIA DE DESENVOLVIMENTO URBAN	10.460,00	0,00	0,00	0,00	10.460,00
2008-SECRETARIA DE ESPORTE E JUVENTUDE	560,00	0,00	0,00	0,00	560,00
2008-SECRETARIA DE CULTURA	1.828,00	0,00	0,00	0,00	1.828,00
2009-CABINETE DO PREFEITO	302,00	0,00	0,00	0,00	302,00
2009-SECRETARIA DE ADMINISTRAÇÃO	371,90	0,00	0,00	0,00	371,90
2009-SECRETARIA DE EDUCAÇÃO	44.525,75	0,00	0,00	0,00	44.525,75
2009-FUNDO MUNICIPAL DE EDUCAÇÃO	638,00	0,00	0,00	0,00	638,00
2009-FUN.DE DESENV.DO ENSINO BAS. - FUNDO	10,00	0,00	0,00	0,00	10,00
2009-SECRETARIA DE SAÚDE	5.131,00	0,00	0,00	0,00	5.131,00
2009-FUNDO MUNICIPAL DE SAÚDE	2.289,30	0,00	0,00	0,00	2.289,30
2009-SECRETARIA DE DESENVOLVIMENTO SOCIA	2.400,00	0,00	0,00	0,00	2.400,00
2009-FUNDO MUNICIPAL DE ASSISTENCIA SOCI	0,00	0,00	0,00	0,00	0,00
2009-SECRETARIA DO DESENVOLVIMENTO ECONO	3.900,00	0,00	0,00	0,00	3.900,00
2009-SEC.DE INFRA-ESTRUTURA E DES. URBAN	868,03	0,00	0,00	0,00	868,03
2009-SECRETARIA DE ESPORTE E JUVENTUDE	1.860,00	0,00	0,00	0,00	1.860,00
2009-SECRETARIA DE CULTURA	1.114,00	0,00	0,00	0,00	1.114,00

RREO - ANEXO 7 (LRF, Art 53, inciso V)

PODER / ÓRGÃO	RESTOS A PAGAR PROCESSADOS				
	INSCRITOS		PAGOS (c)	CANCELADOS (d)	A PAGAR (e)=(a+b-c-d)
	EM EXERCÍCIOS ANTERIORES (a)	EM 31 DE DEZ. EXERC. ANTERIOR (b)			
2009-SECRETARIA DE TURISMO E MEIO AMBIEN	2.665,00	0,00	0,00	0,00	2.665,00
2009-ADMINISTRAÇÃO DA FAZENDA PÚBLICA	350,77	0,00	0,00	0,00	350,77
2010-GABINETE DO PREFEITO	1.746,00	0,00	0,00	0,00	1.746,00
2010-SECRETARIA DE ADMINISTRAÇÃO	4.846,00	0,00	0,00	0,00	4.846,00
2010-SECRETARIA DE FINANÇAS	1.161,00	0,00	0,00	0,00	1.161,00
2010-FUNDO MUNICIPAL DE EDUCAÇÃO	19.700,98	0,00	0,00	0,00	19.700,98
2010-FUN. DE DESENV. DO ENSINO BAS. - FUND	5.000,00	0,00	0,00	0,00	5.000,00
2010-SECRETARIA DE SAÚDE	38.529,25	0,00	0,00	0,00	38.529,25
2010-FUNDO MUNICIPAL DE SAÚDE	668,12	0,00	0,00	0,00	668,12
2010-SECRETARIA DE DESENVOLVIMENTO SOCIA	2.980,00	0,00	0,00	0,00	2.980,00
2010-FUNDO MUNICIPAL DE ASSISTENCIA SOCI	10.033,67	0,00	0,00	0,00	10.033,67
2010-SECRETARIA DO DESENVOLVIMENTO ECONO	1.130,00	0,00	0,00	0,00	1.130,00
2010-SEC.DE INFRA-ESTRUTURA E DES. URBAN	1.631,35	0,00	0,00	0,00	1.631,35
2010-SECRETARIA DE ESPORTE E JUVENTUDE	1.765,04	0,00	0,00	0,00	1.765,04
2010-SECRETARIA DE CULTURA	1.278,00	0,00	0,00	0,00	1.278,00
2010-SECRETARIA DE TURISMO E MEIO AMBIEN	882,00	0,00	0,00	0,00	882,00
2010-SECRETARIA DE SEGURANÇA PÚBLICA	110,00	0,00	0,00	0,00	110,00
2011-GABINETE DO PREFEITO	5.480,00	0,00	0,00	0,00	5.480,00
2011-SECRETARIA DE ADMINISTRAÇÃO	16.700,91	0,00	0,00	0,00	16.700,91
2011-SECRETARIA DE FINANÇAS	1.934,94	0,00	0,00	0,00	1.934,94
2011-SECRETARIA DE EDUCAÇÃO	7.645,06	0,00	0,00	0,00	7.645,06
2011-FUNDO MUNICIPAL DE EDUCAÇÃO	7.645,00	0,00	0,00	0,00	7.645,00
2011-FUN. DE DESENV. DO ENSINO BAS. - FUND	26.519,83	0,00	0,00	0,00	26.519,83
2011-SECRETARIA DE SAÚDE	17.247,92	0,00	0,00	0,00	17.247,92
2011-FUNDO MUNICIPAL DE SAÚDE	2.194,80	0,00	0,00	0,00	2.194,80
2011-SECRETARIA DE DESENVOLVIMENTO SOCIA	36.507,26	0,00	0,00	0,00	36.507,26
2011-FUNDO MUNICIPAL DE ASSISTENCIA SOCI	1.388,50	0,00	0,00	0,00	1.388,50
2011-SECRETARIA DO DESENVOLVIMENTO ECONO	4.550,00	0,00	0,00	0,00	4.550,00
2011-SEC.DE INFRA-ESTRUTURA E DES. URBAN	11.621,97	0,00	0,00	0,00	11.621,97
2011-SECRETARIA DE ESPORTE E JUVENTUDE	4.516,03	0,00	0,00	0,00	4.516,03

RREO - ANEXO 7 (LRF, Art. 53, inciso V)

PODER / ÓRGÃO	RESTOS A PAGAR PROCESSADOS				
	INSCRITOS		PAGOS (c)	CANCELADOS (d)	A PAGAR (e)=(a+b-c-d)
	EM EXERCÍCIOS ANTERIORES (a)	EM 31 DE DEZ. EXERC. ANTERIOR (b)			
2011-SECRETARIA DE CULTURA	46.018,00	0,00	0,00	0,00	46.018,00
2011-SECRETARIA DE TURISMO E MEIO AMBIEN	110,00	0,00	0,00	0,00	110,00
2012-GABINETE DO PREFEITO	17.382,00	0,00	0,00	0,00	17.382,00
2012-SECRETARIA DE ADMINISTRAÇÃO	24.466,30	0,00	0,00	0,00	24.466,30
2012-SECRETARIA DE FINANÇAS	96,00	0,00	0,00	0,00	96,00
2012-SECRETARIA DE EDUCAÇÃO	9.777,09	0,00	0,00	0,00	9.777,09
2012-FUNDO MUNICIPAL DE EDUCAÇÃO	1.390,00	0,00	0,00	0,00	1.390,00
2012-FUN. DE DESENV. DO ENSINO BAS. - FUND	16.318,08	0,00	0,00	0,00	16.318,08
2012-SECRETARIA DE SAUDE	61.186,04	0,00	0,00	0,00	61.186,04
2012-FUNDO MUNICIPAL DE SAÚDE	18.687,06	0,00	0,00	0,00	18.687,06
2012-SECRETARIA DE DESENVOLVIMENTO SOCIA	5.454,55	0,00	0,00	0,00	5.454,55
2012-FUNDO MUNICIPAL DE ASSISTENCIA SOCI	5.287,20	0,00	0,00	0,00	5.287,20
2012-SECRETARIA DO DESENVOLVIMENTO ECONO	96,00	0,00	0,00	0,00	96,00
2012-SEC.DE INFRA-ESTRUTURA E DES. URBAN	77.046,04	0,00	0,00	0,00	77.046,04
2012-SECRETARIA DE ESPORTE E JUVENTUDE	1.463,00	0,00	0,00	0,00	1.463,00
2012-SECRETARIA DE CULTURA	66.466,00	0,00	0,00	0,00	66.466,00
2012-SECRETARIA DO MEIO AMBIENTE E TURIS	1.401,00	0,00	0,00	0,00	1.401,00
2012-SECRETARIA DE SEGURANCA PÚBLICA	579,60	0,00	0,00	0,00	579,60
2012-ADMINISTRAÇÃO DA FAZENDA PÚBLICA	300,00	0,00	0,00	0,00	300,00
2013-Gabinete do Prefeito	4.400,00	0,00	0,00	0,00	4.400,00
2013-Secretaria de Administração	20.621,74	0,00	0,00	0,00	20.621,74
2013-Secretaria de Finanças	0,00	0,00	0,00	0,00	0,00
2013-Secretaria de Educação	168.258,11	0,00	16.757,42	0,00	151.500,69
2013-Fundo Municipal de Educação	7.211,10	0,00	0,00	0,00	7.211,10
2013-Fun.de Desenv.do Ensino Bas. - FUND	7.016,21	0,00	0,00	0,00	7.016,21
2013-Secretaria de Saude	50.714,63	0,00	0,00	0,00	50.714,63
2013-Fundo Municipal de Saude	565,00	0,00	0,00	0,00	565,00
2013-Fundo Municipal de Assistencia Soci	116,50	0,00	0,00	0,00	116,50
2013-Secretaria do Desenvolvimento Econo	470,00	0,00	0,00	0,00	470,00
2013-Sec.de Infra-Estrutura e Des. Urban	10.108,64	0,00	0,00	0,00	10.108,64

*P*

RREO - ANEXO 7 (LRF, Art. 33, inciso V)

PODER / ÓRGÃO	RESTOS A PAGAR PROCESSADOS				
	INSCRITOS		PAGOS (c)	CANCELADOS (d)	A PAGAR (e)=(a+b-c-d)
	EM EXERCÍCIOS ANTERIORES (a)	EM 31 DE DEZ. EXERC. ANTERIOR (b)			
2013-Secretaria de Esporte e Juventude	0,03	0,00	0,00	0,00	0,03
2013-Secretaria de Cultura	0,00	0,00	0,00	0,00	0,00
2014-Gabinete do Prefeito	30.166,00	0,00	0,00	0,00	30.166,00
2014-Secretaria de Administração	18.403,60	0,00	1.542,40	0,00	16.861,20
2014-Secretaria de Finanças	17.468,40	0,00	17.200,00	0,00	268,40
2014-Secretaria de Educação	4.330,00	0,00	0,00	0,00	4.330,00
2014-Fundo Municipal de Educação	219.731,32	0,00	19.823,00	0,00	199.908,32
2014-Fun.de Desenv.do Ensino Bas. - FUNDO	9.040,51	0,00	0,00	0,00	9.040,51
2014-Secretaria de Saude	96.668,09	0,00	800,00	0,00	95.868,09
2014-Fundo Municipal de Saude	90,00	0,00	0,00	0,00	90,00
2014-Secretaria de Desenvolvimento Socia	750,00	0,00	0,00	0,00	750,00
2014-Fundo Municipal da Assist. Social-F	0,00	0,00	0,00	0,00	0,00
2014-Secretaria do Desenvolvimento Econo	282,00	0,00	0,00	0,00	282,00
2014-Sec.de Infra-Estrutura e Des. Urban	154.750,09	0,00	0,00	0,00	154.750,09
2014-Secretaria de Cultura	1.200,00	0,00	1.200,00	0,00	0,00
2014-Secretaria do Meio Ambiente e Turis	1.604,00	0,00	0,00	0,00	1.604,00
2014-Secretaria de Segurança Pública	500,00	0,00	0,00	0,00	500,00
2013-Administração da Fazenda Publica	0,00	0,00	0,00	0,00	0,00
2013-Gabinete do Prefeito	0,00	194.565,28	124.045,28	0,00	70.520,00
2015-Secretaria de Administração	0,00	216.032,02	133.332,02	0,00	82.700,00
2015-Secretaria de Finanças	0,00	140.616,00	41.816,00	0,00	98.800,00
2015-Secretaria de Educação	0,00	138.980,84	97.575,80	0,00	41.405,04
2015-Fundo Municipal de Educação	0,00	406.498,55	100.298,80	0,00	306.199,75
2015-Fun.de Desenv.do Ensino Bas. - FUNDO	0,00	251.991,76	155.178,59	0,00	96.813,17
2015-Secretaria de Saude	0,00	716.575,85	475.724,28	0,00	240.851,57
2015-Fundo Municipal de Saude	0,00	111.741,75	101.741,75	0,00	10.000,00
2015-Fundo Municipal de Saude	0,00	148.313,56	77.385,72	0,00	70.927,84
2015-Secretaria de Desenvolvimento Socia	0,00	7.267,58	3.437,78	0,00	3.829,80
2015-Fundo Municipal da Assist. Social-F	0,00	76.211,30	53.111,30	0,00	23.100,00
2015-Secretaria do Desenvolvimento Econo	0,00	475.405,04	379.570,56	0,00	95.834,48
2015-Sec.de Infra-Estrutura e Des. Urban	0,00				

RREO - ANEXO 7 (LRF, Art. 53, Inciso V)

PODER / ÓRGÃO	RESTOS A PAGAR PROCESSADOS					
	INSCRITOS		PAGOS (c)	CANCELADOS (d)	A PAGAR (e)=(a+b-c-d)	
	EX. EXERCÍCIOS ANTERIORES (a)	EM 31 DE DEZ. EXERC. ANTERIOR (b)				
2015-Secretaria de Esporte e Juventude	0,00	60.576,00	48.676,00	0,00	11.900,00	
2015-Secretaria de Cultura	0,00	31.058,34	29.958,34	0,00	1.100,00	
2015-Secretaria do Meio Ambiente e Turis	0,00	13.245,40	12.430,40	0,00	815,00	
2015-Secretaria de Transporte	0,00	19.510,00	19.510,00	0,00	0,00	
2015-Secretaria de Segurança Pública	0,00	24.411,67	20.411,67	0,00	4.000,00	
2015-Administração da Fazenda Pública	0,00	14,73	0,00	0,00	14,73	
Legislativo	1.407,43	0,00	0,00	0,00	1.407,43	
2011-CÂMARA MUNICIPAL DE RERITUBA	489,43	0,00	0,00	0,00	489,43	
2012-CÂMARA MUNICIPAL DE RERITUBA	918,00	0,00	0,00	0,00	918,00	
Judiciário	0,00	0,00	0,00	0,00	0,00	
Ministério Público	0,00	0,00	0,00	0,00	0,00	
RESTOS A PAGAR (INTRA-ORÇAMENTÁRIO (II))	0,00	0,00	0,00	0,00	0,00	
TOTAL (III)=(I)+(II)	2.323.932,48	3.033.015,47	1.931.527,11	0,00	3.425.420,84	

RREO - ANEXO 7 (LRF, Art. 53, inciso V)

PODER / ÓRGÃO	RESTOS A PAGAR NÃO PROCESSADOS					
	INSCRITOS		LÍQUIDOS (c)	PAGOS (d)	CANCELADOS (e)	A PAGAR (f)=(a+b-d-e)
	EN EXERCÍCIOS ANTERIORES (a)	EN EXERCÍCIOS EM 31 DE DEZ. EXERC. ANTERIOR (b)				
RESTOS A PAGAR (EXCETO INTRA-ORÇAMENTÁRIO (i))	7.917.225,21	1.210.474,58	975.549,67	753.154,52	0,00	8.374.545,27
EXECUTIVO	7.917.225,21	1.210.474,58	975.549,67	753.154,52	0,00	8.374.545,27
2004-SECRETARIA DE FINANÇAS	0,00	0,00	0,00	0,00	0,00	61.837,50
2004-SECRETARIA DE EDUCAÇÃO	0,00	0,00	0,00	0,00	0,00	33.460,40
2004-FUN. MUN. DE MAN. E DES. DO EMS. FUND.-F	0,00	0,00	0,00	0,00	0,00	345.697,32
2004-FUNDO MUNICIPAL DE SAÚDE	0,00	0,00	0,00	0,00	0,00	100.884,00
2004-SEC. DE INFRA-ESTRUTURA E MEIO AMBIE	0,00	0,00	0,00	0,00	0,00	13.259,86
2005-GABINETE DO PREFEITO	0,00	0,00	0,00	0,00	0,00	500,00
2005-SECRETARIA DE ADMINISTRAÇÃO	0,00	0,00	0,00	0,00	0,00	7.703,03
2005-SECRETARIA DE FINANÇAS	0,00	0,00	0,00	0,00	0,00	45.123,66
2005-SECRETARIA DE EDUCAÇÃO	0,00	0,00	0,00	0,00	0,00	8.876,50
2005-SECRETARIA DE SAÚDE	0,00	0,00	0,00	0,00	0,00	111,00
2005-SECRETARIA DO DESENVOLVIMENTO ECONO	0,00	0,00	0,00	0,00	0,00	9.155,02
2005-SEC. DE INFRA-ESTRUTURA E MEIO AMBIE	0,00	0,00	0,00	0,00	0,00	48.000,00
2006-GABINETE DO PREFEITO	0,00	0,00	0,00	0,00	0,00	12.902,28
2006-SECRETARIA DE ADMINISTRAÇÃO	0,00	0,00	0,00	0,00	0,00	1.552,00
2006-SECRETARIA DE EDUCAÇÃO	0,00	0,00	0,00	0,00	0,00	16.106,03
2006-FUNDO MUNICIPAL DE EDUCAÇÃO	0,00	0,00	0,00	0,00	0,00	34.448,75
2006-SECRETARIA DE SAÚDE	0,00	0,00	0,00	0,00	0,00	2.050,17
2006-SECRETARIA DE DESENVOLVIMENTO SOCIA	0,00	0,00	0,00	0,00	0,00	3,00
2006-FUNDO MUNICIPAL DE ASSISTÊNCIA SOCI	0,00	0,00	0,00	0,00	0,00	948,00
2006-SECRETARIA DO DESENVOLVIMENTO ECONO	60.006,33	0,00	0,00	0,00	0,00	27.519,36
2006-SEC. DE INFRA-ESTRUTURA E MEIO AMBIE	0,00	0,00	0,00	0,00	0,00	964,61
2006-SEC. DA JUVENTUDE, CULTURA E DESPORT	0,00	0,00	0,00	0,00	0,00	448,00
2007-GABINETE DO PREFEITO	0,00	0,00	0,00	0,00	0,00	1.875,00
2007-SECRETARIA DE ADMINISTRAÇÃO	0,00	0,00	0,00	0,00	0,00	2.776,47
2007-FUNDO MUNICIPAL DE EDUCAÇÃO	0,00	0,00	0,00	0,00	0,00	2.728,44
2007-SECRETARIA DE SAÚDE	0,00	0,00	0,00	0,00	0,00	1.956,29





RELATÓRIO RESUMIDO DA EXECUÇÃO ORÇAMENTÁRIA  
DEMONSTRATIVO DOS RESTOS A PAGAR  
POR PODER E ÓRGÃO  
ORÇAMENTOS FISCAL E DA SEGURIDADE SOCIAL  
2º Bimestre de 2016 (Março a Abril)  
R\$ 1,00

Ceará  
Governo Municipal de Reriutaba  
Consolidado

RREO - ANEXO 7 (LRF, Art 53, inciso V)

PODER / ÓRGÃO	RESTOS A PAGAR NÃO PROCESSADOS					
	INSCRITOS		LIQUIDADOS (c)	PAGOS (d)	CANCELADOS (e)	A PAGAR (f)=(a+b-d-e)
	EM EXERCÍCIOS ANTERIORES (a)	EM 31 DE DEZ. EXERC. ANTERIOR (b)				
2009-SECRETARIA DE TURISMO E MEIO AMBIEN	0,00	0,00	0,00	0,00	0,00	2.665,00
2009-ADMINISTRAÇÃO DA FAZENDA PÚBLICA	0,03	0,00	0,00	0,00	0,00	350,77
2010-GABINETE DO PREFEITO	0,00	0,00	0,00	0,00	0,00	1.746,00
2010-SECRETARIA DE ADMINISTRAÇÃO	0,00	0,00	0,00	0,00	0,00	4.846,00
2010-SECRETARIA DE FINANÇAS	36.370,50	0,00	0,00	0,00	0,00	1.161,00
2010-FUNDO MUNICIPAL DE EDUCAÇÃO	0,00	0,00	0,00	0,00	0,00	19.700,98
2010-FUN. DE DESENV. DO ENSINO BAS. - FUND	0,00	0,00	0,00	0,00	0,00	5.000,00
2010-SECRETARIA DE SAÚDE	85.190,90	0,00	0,00	0,00	0,00	38.529,25
2010-FUNDO MUNICIPAL DE SAÚDE	0,00	0,00	0,00	0,00	0,00	668,12
2010-FUNDO MUNICIPAL DE SAÚDE	29,04	0,00	0,00	0,00	0,00	2.980,00
2010-SECRETARIA DE DESENVOLVIMENTO SOCIA	0,00	0,00	0,00	0,00	0,00	10.033,67
2010-FUNDO MUNICIPAL DE ASSISTENCIA SOCI	0,00	0,00	0,00	0,00	0,00	1.130,00
2010-SECRETARIA DO DESENVOLVIMENTO ECONO	241.244,29	0,00	0,00	0,00	0,00	1.631,35
2010-SEC.DE INFRA-ESTRUTURA E DES. URBAN	0,00	0,00	0,00	0,00	0,00	1.765,04
2010-SECRETARIA DE ESPORTE E JUVENTUDE	0,00	0,00	0,00	0,00	0,00	1.278,00
2010-SECRETARIA DE CULTURA	0,00	0,00	0,00	0,00	0,00	882,00
2010-SECRETARIA DE TURISMO E MEIO AMBIEN	0,00	0,00	0,00	0,00	0,00	110,00
2010-SECRETARIA DE SEGURANÇA PÚBLICA	0,00	0,00	0,00	0,00	0,00	5.480,00
2011-GABINETE DO PREFEITO	5.054,60	0,00	0,00	0,00	0,00	16.700,91
2011-SECRETARIA DE ADMINISTRAÇÃO	126.289,33	0,00	0,00	0,00	0,00	1.934,94
2011-SECRETARIA DE FINANÇAS	0,00	0,00	0,00	0,00	0,00	7.645,06
2011-SECRETARIA DE EDUCAÇÃO	257.438,11	0,00	0,00	0,00	0,00	7.645,00
2011-FUNDO MUNICIPAL DE EDUCAÇÃO	228.458,40	0,00	0,00	0,00	0,00	26.519,83
2011-FUN. DE DESENV. DO ENSINO BAS. - FUND	179.820,99	0,00	0,00	0,00	0,00	17.247,92
2011-SECRETARIA DE SAÚDE	531.348,23	0,00	0,00	0,00	0,00	2.194,80
2011-FUNDO MUNICIPAL DE SAÚDE	145.307,94	0,00	0,00	0,00	0,00	36.507,26
2011-SECRETARIA DE DESENVOLVIMENTO SOCIA	141.529,07	0,00	0,00	0,00	0,00	1.386,50
2011-FUNDO MUNICIPAL DE ASSISTENCIA SOCI	51.122,70	0,00	0,00	0,00	0,00	4.550,00
2011-SECRETARIA DO DESENVOLVIMENTO ECONO	10.932,15	0,00	0,00	0,00	0,00	11.621,97
2011-SEC.DE INFRA-ESTRUTURA E DES. URBAN	0,00	0,00	0,00	0,00	0,00	4.516,03
2011-SECRETARIA DE ESPORTE E JUVENTUDE	0,00	0,00	0,00	0,00	0,00	

RREO - ANEXO 7 (LRF, ART. 53, INCISO V)

PODER / ÓRGÃO	RESTOS A PAGAR NÃO PROCESSADOS					
	INSCRITOS		LIQUIDADOS (c)	PAGOS (d)	CANCELADOS (e)	A PAGAR (f)=(a+b-d-e)
	EM EXERCÍCIOS ANTERIORES (a)	EM 31 DE DEZ. EXERC. ANTERIOR (b)				
2011-SECRETARIA DE CULTURA	0,00	0,00	0,00	0,00	0,00	46.018,00
2011-SECRETARIA DE TURISMO E MEIO AMBIEN	0,00	0,00	0,00	0,00	0,00	110,00
2012-GABINETE DO PREFEITO	0,00	0,00	0,00	0,00	0,00	17.382,00
2012-SECRETARIA DE ADMINISTRAÇÃO	0,00	0,00	0,00	0,00	0,00	24.486,30
2012-SECRETARIA DE FINANÇAS	0,00	0,00	0,00	0,00	0,00	96,00
2012-SECRETARIA DE EDUCAÇÃO	200.322,67	0,00	0,00	0,00	0,00	9.727,09
2012-FUNDO MUNICIPAL DE EDUCAÇÃO	0,00	0,00	0,00	0,00	0,00	1.390,00
2012-FUN. DE DESENV. DO ENSINO BAS. - FUND	0,00	0,00	0,00	0,00	0,00	16.318,08
2012-SECRETARIA DE SAÚDE	0,00	0,00	0,00	0,00	0,00	61.186,04
2012-FUNDO MUNICIPAL DE SAÚDE	54.038,78	0,00	0,00	0,00	0,00	18.687,06
2012-SECRETARIA DE DESENVOLVIMENTO SOCIA	0,00	0,00	0,00	0,00	0,00	5.454,55
2012-FUNDO MUNICIPAL DE ASSISTENCIA SOCI	0,00	0,00	0,00	0,00	0,00	5.287,20
2012-SECRETARIA DO DESENVOLVIMENTO ECONO	452.518,19	0,00	247.408,62	247.408,62	0,00	96,00
2012-SEC.DE INFRA-ESTRUTURA E DES. URBAN	0,00	0,00	0,00	0,00	0,00	-170.362,58
2012-SECRETARIA DE ESPORTE E JUVENTUDE	0,00	0,00	0,00	0,00	0,00	1.463,00
2012-SECRETARIA DE CULTURA	0,00	0,00	0,00	0,00	0,00	66.466,00
2012-SECRETARIA DO MEIO AMBIENTE E TURIS	0,00	0,00	0,00	0,00	0,00	1.401,00
2012-SECRETARIA DE SEGURANÇA PÚBLICA	85.221,84	0,00	0,00	0,00	0,00	579,60
2012-ADMINISTRAÇÃO DA FAZENDA PÚBLICA	125.749,04	0,00	0,00	0,00	0,00	300,00
2013-Gabinete do Prefeito	12.700,00	0,00	0,00	0,00	0,00	4.400,00
2013-Secretaria de Administração	126.115,09	0,00	0,00	0,00	0,00	20.621,74
2013-Secretaria de Finanças	19.166,00	0,00	0,00	0,00	0,00	0,00
2013-Secretaria de Educação	108.411,27	0,00	50.934,20	35.934,20	0,00	117.323,91
2013-Fundo Municipal de Educação	134.128,05	0,00	0,00	0,00	0,00	7.111,10
2013-Fun.de Desenv.do Ensino Bas. - FUND	6.410,00	0,00	0,00	0,00	0,00	7.016,21
2013-Secretaria de Saúde	138.859,17	0,00	36.599,50	36.599,50	0,00	14.115,13
2013-Fundo Municipal de Saúde	7.761,00	0,00	0,00	0,00	0,00	565,00
2013-Fundo Municipal de Assistência Soci	13.924,80	0,00	0,00	0,00	0,00	116,50
2013-Secretaria do Desenvolvimento Econo	18.800,00	0,00	0,00	0,00	0,00	470,00
2013-Sec.de Infra-Estrutura e Des. Urban	597.738,16	0,00	0,00	0,00	0,00	10.108,64

RREO - ANEXO 7 (LRF, ART 53, inciso V)

PODER / ÓRGÃO	RESTOS A PAGAR NÃO PROCESSADOS					
	INSCRITOS		LIQUIDADOS (c)	PAGOS (d)	CANCELADOS (e)	A PAGAR (f)=(a+b-d-e)
	EM EXERCÍCIOS ANTERIORES (a)	EM 31 DE DEZ. EXERC. ANTERIOR (b)				
2013-Secretaria de Esporte e Juventude	7.150,00	0,00	0,00	0,00	0,00	0,03
2013-Secretaria de Cultura	22.599,00	0,00	0,00	0,00	0,00	0,00
2014-Gabinete do Prefeito	1.700,00	0,00	0,00	0,00	0,00	30.166,00
2014-Secretaria de Administração	154.781,40	0,00	0,00	0,00	0,00	18.403,40
2014-Secretaria de Finanças	16.800,00	0,00	0,00	0,00	0,00	17.468,40
2014-Secretaria de Educação	68.117,29	0,00	0,00	0,00	0,00	4.330,00
2014-Fundo Municipal de Educação	291.635,65	0,00	0,00	0,00	0,00	219.751,32
2014-Fun.de Desenv.do Ensino Bas. - FUNDO	323.617,95	0,00	0,00	0,00	0,00	9.040,51
2014-Secretaria de Saúde	762.775,94	0,00	0,00	0,00	0,00	96.668,09
2014-Fundo Municipal de Saúde	758.392,48	0,00	0,00	0,00	0,00	90,00
2014-Secretaria de Desenvolvimento Socia	39.369,06	0,00	0,00	0,00	0,00	750,00
2014-Fundo Municipal da Assíst. Social-F	104.362,94	0,00	0,00	0,00	0,00	0,00
2014-Secretaria do Desenvolvimento Econo	2.761,64	0,00	0,00	0,00	0,00	282,00
2014-Sec.de Infra-Estrutura e Des. Urban	42.415,13	0,00	0,00	0,00	0,00	154.750,09
2014-Secretaria de Cultura	4.885,00	0,00	0,00	0,00	0,00	1.200,00
2014-Secretaria do Meio Ambiente e Turis	0,00	0,00	0,00	0,00	0,00	1.604,00
2014-Secretaria de Segurança Pública	5.385,00	0,00	0,00	0,00	0,00	500,00
2014-Administração da Fazenda Pública	90,00	0,00	0,00	0,00	0,00	0,00
2015-Gabinete do Prefeito	0,00	10.309,38	8.736,35	5.336,35	0,00	1.573,03
2015-Secretaria de Administração	0,00	172.859,32	52.355,78	19.231,50	0,00	70.503,54
2015-Secretaria de Finanças	0,00	24.485,00	7.055,00	3.855,00	0,00	17.430,00
2015-Secretaria de Educação	0,00	19.398,50	3.900,00	3.900,00	0,00	15.498,50
2015-Fundo Municipal de Educação	0,00	90.236,12	57.884,83	25.864,79	0,00	32.351,29
2015-Fun.de Desenv.do Ensino Bas. - FUNDO	0,00	62.914,19	0,00	0,00	0,00	62.914,19
2015-Secretaria de Saúde	0,00	259.267,01	130.314,16	74.853,81	0,00	128.952,85
2015-Fundo Municipal de Saúde	0,00	117.224,78	78.688,81	74.788,81	0,00	38.533,97
2015-Secretaria de Desenvolvimento Socia	0,00	43.919,25	12.024,57	2.427,50	0,00	31.894,68
2015-Fundo Municipal da Assíst. Social-F	0,00	22.202,67	11.608,77	11.608,77	0,00	10.593,90
2015-Secretaria do Desenvolvimento Econo	0,00	19.496,30	12.184,28	12.184,28	0,00	7.312,02
2015-Sec.de Infra-Estrutura e Des. Urban	0,00	303.134,83	207.686,10	143.892,69	0,00	95.448,73

RREO - ANEXO 7 (LRF, Art. 53, inciso V)

PODER / ÓRGÃO	RESTOS A PAGAR NÃO PROCESSADOS					
	INSCRITOS		LIQUIDADOS (c)	PAGOS (d)	CANCELADOS (e)	A PAGAR (f)=(a+b-d-e)
	EM EXERCÍCIOS ANTERIORES (a)	EM 31 DE DEZ. EXERC. ANTERIOR (b)				
2015-Secretaria de Esporte e Juventude	0,00	1.927,50	1.927,50	1.927,50	0,00	0,00
2015-Secretaria de Cultura	0,00	54.698,91	50.627,50	47.727,50	0,00	4.071,41
2015-Secretaria do Meio Ambiente e Turis	0,00	20.209,57	2.722,45	2.722,45	0,00	17.487,12
2015-Secretaria de Transporte	0,00	0,00	0,00	0,00	0,00	0,00
2015-Secretaria de Segurança Pública	0,00	38.191,25	2.891,25	2.891,25	0,00	35.300,00
2015-Administração da Fazenda Pública	0,00	0,00	0,00	0,00	0,00	0,00
Legislativo	0,00	0,00	0,00	0,00	0,00	0,00
2011-CÂMARA MUNICIPAL DE RERITABA	0,00	0,00	0,00	0,00	0,00	489,43
2012-CÂMARA MUNICIPAL DE RERITABA	0,00	0,00	0,00	0,00	0,00	918,00
Judiciário	0,00	0,00	0,00	0,00	0,00	0,00
Ministério Público	0,00	0,00	0,00	0,00	0,00	0,00
RESTOS A PAGAR (INTRA-ORÇAMENTÁRIO (II))	0,00	0,00	0,00	0,00	0,00	0,00
TOTAL (III)=(I)+(II)	7.917.225,21	1.210.474,58	975.549,67	753.154,52	0,00	8.374.545,27
TOTAL DOS SALDOS A PAGAR (III e)+(III f) =						11.799.966,11

FONTE: SISTEMA: ASPEC Informática - UNIDADE RESPONSÁVEL: Prefeitura Municipal de Reritaba - DATA DA EMISSÃO: 02/06/2016 - HORA DA EMISSÃO: 11:05:41


NOTAS: - Os movimentos de 'liquidação de restos a pagar', 'anulação de liquidação de restos a pagar', 'anulação de pagamento' e 'reinscrição' não possuem colunas específicas neste modelo do STH, tendo sido alocados na coluna mais semelhante.

- Mesmo que o balanço de 2016 esteja encerrado, neste relatório não constam os restos a pagar inscritos em 2016

RREO - ANEXO 7 (LRF, Art. 53, inciso V)

PODER / ÓRGÃO	RESTOS A PAGAR NÃO PROCESSADOS					
	INSCRITOS		LIQUIDADOS (c)	PAGOS (d)	CANCELADOS (e)	A PAGAR (f)=(a+b-d-e)
	EM EXERCÍCIOS ANTERIORES (a)	EM EXERCÍCIOS EM 31 DE DEZ. EXERC. ANTERIOR (b)				

PREFEITURA MUNICIPAL DE RERIUTABA



Galeno Taumaturgo Lopes  
 PREFEITO MUNICIPAL

Raimundo Nonato Martins  
 SECRETARIO DE FINANÇAS



Responsável P' Controle Interno

CPF: 000.000.000-00

RREO - ANEXO 8 (LDB, ART. 72)

R\$ 1,00

RECEITAS DO ENSINO

	PREVISÃO INICIAL	PREVISÃO ATUALIZADA (a)	RECEITAS REALIZADAS	
			ATÉ O BIMESTRE (b)	% (c) = (b/a)x100
<b>RECEITA RESULTANTE DE IMPOSTOS (caput do art. 212 da Constituição)</b>	707.000,00	707.000,00	163.422,56	23,11
<b>1 - RECEITAS DE IMPOSTOS</b>				
1.1 - Receita resultante do imposto sobre a Propriedade Predial e Territorial Urbana - IPTU	37.000,00	37.000,00	4.087,97	11,05
1.1.1 - IPTU	15.000,00	15.000,00	337,76	2,25
1.1.2 - Multa, juros de mora e outros encargos do IPTU	1.000,00	1.000,00	0,00	0,00
1.1.3 - Dívida ativa do IPTU	20.000,00	20.000,00	3.750,21	18,75
1.1.4 - Multa, juros de mora, atualização monetária e outros encargos da dívida ativa do IPTU	1.000,00	1.000,00	0,00	0,00
1.1.5 - Deduções da receita do IPTU	0,00	0,00	0,00	0,00
1.2 - Receita resultante do imposto sobre transmissão 'inter vivos' - ITBI	50.000,00	50.000,00	11.396,17	22,79
1.2.1 - ITBI	50.000,00	50.000,00	11.396,17	22,79
1.2.2 - Multa, juros de mora e outros encargos do ITBI	0,00	0,00	0,00	0,00
1.2.3 - Dívida ativa do ITBI	0,00	0,00	0,00	0,00
1.2.4 - Multa, juros de mora, atualização monetária e outros encargos da dívida ativa do ITBI	0,00	0,00	0,00	0,00
1.2.5 - Deduções da receita do ITBI	0,00	0,00	0,00	0,00
1.3 - Receita resultante do imposto sobre serviços de qualquer natureza - ISS	165.000,00	165.000,00	44.835,18	27,17
1.3.1 - ISS	165.000,00	165.000,00	44.835,18	27,17
1.3.2 - Multa, juros de mora e outros encargos do ISS	0,00	0,00	0,00	0,00
1.3.3 - Dívida ativa do ISS	0,00	0,00	0,00	0,00
1.3.4 - Multa, juros de mora, atualização monetária e outros encargos da dívida ativa do ISS	0,00	0,00	0,00	0,00
1.3.5 - Deduções da receita do ISS	0,00	0,00	0,00	0,00
1.4 - Receita resultante do imposto de renda retido na fonte - IRRF	455.000,00	455.000,00	103.103,24	22,66
1.4.1 - IRRF	455.000,00	455.000,00	103.103,24	22,66
1.4.2 - Multa, juros de mora e outros encargos do IRRF	0,00	0,00	0,00	0,00
1.4.3 - Dívida ativa do IRRF	0,00	0,00	0,00	0,00
1.4.4 - Multa, juros de mora, atualização monetária e outros encargos da dívida ativa do IRRF	0,00	0,00	0,00	0,00
1.4.5 - Deduções da receita do IRRF	0,00	0,00	0,00	0,00

RELATÓRIO RESUMIDO DA EXECUÇÃO ORÇAMENTÁRIA  
 DEMONSTR. DAS RECEITAS E DESPESAS  
 COM MANUTENÇÃO E DESENV. DO ENSINO - MDE  
 ORÇAMENTOS FISCAL E DA SEGURIDADE SOCIAL  
 2º bimestre de 2016 (Março a Abril)

	PREVISÃO INICIAL	PREVISÃO ATUALIZADA (a)	RECEITAS REALIZADAS ATÉ O BIMESTRE (b)	RECEITAS REALIZADAS	
					% (c) = (b/a)x100
1.5 - Receita resultante do imposto territorial rural - ITR	0,00	0,00	0,00		0,00
1.5.1 - ITR	0,00	0,00	0,00		0,00
1.5.2 - Multa, juros de mora e outros encargos do ITR	0,00	0,00	0,00		0,00
1.5.3 - Dívida ativa do ITR	0,00	0,00	0,00		0,00
1.5.4 - Multa, juros de mora, atualização monetária e outros encargos da dívida ativa do ITR	0,00	0,00	0,00		0,00
1.5.5 - Deduções da receita do ITR	0,00	0,00	0,00		0,00
2 - RECEITA DE TRANSFERÊNCIAS CONSTITUCIONAIS E LEGAIS	21.232.000,00	21.232.000,00	7.291.838,27		34,31
2.1 - Cota parte do FPM	15.500.000,00	15.500.000,00	5.003.110,46		32,28
2.1.1 - Parcela referente à CF, art. 159, I, alínea b	15.500.000,00	15.500.000,00	5.003.110,46		32,28
2.1.2 - Parcela referente à CF, art. 159, I, alínea d	0,00	0,00	0,00		0,00
2.2 - Cota parte do ICMS	5.000.000,00	5.000.000,00	2.017.335,73		40,35
2.3 - ICMS - desoneração - L.C. 87/1996	50.000,00	50.000,00	6.910,08		13,82
2.4 - Cota parte IPI - Exportação	50.000,00	50.000,00	6.826,54		13,65
2.5 - Cota parte ITR	2.000,00	2.000,00	137,47		6,87
2.6 - Cota parte IPVA	650.000,00	650.000,00	237.517,99		36,54
2.7 - Cota parte IOF-ouro	0,00	0,00	0,00		0,00
3 - TOTAL DA RECEITA DE IMPOSTOS (1 + 2)	21.959.000,00	21.959.000,00	7.455.260,83		33,95
RECEITAS ADICIONAIS PARA FINANCIAMENTO DO ENSINO					
	PREVISÃO INICIAL	PREVISÃO ATUALIZADA (a)	RECEITAS REALIZADAS ATÉ O BIMESTRE (b)	RECEITAS REALIZADAS	
					% (c) = (b/a)x100
4 - RECEITAS DE APLICAÇÃO FINANCEIRA DE OUTROS RECURSOS DE IMPOSTOS VINCULADOS AO ENSINO	0,00	0,00	0,00		0,00
5 - RECEITAS DE TRANSFERÊNCIAS DO FNDE	2.730.000,00	2.730.000,00	639.542,84		23,43
5.1 - Transferências do salário-educação	650.000,00	650.000,00	195.941,36		30,14
5.2 - Transferências diretas - PDDE	80.000,00	80.000,00	0,00		0,00
5.3 - Transferências diretas - PNAE	650.000,00	650.000,00	129.866,00		19,98
5.4 - Transferências diretas - PNATE	450.000,00	450.000,00	33.815,91		7,51
5.5 - Outras transferências do FNDE	900.000,00	900.000,00	252.153,49		28,02
5.6 - Aplicação financeira dos recursos do FNDE	0,00	0,00	7.766,08		0,00
6 - RECEITAS DE TRANSFERÊNCIAS DE CONVENIOS	700.000,00	700.000,00	78.255,86		11,18
6.1 - Transferências de convênios	700.000,00	700.000,00	76.498,77		10,93
6.2 - Aplicação financeira dos recursos de convênios	0,00	0,00	1.757,09		0,00
7 - RECEITA DE OPERAÇÕES DE CRÉDITO	0,00	0,00	0,00		0,00
8 - OUTRAS RECEITAS PARA FINANCIAMENTO DO ENSINO	0,00	0,00	95.452,98		0,00

9 - TOTAL DAS RECEITAS ADICIONAIS PARA FINANCIAMENTO DO ENSINO (4+5+6+7+8)	3.430.000,00	3.430.000,00	813.251,68	23,71
--	--------------	--------------	------------	-------

FUNDEB

RECEITAS DO FUNDEB	PREVISÃO INICIAL	PREVISÃO ATUALIZADA (a)	RECEITAS REALIZADAS	
			ATÉ O BIMESTRE (b)	% (c) = (b/a)x100
10 - RECEITAS DESTINADAS AO FUNDEB	4.250.400,00	4.250.400,00	1.458.391,75	34,31
10.1 - Cota-parte FPM destinado ao Fundeb (20% de 2.1.1.1)	3.100.000,00	3.100.000,00	1.000.621,93	32,28
10.2 - Cota-parte ICMS destinado ao Fundeb (20% de 2.1)	1.000.000,00	1.000.000,00	403.467,16	40,35
10.3 - Cota-parte ICMS-desonerado destinado ao Fundeb (20% de 2.3)	10.000,00	10.000,00	1.382,00	13,82
10.4 - Cota-parte IPTU destinado ao Fundeb (20% de 2.4)	10.000,00	10.000,00	1.565,33	15,65
10.5 - Cota-parte ITR destinado ao Fundeb (20% de (1.3 + 2.5))	400,00	400,00	21,48	6,87
10.5 - Cota-parte IPVA destinado ao Fundeb (20% de 2.6)	130.000,00	130.000,00	51.527,85	39,64
11 - RECEITAS RECEBIDAS DO FUNDEB	13.481.200,00	13.481.200,00	4.196.793,17	31,13
11.1 - Transferência de recursos do Fundeb	9.200.000,00	9.200.000,00	2.958.649,55	32,16
11.2 - Complementação da União ao Fundeb	4.221.200,00	4.221.200,00	1.229.048,77	29,12
11.3 - Receita de aplicação financeira dos recursos do Fundeb	60.000,00	60.000,00	9.094,85	0,00
12 - RESULTADO LÍQUIDO DAS TRANSFERÊNCIAS DO FUNDEB (11.1 - 10)	4.949.600,00	4.949.600,00	1.500.257,80	30,31

[SE RESULTADO LÍQUIDO DA TRANSFERÊNCIA (12)>0] = ACRÉSCIMO RESULTANTE DAS TRANSFERÊNCIAS DO FUNDEB

[SE RESULTADO LÍQUIDO DA TRANSFERÊNCIA (12)<0] = DECRÉSCIMO RESULTANTE DAS TRANSFERÊNCIAS DO FUNDEB

DESPESAS DO FUNDEB	DOTAÇÃO INICIAL	DOTAÇÃO ATUALIZADA (d)	DESPESAS EMPENHADAS		DESPESAS LIQUIDADAS	
			ATÉ O BIMESTRE (e)	% (f) = (e/d)x100	ATÉ O BIMESTRE (g)	% (h) = (g/d)x100
13 - PAGAMENTO DOS PROFISSIONAIS DO MAGISTÉRIO	10.577.878,38	10.399.810,02	8.045.356,67	77,36	3.409.864,24	32,79
13.1 - Com educação infantil	0,00	0,00	0,00	0,00	0,00	0,00
13.2 - Com educação fundamental	10.577.878,38	10.399.810,02	8.045.356,67	77,36	3.409.864,24	32,79



14-OUTRAS DESPESAS	3.159.621,62	3.082.189,98	2.142.629,90	69,52	1.004.023,35	32,37
14.1 - Com educação infantil	45.000,00	20.000,00	0,00	0,00	0,00	0,00
14.2 - Com educação fundamental	3.114.621,62	3.062.189,98	2.142.629,90	69,97	1.004.023,35	32,79
15 - Total de despesas do Fundeb	13.737.500,00	13.482.000,00	10.187.986,57	75,57	4.413.887,59	32,74
DEDUÇÕES PARA FINS DO LIMITE DO FUNDEB PARA PAGAMENTO DOS PROFISSIONAIS DO MAGISTÉRIO						
16- Restos a pagar inscritos no exercício sem disponibilidade financeira de recursos do Fundeb						
16.1 - FUNDEB 60%					687.684,93	
16.2 - FUNDEB 40%					687.684,93	
17- Despesas custeadas com o 'superavit' financeiro do exercício ante					0,00	
17.1 - FUNDEB 60%					48.783,52	
17.2 - FUNDEB 40%					48.783,52	
18- Total de deduções consideradas para fins do limite do Fundeb (16+17)					736.468,45	
19- Total das despesas do FUNDEB para fins de limites (15-18)					3.677.419,14	
19.1 - Mínimo de 60% do FUNDEB na remuneração do magistério $(13 - (16.1 + 17.1)) / ((11) \times 100) \%$					63,70	
19.2 - Mínimo de 40% de despesa com MDE que não remuneração do magistério $(14 - (16.2 + 17.2)) / ((11) \times 100) \%$					23,92	
19.3 - Máximo de 5% não aplicado no exercício $(100 - (19.1 + 19.2)) \%$					12,38	
CONTROLE DA UTILIZAÇÃO DE RECURSOS NO EXERCÍCIO SUBSEQUENTE						
20- Recursos recebidos do fundeb em exercício anterior que não foram utilizados					0,00	
21- Despesas custeadas com o saldo do item 20 até o bimestre atual					0,00	
MANUTENÇÃO E DESENVOLVIMENTO DO ENSINO - DESPESAS CUSTEADAS COM A RECEITA RESULTANTE DE IMPOSTOS E RECURSOS DO FUNDEB						
RECEITAS COM AÇÕES TÍPICAS DE MDE			PREVISÃO INICIAL	PREVISÃO ATUALIZADA (a)	RECEITAS REALIZADAS	
					ATÉ O BIMESTRE (b)	% (c) = (b/a) x 100
22- Impostos e transferências destinadas à MDE (25% de 1)			5.489.750,00	5.489.750,00	1.863.815,21	33,95

DESPESAS COM AÇÕES TÍPICAS DE MDE	DOTAÇÃO INICIAL	DOTAÇÃO ATUALIZADA (d)	DESPESAS EMPENHADAS		DESPESAS LIQUIDADAS	
			ATÉ O BIMESTRE (e)	% (f)=(e/d)x100	ATÉ O BIMESTRE (g)	% (h)=(g/d)x100
23-Educação infantil	75.000,00	92.000,00	41.133,71	44,71	20.316,89	22,08
23.1 - Creche (23.1)	0,00	0,00	0,00	0,00	0,00	0,00
23.1.1 - Despesas custeadas com recursos do FUNDEB (23.1.1.1)	0,00	0,00	0,00	0,00	0,00	0,00
23.1.2 - Despesas custeadas com outros recursos de impostos (2)	0,00	0,00	0,00	0,00	0,00	0,00
23.2 - Pré-escola (23.2)	75.000,00	92.000,00	41.133,71	44,71	20.316,89	22,08
23.2.1 - Despesas custeadas com recursos do FUNDEB (23.2.1.1)	45.000,00	20.000,00	0,00	0,00	0,00	0,00
23.2.2 - Despesas custeadas com outros recursos de impostos (2)	30.000,00	72.000,00	41.133,71	57,13	20.316,89	28,22
24-Ensino fundamental	16.446.300,00	16.720.300,00	12.088.795,69	72,30	5.090.630,85	30,45
24.1 - Despesas custeadas com recursos do Fundeb	13.692.500,00	13.462.000,00	10.287.986,57	75,68	4.413.887,59	32,79
24.2 - Despesas custeadas com outros recursos de impostos	2.753.800,00	3.258.300,00	1.900.810,12	58,34	676.743,26	20,77
25-Ensino médio	283.900,00	283.900,00	109.055,92	38,41	23.396,53	8,24
26-Ensino superior	0,00	0,00	0,00	0,00	0,00	0,00
27-Ensino profissional não integrado ao ensino regular	300.000,00	60.000,00	0,00	0,00	0,00	0,00
28-Outras	0,00	0,00	0,00	0,00	0,00	0,00
29 - Total de despesas com ações típicas de MDE	17.105.200,00	17.156.200,00	12.238.986,32	71,34	5.134.344,27	29,93
INDICADORES DO FUNDEB						
30-Resultado líquido das transferências do Fundeb						
31-Despesas custeadas com a complementação do Fundeb no exercício				1.500.257,80		
32-Recetta de aplicação financeira dos recursos do Fundeb até o bimestre				1.229.048,77		
33-Despesas custeadas com superavit financeiro do exercício anterior do Fundeb				9.094,85		
34-Despesas custeadas com o 'superavit' financeiro do exercício anterior, de outros recursos de impostos				0,00		
35-Restos a pagar inscritos no exercício sem disponibilidade financeira				604.899,21		
36-Cancelamento no exercício de restos a pagar inscritos com dispon. de recursos de impostos vinculados ao ensino				0,00		
37-Total das deduções para fins do limite constitucional				3.543.300,63		
38-Total das despesas para fins de limite ((23 + 24) - 37)				1.567.647,11		

39-Mínimo de 25% das receitas resultantes de impostos em MDE (38/3 x 100)%

21,03

OUTRAS INFORMAÇÕES PARA CONTROLE

OUTRAS DESPESAS CUSTEADAS COM RECEITAS ADICIONAIS PARA FINANCIAMENTO DO ENSINO	DOTAÇÃO INICIAL	DOTAÇÃO ATUALIZADA (d)	DESPESAS EMPENHADAS		DESPESAS LIQUIDADAS	
			ATÉ O BIMESTRE (e)	% (f)=(e/d)x100	ATÉ O BIMESTRE (g)	% (h)=(g/d)x100
40 - despesas custeadas com a aplicação financeira de outros recursos de impostos vinculados ao ensino	0,00	0,00	0,00	0,00	0,00	0,00
41 - Despesas custeadas com a contribuição social do salário-educação	195.941,36	195.941,36	195.941,36	100,00	195.941,36	100,00
42 - Despesas custeadas com operações de crédito	0,00	0,00	0,00	0,00	0,00	0,00
43 - Despesas custeadas com outras receitas para financiamento do ensino	294.792,05	294.792,05	294.792,05	100,00	294.792,05	100,00
44 - Total de outras despesas custeadas com receitas adicionais para financiamento do ensino (40+41+42+43)	490.733,41	490.733,41	490.733,41	100,00	490.733,41	100,00
45 - Total geral de despesas com MDE (29+44)	5.625.077,68	5.625.077,68	5.625.077,68	100,00	5.625.077,68	100,00

RESTOS A PAGAR INSCRITOS COM DISPONIBILIDADE FINANCEIRA DE RECURSOS DE IMPOSTOS VINCULADOS AO ENSINO	A PAGAR ATÉ O BIMESTRE	CANCELADAS EM EXERCÍCIO(g)
46 - Restos a pagar de despesas com MDE	231.424,25	0,00
46.1 - Executadas com recursos de impostos ao ensino	172.662,96	0,00
46.2 - Executadas com recursos do FUNDEB	58.761,29	0,00

FLUXO FINANCEIRO DOS RECURSOS DO FUNDEB

	VALOR
47-SALDO FINANCEIRO DO FUNDEB EM 31 DE DEZEMBRO DO EXERCÍCIO ANTERIO	58.761,29
48-(+) INGRESSO DE RECURSOS DO FUNDEB ATÉ O BIMESTRE	4.187.698,32
49-(-) PAGAMENTOS EFETUADOS ATÉ O BIMESTRE	4.090.284,26
49.1-(-) Orçamento do exercício	4.090.284,26

49.2-(-) Restos a pagar	0,00
50-(+) RECEITA DE APLICAÇÃO FINANCEIRA DOS RECURSOS DO FUNDEB ATÉ O	9.094,85
51-(-) SALDO FINANCEIRO DO FUNDEB NO EXERCÍCIO ATUAL	165.270,20

FONTE: SISTEMA: Aspec Informática - UNIDADE RESPONSÁVEL: Prefeitura Municipal de Reritaba - DATA DA EMISSÃO: 02/06/2016 - HORA DA EMISSÃO: 11:07:01

Notas: - O item 35 exibirá, nos bimestres anteriores a dezembro, o 'valor liquidado e a pagar' sem disponibilidade financeira, para que já se tenha uma 'prévia' do valor que será deduzido em dezembro. Isto permite que se tenha conhecimento antecipado de deduções que só seriam exibidas em dezembro.

PREFEITURA MUNICIPAL DE RERITABA

Galeno Taumartugo Lopes  
PREFEITO MUNICIPAL

Raimundo Nonato Martins  
SECRETÁRIO DE FINANÇAS

Responsável P' Controle Interno

RREO - ANEXO 12 (LC 141/2012, art.35)

R\$ 1,00

RECEITAS PARA APLICAÇÃO DA APLICAÇÃO EM AÇÕES E SERVIÇOS PÚBLICOS DE SAÚDE	PREVISÃO INICIAL	PREVISÃO ATUALIZADA (a)	RECEITAS REALIZADAS	
			ATÉ O BIMESTRE (b)	% (c) = (b/a)x100
<b>RECEITAS DE IMPOSTOS LÍQUIDA (I)</b>	707.000,00	707.000,00	163.422,56	23,11
Imposto Predial e Territorial Urbano - IPTU	15.000,00	15.000,00	337,76	2,25
Imposto sobre Transmissão de Bens Intervivos - ITBI	50.000,00	50.000,00	11.396,17	22,79
Imposto sobre Serviços de Qualquer Natureza - ISS	165.000,00	165.000,00	44.835,18	27,17
Imposto de Renda Retido na Fonte - IRRF	455.000,00	455.000,00	103.103,24	22,66
Imposto Territorial Rural - ITR	0,00	0,00	0,00	0,00
Multas, juros de mora e outros encargos de impostos	1.000,00	1.000,00	0,00	0,00
Dívida ativa de impostos	20.000,00	20.000,00	3.750,21	18,75
Multas, juros de mora, atualização monetária e outros encargos da dívida ativa de impostos	1.000,00	1.000,00	0,00	0,00
<b>RECEITAS DE TRANSFERÊNCIAS CONSTITUCIONAIS E LEGAIS (II)</b>	21.257.000,00	21.252.000,00	7.291.838,27	34,31
Cota Parte FPM	15.500.000,00	15.500.000,00	5.003.110,46	32,28
Cota Parte ITR	2.000,00	2.000,00	137,47	6,87
Cota Parte IPVA	650.000,00	650.000,00	257.517,99	39,62
Cota Parte ICMS	5.000.000,00	5.000.000,00	2.017.335,73	40,35
Cota Parte IPI - Exportação	50.000,00	50.000,00	6.826,54	13,65
Compensações Financeiras Provenientes de Impostos e Transferências constitucionais	50.000,00	50.000,00	6.910,08	13,82
Desoneração ICMS LC 87/97	50.000,00	50.000,00	6.910,08	13,82
Outras	0,00	0,00	0,00	0,00
<b>TOTAL DE RECEITAS PARA APLICAÇÃO EM AÇÕES E SERVIÇOS PÚBLICOS DE SAÚDE(III) = I+II</b>	<b>21.959.000,00</b>	<b>21.959.000,00</b>	<b>7.435.260,83</b>	<b>33,95</b>
<b>RECEITAS ADICIONAIS PARA FINANCIAMENTO DA SAÚDE</b>				
<b>TRANSFERÊNCIAS DE RECURSOS DO SISTEMA ÚNICO DE SAÚDE - SUS (II)</b>				
Provenientes da União	5.760.000,00	5.760.000,00	971.804,74	16,87
Provenientes do Estado	5.470.000,00	5.470.000,00	937.303,35	17,10
Desoneração ICMS (LC 87/96)	250.000,00	250.000,00	14.500,89	5,80
Outras receitas do SUS	0,00	0,00	0,00	0,00
TRANSFERÊNCIAS VOLUNTÁRIAS	40.000,00	40.000,00	0,00	0,00
	420.000,00	420.000,00	14.500,89	3,45

RECEITAS DE OPERAÇÕES DE CRÉDITO VINCULADAS À SAÚDE	0,00	0,00	0,00	0,00	0,00
OUTRAS RECEITAS PARA FINANCIAMENTO DA SAÚDE	100.000,00	100.000,00	20.496,10	20,50	20,50
<b>TOTAL DE RECEITAS ADICIONAIS PARA FINANCIAMENTO DA SAÚDE</b>	<b>6.280.000,00</b>	<b>6.280.000,00</b>	<b>1.006.801,23</b>		<b>16,03</b>

DESPESAS COM SAÚDE (por grupo de natureza de despesa)	DOTAÇÃO INICIAL	DOTAÇÃO ATUALIZADA (e)	DESPESAS EMPENHADAS		DESPESAS LIQUIDADAS		INSCRITAS EM RESTOS A PAGAR NÃO PROCESSADOS
			ATÉ O BIMESTRE (f)	(f/e) x 100	ATÉ O BIMESTRE (g)	(g/e) x 100	
<b>DESPESAS CORRENTES</b>	<b>7.491.300,00</b>	<b>10.353.100,00</b>	<b>5.285.817,15</b>	<b>51,06</b>	<b>2.441.870,85</b>	<b>23,59</b>	<b>2.843.946,30</b>
Pessoal e encargos sociais	4.760.900,00	5.410.900,00	1.858.893,90	34,35	1.427.961,08	26,39	430.932,82
Juros e encargos da dívida	0,00	0,00	0,00	0,00	0,00	0,00	0,00
Outras despesas correntes	2.730.400,00	4.942.200,00	3.426.923,25	69,34	1.013.909,77	20,52	2.413.013,48
<b>DESPESAS DE CAPITAL</b>	<b>2.676.095,00</b>	<b>263.895,00</b>	<b>0,00</b>	<b>0,00</b>	<b>0,00</b>	<b>0,00</b>	<b>0,00</b>
Investimentos	2.641.095,00	258.895,00	0,00	0,00	0,00	0,00	0,00
Inversões financeiras	35.000,00	5.000,00	0,00	0,00	0,00	0,00	0,00
Amortização de dívidas	0,00	0,00	0,00	0,00	0,00	0,00	0,00
<b>TOTAL DAS DESPESAS COM SAÚDE (IV)</b>	<b>10.167.395,00</b>	<b>10.616.995,00</b>	<b>5.285.817,15</b>	<b>49,79</b>	<b>2.441.870,85</b>	<b>23,00</b>	<b>2.843.946,30</b>

DESPESAS COM SAÚDE NÃO COMPUTADAS PARA FINS DE APURAÇÃO DO PERCENTUAL MÍNIMO	DOTAÇÃO INICIAL	DOTAÇÃO ATUALIZADA	DESPESAS EMPENHADAS		DESPESAS LIQUIDADAS		INSCRITAS EM RESTOS A PAGAR NÃO PROCESSADOS
			ATÉ O BIMESTRE (h)	(h/IVf) x 100	ATÉ O BIMESTRE (i)	(i/IVg) x 100	
<b>DESPESAS COM INATIVOS E PENSIONISTAS</b>	<b>0,00</b>	<b>0,00</b>	<b>0,00</b>	<b>0,00</b>	<b>0,00</b>	<b>0,00</b>	<b>0,00</b>
<b>DESPESAS COM ASSISTÊNCIA À SAÚDE QUE NÃO ATENDE AO PRINCÍPIO DE ACESSO UNIVERSAL</b>	<b>0,00</b>	<b>0,00</b>	<b>0,00</b>	<b>0,00</b>	<b>0,00</b>	<b>0,00</b>	<b>0,00</b>
<b>DESPESAS CUSTEADAS COM OUTROS RECURSOS</b>	<b>971.804,24</b>	<b>971.804,24</b>	<b>971.804,24</b>	<b>18,39</b>	<b>971.804,24</b>	<b>39,80</b>	<b>0,00</b>
Recursos de transferências do sistema único de saúde - SUS	971.804,24	971.804,24	971.804,24	18,39	971.804,24	39,80	0,00
Recursos de operações de crédito	0,00	0,00	0,00	0,00	0,00	0,00	0,00
Outros recursos	0,00	0,00	0,00	0,00	0,00	0,00	0,00
<b>OUTRAS AÇÕES E SERVIÇOS NÃO COMPUTADOS</b>	<b>0,00</b>	<b>0,00</b>	<b>0,00</b>	<b>0,00</b>	<b>0,00</b>	<b>0,00</b>	<b>0,00</b>
<b>RESTOS A PAGAR NÃO PROCESSADOS INSCRITOS INDEVIDAMENTE NO EXERCÍCIO</b>	<b>-</b>	<b>-</b>	<b>1.595.548,85</b>		<b>0,00</b>	<b>-</b>	<b>-</b>
SEM DISPONIBILIDADE FINANCEIRA							
<b>DESPESAS CUSTEADAS COM DISPONIBILIDADE DE CAIXA VINCULADA AOS RESTOS A PAGAR CANCELADOS</b>	<b>0,00</b>	<b>0,00</b>	<b>0,00</b>	<b>0,00</b>	<b>0,00</b>	<b>0,00</b>	<b>0,00</b>

RELATÓRIO RESUMIDO DA EXECUÇÃO ORÇAMENTÁRIA  
 DEMONSTRATIVO DAS RECEITAS DE IMPOSTOS E  
 DAS DESPESAS PRÓPRIAS COM SAÚDE  
 ORÇAMENTOS FISCAL E DA SEGURIDADE SOCIAL  
 2º bimestre de 2016 (Março a Abril)

DESPESAS CUSTEADAS COM RECURSOS VINCULADOS A PARCELA DO PERCENTUAL MÍNIMO QUE NÃO FOI APLICADA EM AÇÕES E SERVIÇOS DE EN EXERCÍCIOS ANTERIORES	0,00	0,00	0,00	0,00	0,00	0,00	0,00	0,00
TOTAL DAS DESPESAS COM NÃO COMPUTADAS (V)	971.804,74	971.804,74	2.567.353,09	264,18	971.804,74	100,00	1.595.548,85	
TOTAL DAS DESPESAS COM AÇÕES E SERVIÇOS PÚBLICOS DE SAÚDE (VI)=(IV-V)	9.195.590,76	9.645.190,76	2.718.464,06	28,18	1.470.066,61	15,24	1.248.397,45	

PARTICIPAÇÃO DAS DESPESAS COM AÇÕES E SERVIÇOS PÚBLICOS DE SAÚDE NAS RECEITAS DE IMPOSTOS LÍQ. E TRANSF. CONSTITUC. E LEGAIS - LIMITE CONSTITUCIONAL 15% - (VII/III)\*100 (VIII)  
 VALOR REFERENTE A DIFERENÇA ENTRE O VALOR EXECUTADO E O LIMITE MÍNIMO CONSTITUCIONAL (VII - (IX\*III))

19,72  
 351.777,49

EXECUÇÃO DE RESTOS A PAGAR NÃO PROCESSADOS COM DISPONIBILIDADE DE CAIXA	INSCRITOS	CANCELADOS/ PRESCRITOS	PAGOS	A PAGAR	PARCELA CONSIDERADA NO LIMITE
Inscritos em 2015	0,00	0,00	0,00	0,00	0,00
Inscritos em 2014	0,00	0,00	0,00	0,00	0,00
Inscritos em 2013	0,00	0,00	0,00	0,00	0,00
Inscritos em 2012	0,00	0,00	0,00	0,00	0,00
Inscritos em exercícios anteriores a 2012	0,00	0,00	0,00	0,00	0,00
TOTAL (VIII)	0,00	0,00	0,00	0,00	0,00

CONTROLE DE RESTOS A PAGAR CANCELADOS OU PRESCRITOS PARA FINS DE APLICAÇÃO DA DISPONIBILIDADE DE CAIXA CONFORME ART 24, PAR 1º, 2º	RESTOS A PAGAR CANCELADOS OU PRESCRITOS	
	SALDO INICIAL	DESPESAS CUSTEADAS NO EXERC. DE REFERENCIA
Restos a pagar cancelados ou prescritos em 2016	0,00	0,00
Restos a pagar cancelados ou prescritos em 2015	0,00	0,00
Restos a pagar cancelados ou prescritos em 2014	0,00	0,00
Restos a pagar cancelados ou prescritos em 2013	0,00	0,00
Restos a pagar cancelados ou prescritos em exercícios anteriores a 2012	0,00	0,00
Total	0,00	0,00

CONTROLE DO VALOR REFERENTE AO PERCENTUAL MÍNIMO NÃO CUMPRIDO EM EXERCÍCIOS ANTERIORES PARA FINS DE APLICAÇÃO DOS RECURSOS VINCULADOS CONFORME ARTS 25 E 26	LIMITE NÃO CUMPRIDO		INSCRITAS EM RESTOS A PAGAR NÃO PROCESSADOS
	SALDO INICIAL	SALDO FINAL (NÃO APLICADO)	
Restos a pagar cancelados ou prescritos em 2016	0,00	0,00	1.552.151,48
Restos a pagar cancelados ou prescritos em 2015	0,00	0,00	1.291.794,82
Restos a pagar cancelados ou prescritos em 2014	0,00	0,00	0,00
Restos a pagar cancelados ou prescritos em 2013	0,00	0,00	0,00
Restos a pagar cancelados ou prescritos em exercícios anteriores a 2012	0,00	0,00	0,00
Total	0,00	0,00	0,00


  


DESPESAS COM SAÚDE (por subfunção)	DOTAÇÃO INICIAL	DOTAÇÃO ATUALIZADA	DESPESAS EMPENHADAS		DESPESAS LIQUIDADAS		INSCRITAS EM RESTOS A PAGAR NÃO PROCESSADOS
			ATÉ O BIMESTRE (I)	% (I/total I)x100	ATÉ O BIMESTRE (M)	% (M/total M)x100	
Atenção básica	8.057.495,00	6.954.795,00	3.049.898,72	57,70	1.497.747,24	61,34	1.552.151,48
Assistência hospitalar e ambulatorial	1.595.400,00	3.452.700,00	2.235.918,43	42,30	944.123,61	38,66	1.291.794,82
Suporte profilático e terapêutico	45.000,00	10.000,00	0,00	0,00	0,00	0,00	0,00
Vigilância sanitária	169.500,00	169.500,00	0,00	0,00	0,00	0,00	0,00
Vigilância epidemiológica	300.000,00	30.000,00	0,00	0,00	0,00	0,00	0,00
Alimentação e nutrição	0,00	0,00	0,00	0,00	0,00	0,00	0,00
Outras subfunções	0,00	0,00	0,00	0,00	0,00	0,00	0,00
TOTAL DE DESPESAS	10.167.395,00	10.616.995,00	5.285.817,15	100,00	2.441.870,85	100,00	2.843.946,30


FONTE: SISTEMA: ASPEC Informática - UNIDADE RESPONSÁVEL: Prefeitura Municipal de Reritubá - DATA DA EMISSÃO: 02/06/2016 - HORA DA EMISSÃO: 11:08:08



RELATÓRIO RESUMIDO DA EXECUÇÃO ORÇAMENTÁRIA  
DEMONSTRATIVO DAS RECEITAS DE IMPOSTOS E  
DAS DESPESAS PRÓPRIAS COM SAÚDE  
ORÇAMENTOS FISCAL E DA SEGURIDADE SOCIAL  
2º bimestre de 2016 (Março a Abril)

PREFEITURA MUNICIPAL DE RERITUBÁ  
  
Galeno da Mattoso Lopes  
PREFEITO MUNICIPAL

  
Raimundo Nonato Martins  
SECRETARIO DE FINANÇAS

  
Francisco Anderson Lopes  
Responsável P' Controle Interno

RREO - ANEXO 13 (Lei no. 11.079 de 30.12.2004, arts 22, 25 e 28 )

R\$ 1,00


ESPECIFICAÇÃO	SALDO TOTAL EM 31 DE DEZEMBRO DO EXERCÍCIO ANTERIOR (a)	REGISTROS EFETUADOS EM EXERCÍCIO ATUAL		SALDO TOTAL (c)=(a+b)
		No bimestre	Até o bimestre (b)	
<b>TOTAL DE ATIVOS</b>				
Direitos futuros				
Ativos contabilizados na SPE				
Contrapartida para provisões de PPP				
<b>TOTAL DE PASSIVOS (I)</b>				
Obrigações não relacionadas a serviços				
Contrapartida para ativos da SPE				
Provisões de PPP				
<b>GARANTIAS DE PPP (II)</b>				
<b>SALDO LÍQUIDO DE PASSIVOS DE PPP (III) = ( I-II )</b>				
<b>PASSIVOS CONTINGENTES</b>				
Contraprestações futuras				
Riscos não provisionados				
Outros passivos contingentes				
<b>ATIVOS CONTINGENTES</b>				
Serviços futuros				
Outros ativos contingentes				

DESPESAS DE PPP	EXERCÍCIO ANTERIOR	EXERCÍCIO CORRENTE (EC)	<EC + 1>	<EC + 2>	<EC + 3>	<EC + 4>	<EC + 5>	<EC + 6>	<EC + 7>	<EC + 8>	<EC + 9>
Do ente federado											
Das estatais não-dependentes											
TOTAL DAS DESPESAS											
RECEITA CORRENTE LÍQUIDA(RCL)	35.293.124,86	12.472.620,73									
TOTAL DAS DESPESAS / RCL (%)											

NOTA:

FONTE: SISTEMA: ASPEC Informática - UNIDADE RESPONSÁVEL: Prefeitura Municipal de Reritiba - DATA DA EMISSÃO: 02/06/2016 - HORA DA EMISSÃO: 11:08:30

PREFEITURA MUNICIPAL DE RERITIBA  
 -Galeno Tauanarlungo Lopes  
 PREFEITO MUNICIPAL

  
 Raimundo Nonato Martins  
 SECRETARIO DE FINANÇAS

  
 Responsável P' Controle Interno

LRF, Art. 48, Anexo XIV

R\$ 1,00

BALANÇO ORÇAMENTÁRIO		Até o Bimestre
<b>RECEITAS</b>		
Previsão Inicial da Receita		45.762.495,00
Previsão Atualizada da Receita		45.762.495,00
Receitas Realizadas		12.722.620,73
Deficit Orçamentário		0,00
Saldos de Exercícios Anteriores (utilizados para créditos adicionais)		0,00
<b>DESPESAS</b>		
Dotação inicial		45.762.495,00
Créditos Adicionais		0,00
Dotação Atualizada		45.762.495,00
Despesas Empenhadas		27.186.436,97
Despesas Liquidadas		12.269.860,74
Despesas Pagas		9.151.513,31
Superavit Orçamentário		452.759,99
<b>DESPESAS POR FUNÇÃO/SUBFUNÇÃO</b>		
	Até o Bimestre	
Despesas Empenhadas		27.186.436,97
Despesas Liquidadas		12.269.860,74
<b>RECEITA CORRENTE LÍQUIDA - RCL</b>		
	Até o Bimestre	
Receita Corrente Líquida		35.130.448,45
<b>RECEITAS E DESPESAS DOS REGIMES DE PREVIDÊNCIA</b>		
	Até o Bimestre	
<b>Regime Geral de Previdência Social</b>		
Receitas Previdenciárias Realizadas (I)		
Despesas Previdenciárias Liquidadas (II)		
Resultado Previdenciárias Liquidadas (III) = (I - II)		
<b>Regime Próprio de Previdência Social dos servidores públicos</b>		
Receitas Previdenciárias Realizadas (IV)		0,00
Despesas Previdenciárias Liquidadas (V)		0,00
Resultado Previdenciário (VI) = (IV - V)		0,00

RESULTADOS NOMINAL E PRIMÁRIO	Meta fixada no ANF da LDO (a)	Resultado apurado até o bimestre (b)	% em relação à meta (b/a)
Resultado Nominal	1.456.568,09	-237.028,23	-16,27 %
Resultado Primário	585.166,00	697.760,18	119,24 %

RESTOS A PAGAR POR PODER E MINISTÉRIO PÚBLICO	Inscrição	Cancelamento Até o Bimestre	Pagamento Até o Bimestre	Saldo a Pagar
RESTOS A PAGAR PROCESSADOS				
Poder Executivo	5.355.540,52	0,00	1.931.527,11	3.646.408,56
Poder Legislativo	1.407,43	0,00	0,00	1.407,43
Poder Judiciário	0,00	0,00	0,00	0,00
Ministério Público	0,00	0,00	0,00	0,00
RESTOS A PAGAR NÃO PROCESSADOS				
Poder Executivo	9.127.699,79	0,00	753.154,57	8.152.150,12
Poder Legislativo	0,00	0,00	0,00	0,00
Poder Judiciário	0,00	0,00	0,00	0,00
Ministério Público	0,00	0,00	0,00	0,00
<b>TOTAL</b>	<b>14.486.647,74</b>	<b>0,00</b>	<b>2.684.681,63</b>	<b>11.799.966,11</b>

DESPESAS COM AÇÕES TÍPICAS DE MANUTENÇÃO E DESENVOLVIMENTO DO ENSINO	Valor Apurado Até o Bimestre	Limites Constitucionais Anuais	
		% Mínimo a Aplicar no Exercício	% Aplicado Até o Bimestre
Mínimo Anual de <18%/25%> das receitas de impostos na manutenção e desenvolvimento do Ensino	1.567.647,11	25%	21,03
Mínimo Anual de 60% do FUNDEB na Remuneração do Magistério com Ensino Fundamental e Médio	3.409.864,24	60%	63,70
Mínimo Anual de 60% do FUNDEB na Remuneração do Magistério com Educ. Infantil e Ensino Fundamental	0,00	60%	-17,53
Complementação da União ao FUNDEB	1.229.048,77	R\$4.500.000,00	27,31

RECEITAS DE OPERAÇÕES DE CRÉDITO E DESPESAS DE CAPITAL	Valor Apurado Até o Bimestre	Saldo a Realizar			
Receitas de operações de Crédito	0,00	0,00			
Despesa de Capital Líquida	1.937.455,84	1.762.939,16			
<b>PROJEÇÃO ATUARIAL DOS REGIMES DE PREVIDÊNCIA</b>					
	EXERCÍCIO	100.º EXERCÍCIO	200.º EXERCÍCIO	350.º EXERCÍCIO	
Regime Geral de Previdência Social					
Receitas Previdenciárias (I)					
Despesas Previdenciárias (II)					
Resultado Previdenciário (I - II)					
Regime Próprio de Previdência Social dos servidores públicos					
Receitas Previdenciárias (IV)					
Despesas Previdenciárias (V)					
Resultado Previdenciário (IV - V)					
<b>RECEITAS DA ALIENAÇÃO DE ATIVOS E APLICAÇÃO DOS RECURSOS</b>					
	Valor Apurado Até o Bimestre	Saldo a Realizar			
Receita de Capital resultante da Alienação de Ativos	0,00	10.000,00			
Aplicação dos Recursos da Alienação de Ativos					
<b>DESPESAS COM AÇÕES E SERVIÇOS PÚBLICOS DE SAÚDE</b>					
	Valor Apurado Até o Bimestre	Limites Constitucionais Anuais			
		% Mínimo a Aplicar no Exercício	% Aplicado Até o Bimestre		
Despesas Próprias com Ações e Serviços Públicos de Saúde	1.470.066,61	15,00 %	19,72 %		

DESPESAS DE CARÁTER CONTINUADO DERIVADAS DE PPP	Valor Apurado no Exercício Corrente
Despesas de Caráter Continuoado Derivadas de PPP	
Total das Despesas / RCL (%)	%

FONTE: SISTEMA: ASpec Informática - UNIDADE RESPONSÁVEL: Prefeitura Municipal de Rerituba - DATA DA EMISSÃO: 02/06/2016 - HORA DA EMISSÃO: 11:10:31

PREFEITURA MUNICIPAL DE RERITUBA

Gileno Taumaturgo Lopes  
PREFEITO MUNICIPAL

Raimundo Nonato Martins  
SECRETARIO DE FINANÇAS

Responsável P' Controle Interno