



**GOVERNO MUNICIPAL DE**  
**RERIUTABA**

---

**RELATORIO RESUMIDO DA EXECUÇÃO ORÇAMENTARIA**  
**RREO**

**1º BIMESTRE/2017**  
**JANEIRO/FEVEREIRO**

**ADMINISTRAÇÃO**  
**OSVALDO HONORIO LEMOS NETO**

Estado do Ceará  
Prefeitura Municipal de Reriutaba  
EDITAL DE PUBLICAÇÃO Nº 2017.03.30-1

O PREFEITO do Município de Reriutaba - Estado do Ceará, Cidadão OSVALDO HONORIO LEMOS NETO, em pleno exercício do cargo e no uso competente de suas atribuições, notadamente as conferidas pelo Art. 28, Inciso X, da Constituição do Estado do Ceará, **RESOLVE** publicar mediante afixação nos locais de amplo acesso do público em geral no âmbito do Município de Reriutaba/CE, bem como na internet, através do site [www.reriutaba.ce.gov.br](http://www.reriutaba.ce.gov.br), o **RELATÓRIO RESUMIDO DA EXECUÇÃO ORÇAMENTÁRIA - RREO**, atinente ao **1º BIMESTRE** do exercício financeiro de **2017**.

**PUBLIQUE-SE, DIVULGUE-SE, CUMPRA-SE.**

**Paço do Poder Executivo Municipal de Reriutaba - Estado do Ceará.**  
**Em, 30 de Março de 2017.**

  
**OSVALDO HONORIO LEMOS NETO**  
**PREFEITO**

# DECLARAÇÃO

Em cumprimento ao art. 7º da Instrução Normativa do TCM nº 03/2000, **DECLARO**, para fins de prova junto a esse Órgão de Controle Externo, que a Prefeitura Municipal de Reriutaba - CE publicou mediante afixação nos locais de amplo acesso público em geral no âmbito do Município de Reriutaba e no site [www.reriutaba.ce.gov.br](http://www.reriutaba.ce.gov.br) o **R.R.E.O. (Relatório Resumido de Execução Orçamentária)** (art. 54 da Lei Complementar nº 101/2000), referente ao 1º **BIMESTRE** de 2017, conforme EDITAL DE PUBLICAÇÃO anexo.

Reriutaba - CE, 30 de Março de 2017.

  
OSVALDO HONORIO LEMOS NETO  
PREFEITO



Prefeitura Municipal de Reriutaba  
 Relatório Resumido de Execução Orçamentária  
**Balço Orçamentário**  
 Orçamento Fiscal e da Seguridade Social  
 Período: Janeiro a Fevereiro de 2017/Bimestre: Janeiro e Fevereiro

RREO - Anexo 1 (LRF, Art. 52, inciso I, alíneas "a" e "b" do inciso II e §1º)

Em reais

Despesas Orçamentárias	Dotação Inicial (d)	Dotação Atualizada (e)	Despesas Empenhadas		Saldo (g) = (e-f)	Despesas Liquidadas		Saldo (i) = (e-h)	Despesas Pagas Até o Bimestre (j)	Inscritas em Restos a Pagar Não Proc. (k)
			No Bimestre	Até o Bimestre (f)		No Bimestre	Até o Bimestre (h)			
Despesas Orçamentárias										
Despesas (Exceto Intra-Orçamentárias) (VIII)	46.708.000,00	46.708.000,00	22.289.462,36	22.289.462,36	24.418.537,64	5.050.323,60	5.050.323,60	41.657.676,40	4.127.764,65	
DESPESAS CORRENTES	38.595.000,00	39.057.616,84	20.806.321,10	20.806.321,10	18.251.295,74	4.514.516,04	4.514.516,04	34.543.100,80	3.591.957,09	
PESSOAL E ENCARGOS SOCIAIS	22.700.000,00	23.537.616,84	18.084.390,07	18.084.390,07	5.453.226,77	3.449.297,73	3.449.297,73	20.088.319,11	2.662.996,89	
OUTRAS DESPESAS CORRENTES	15.895.000,00	15.520.000,00	2.721.931,03	2.721.931,03	12.798.068,97	1.065.218,31	1.065.218,31	14.454.781,69	928.960,20	
DESPESAS DE CAPITAL	8.063.000,00	7.600.383,16	1.483.141,26	1.483.141,26	6.117.241,90	535.807,56	535.807,56	7.064.575,60	535.807,56	
INVESTIMENTOS	7.068.000,00	6.605.383,16	933.141,26	933.141,26	5.672.241,90	449.269,92	449.269,92	6.156.113,24	449.269,92	
INVERSÕES FINANCEIRAS	230.000,00	230.000,00	0,00	0,00	230.000,00	0,00	0,00	230.000,00	0,00	
AMORTIZAÇÃO DA DÍVIDA	765.000,00	765.000,00	550.000,00	550.000,00	215.000,00	86.537,64	86.537,64	678.462,36	86.537,64	
Despesas (Intra-Orçamentárias) (IX)	0,00	0,00	0,00	0,00	0,00	0,00	0,00	0,00	0,00	
SubTotal das Despesas (X) = (VIII + IX)	46.708.000,00	46.708.000,00	22.289.462,36	22.289.462,36	24.418.537,64	5.050.323,60	5.050.323,60	41.657.676,40	4.127.764,65	
Amortização da Div./Refinanciamento (XI)										
SubTotal com Refinanciamento (XII) = (X + XI)	46.708.000,00	46.708.000,00	22.289.462,36	22.289.462,36	24.418.537,64	5.050.323,60	5.050.323,60	41.657.676,40	4.127.764,65	
Superávit (XIII)							1.837.295,94			
Total (XIV) = (XII + XIII)	46.708.000,00	46.708.000,00	22.289.462,36	22.289.462,36		5.050.323,60	6.887.619,54		4.127.764,65	

  
 OSVALDO HONORIO LEMOS NETO  
 PREFEITO

  
 PUBLICONT ASSES. E PLANEJ. CONTÁBIL S/C LDA  
 Contador - CRC PJ 480

  
 CLEILTON JOSÉ LIRA DE MESQUITA  
 CONTROLADOR

  
 HALAN JEFFERSON REGO LINHARES  
 TESOUREIRO

Prefeitura Municipal de Reriutaba  
 Relatório Resumido de Execução Orçamentária  
**Demonstrativo da Execução das Despesas por Função/Subfunção**  
 Orçamento Fiscal e da Seguridade Social  
 Período: Janeiro a Fevereiro de 2017/Bimestre: Janeiro e Fevereiro

Função/Subfunção	Dotação Inicial	Dotação Atualizada (a)	Despesas Empenhadas			Saldo(c) = (a-b)	Despesas Liquidadas			Saldo(e) = (a-d)	Insc. Restos a Pagar Não Processados (f)
			No Bimestre	Até o Bimestre (b)	% (b / total b)		No Bimestre	Até o Bimestre (d)	% (d / total d)		
Despesas (Exceto Intra-Orçamentárias) (I)	46.708.000,00	46.708.000,00	22.289.462,36	22.289.462,36	100,00	24.418.537,64	5.050.323,60	5.050.323,60	100,00	41.657.676,40	
Legislativa	1.695.000,00	1.772.616,84	0,00	0,00	0,00	1.772.616,84	0,00	0,00	0,00	1.772.616,84	
Ação Legislativa	1.695.000,00	1.772.616,84	0,00	0,00	0,00	1.772.616,84	0,00	0,00	0,00	1.772.616,84	
Administração	3.445.000,00	3.561.000,00	2.025.035,90	2.025.035,90	9,09	1.535.964,10	507.664,61	507.664,61	10,05	3.053.335,39	
Administração Geral	2.825.000,00	2.911.000,00	1.567.989,20	1.567.989,20	7,03	1.343.010,80	362.360,66	362.360,66	7,18	2.548.639,34	
Administração Financeira	620.000,00	650.000,00	457.046,70	457.046,70	2,05	192.953,30	145.303,95	145.303,95	2,88	504.696,05	
Segurança Pública	412.000,00	412.000,00	255.580,00	255.580,00	1,15	156.420,00	19.050,48	19.050,48	0,38	392.949,52	
Administração Geral	412.000,00	412.000,00	255.580,00	255.580,00	1,15	156.420,00	19.050,48	19.050,48	0,38	392.949,52	
Assistência Social	2.051.000,00	1.851.000,00	282.543,29	282.543,29	1,27	1.568.456,71	133.327,75	133.327,75	2,64	1.717.672,25	
Administração Geral	556.000,00	356.000,00	57.280,00	57.280,00	0,26	298.720,00	8.809,00	8.809,00	0,17	347.191,00	
Assistência ao Idoso	200.000,00	200.000,00	0,00	0,00	0,00	200.000,00	0,00	0,00	0,00	200.000,00	
Assistência ao Portador de Deficiência	15.000,00	15.000,00	0,00	0,00	0,00	15.000,00	0,00	0,00	0,00	15.000,00	
Assistência à Criança e ao Adolescente	287.000,00	287.000,00	0,00	0,00	0,00	287.000,00	0,00	0,00	0,00	287.000,00	
Assistência Comunitária	993.000,00	993.000,00	225.263,29	225.263,29	1,01	767.736,71	124.518,75	124.518,75	2,47	868.481,25	
Previdência Social	462.000,00	662.000,00	300.000,00	300.000,00	1,35	362.000,00	113.556,41	113.556,41	2,25	548.443,59	
Previdência Básica	432.000,00	632.000,00	300.000,00	300.000,00	1,35	332.000,00	113.556,41	113.556,41	2,25	518.443,59	
Previdência Especial	30.000,00	30.000,00	0,00	0,00	0,00	30.000,00	0,00	0,00	0,00	30.000,00	
Saúde	10.056.000,00	10.841.000,00	4.269.866,82	4.269.866,82	19,16	6.571.133,18	1.249.336,29	1.249.336,29	24,74	9.591.663,71	
Atenção Básica	6.656.000,00	7.585.000,00	2.814.593,78	2.814.593,78	12,63	4.770.406,22	922.339,81	922.339,81	18,26	6.662.660,19	
Assistência Hospitalar e Ambulatorial	3.005.000,00	2.831.000,00	1.422.271,47	1.422.271,47	6,38	1.408.728,53	322.063,03	322.063,03	6,38	2.508.936,97	
Suporte Profilático e Terapêutico	45.000,00	45.000,00	0,00	0,00	0,00	45.000,00	0,00	0,00	0,00	45.000,00	
Vigilância Sanitária	100.000,00	130.000,00	33.001,57	33.001,57	0,15	96.998,43	4.933,45	4.933,45	0,10	125.066,55	
Vigilância Epidemiológica	250.000,00	250.000,00	0,00	0,00	0,00	250.000,00	0,00	0,00	0,00	250.000,00	
Educação	19.499.500,00	18.551.883,16	11.607.975,77	11.607.975,77	52,08	6.943.907,39	2.132.741,38	2.132.741,38	42,23	16.419.141,78	
Alimentação e Nutrição	370.000,00	370.000,00	7.775,00	7.775,00	0,03	362.225,00	7.775,00	7.775,00	0,15	362.225,00	
Ensino Fundamental	18.264.500,00	17.316.883,16	11.585.650,25	11.585.650,25	51,98	5.731.232,91	2.110.415,86	2.110.415,86	41,79	15.206.467,30	
Ensino Médio	265.000,00	265.000,00	0,00	0,00	0,00	265.000,00	0,00	0,00	0,00	265.000,00	
Ensino Profissional	250.000,00	250.000,00	14.550,52	14.550,52	0,07	235.449,48	14.550,52	14.550,52	0,29	235.449,48	
Educação Infantil	135.000,00	135.000,00	0,00	0,00	0,00	135.000,00	0,00	0,00	0,00	135.000,00	
Educação de Jovens e Adultos	215.000,00	215.000,00	0,00	0,00	0,00	215.000,00	0,00	0,00	0,00	215.000,00	
Cultura	1.002.500,00	852.500,00	177.460,00	177.460,00	0,80	675.040,00	30.488,00	30.488,00	0,60	822.012,00	
Administração Geral	342.500,00	342.500,00	177.460,00	177.460,00	0,80	165.040,00	30.488,00	30.488,00	0,60	312.012,00	
Patrimônio Histórico, Artístico e	30.000,00	30.000,00	0,00	0,00	0,00	30.000,00	0,00	0,00	0,00	30.000,00	
Difusão Cultural	630.000,00	480.000,00	0,00	0,00	0,00	480.000,00	0,00	0,00	0,00	480.000,00	
Urbanismo	2.990.000,00	3.541.000,00	1.761.748,44	1.761.748,44	7,90	1.779.251,56	593.005,95	593.005,95	11,74	2.947.994,05	
Administração Geral	1.025.000,00	1.025.000,00	738.401,57	738.401,57	3,31	288.598,43	139.650,24	139.650,24	2,77	885.349,76	

Em reais

Prefeitura Municipal de Rerituba  
 Relatório Resumido de Execução Orçamentária  
**Demonstrativo da Execução das Despesas por Função/Subfunção**  
 Orçamento Fiscal e da Seguridade Social  
 Período: Janeiro a Fevereiro de 2017/Bimestre: Janeiro e Fevereiro


Função/Subfunção	Dotação Inicial	Dotação Atualizada (a)	Despesas Empenhadas			Saldo(c) = (a-b)	Despesas Liquidadas			Saldo(e) = (a-d)	Insc. Restos a Pagar Não Processados (f)
			No Bimestre	Até o Bimestre (b)	% (b / total b)		No Bimestre	Até o Bimestre (d)	% (d / total d)		
Infra-Estrutura Urbana	750.000,00	1.301.000,00	700.297,34	700.297,34	3,14	600.702,66	339.645,20	339.645,20	6,73	961.354,80	
Serviços Urbanos	1.215.000,00	1.215.000,00	323.049,53	323.049,53	1,45	891.950,47	113.710,51	113.710,51	2,25	1.101.289,49	
Habituação	150.000,00	150.000,00	0,00	0,00	0,00	150.000,00	0,00	0,00	0,00	150.000,00	
Habituação Rural	150.000,00	150.000,00	0,00	0,00	0,00	150.000,00	0,00	0,00	0,00	150.000,00	
Saneamento	750.000,00	758.000,00	18.000,00	18.000,00	0,08	740.000,00	1.112,63	1.112,63	0,02	756.887,37	
Saneamento Básico Rural	350.000,00	350.000,00	0,00	0,00	0,00	350.000,00	0,00	0,00	0,00	350.000,00	
Saneamento Básico Urbano	400.000,00	408.000,00	18.000,00	18.000,00	0,08	390.000,00	1.112,63	1.112,63	0,02	406.887,37	
Ciência e Tecnologia	60.000,00	60.000,00	0,00	0,00	0,00	60.000,00	0,00	0,00	0,00	60.000,00	
Desenvolvimento Tecnológico e	60.000,00	60.000,00	0,00	0,00	0,00	60.000,00	0,00	0,00	0,00	60.000,00	
Agricultura	878.000,00	878.000,00	255.344,30	255.344,30	1,15	622.655,70	54.403,33	54.403,33	1,08	823.596,67	
Administração Geral	553.000,00	553.000,00	255.344,30	255.344,30	1,15	297.655,70	54.403,33	54.403,33	1,08	498.596,67	
Abastecimento	95.000,00	95.000,00	0,00	0,00	0,00	95.000,00	0,00	0,00	0,00	95.000,00	
Extensão Rural	80.000,00	80.000,00	0,00	0,00	0,00	80.000,00	0,00	0,00	0,00	80.000,00	
Irrigação	50.000,00	50.000,00	0,00	0,00	0,00	50.000,00	0,00	0,00	0,00	50.000,00	
Promoção da Produção Agropecuária	100.000,00	100.000,00	0,00	0,00	0,00	100.000,00	0,00	0,00	0,00	100.000,00	
Comércio e Serviços	244.500,00	244.500,00	151.200,00	151.200,00	0,68	93.300,00	21.661,69	21.661,69	0,43	222.838,31	
Administração Geral	232.000,00	232.000,00	151.200,00	151.200,00	0,68	80.800,00	21.661,69	21.661,69	0,43	210.338,31	
Turismo	12.500,00	12.500,00	0,00	0,00	0,00	12.500,00	0,00	0,00	0,00	12.500,00	
Energia	200.000,00	200.000,00	0,00	0,00	0,00	200.000,00	0,00	0,00	0,00	200.000,00	
Energia Elétrica	200.000,00	200.000,00	0,00	0,00	0,00	200.000,00	0,00	0,00	0,00	200.000,00	
Transporte	992.500,00	552.500,00	214.152,50	214.152,50	0,96	338.347,50	49.158,33	49.158,33	0,97	503.341,67	
Administração Geral	267.500,00	267.500,00	200.000,00	200.000,00	0,90	67.500,00	35.005,83	35.005,83	0,69	232.494,17	
Transporte Rodoviário	725.000,00	285.000,00	14.152,50	14.152,50	0,06	270.847,50	14.152,50	14.152,50	0,28	270.847,50	
Desporto e Lazer	447.500,00	447.500,00	120.555,34	120.555,34	0,54	326.944,66	19.015,34	19.015,34	0,38	428.484,66	
Administração Geral	182.500,00	182.500,00	120.555,34	120.555,34	0,54	61.944,66	19.015,34	19.015,34	0,38	163.484,66	
Desporto e Rendimento	105.000,00	105.000,00	0,00	0,00	0,00	105.000,00	0,00	0,00	0,00	105.000,00	
Desporto Comunitário	160.000,00	160.000,00	0,00	0,00	0,00	160.000,00	0,00	0,00	0,00	160.000,00	
Encargos Especiais	1.322.500,00	1.322.500,00	850.000,00	850.000,00	3,81	472.500,00	125.801,41	125.801,41	2,49	1.196.698,59	
Serviço da Dívida Interna	760.000,00	760.000,00	550.000,00	550.000,00	2,47	210.000,00	86.537,64	86.537,64	1,71	673.462,36	
Outras Transferências	437.500,00	437.500,00	300.000,00	300.000,00	1,35	137.500,00	39.263,77	39.263,77	0,78	398.236,23	
Outros Encargos Especiais	125.000,00	125.000,00	0,00	0,00	0,00	125.000,00	0,00	0,00	0,00	125.000,00	
Reserva de Contingência	50.000,00	50.000,00	0,00	0,00	0,00	50.000,00	0,00	0,00	0,00	50.000,00	
Reserva de Contingência	50.000,00	50.000,00	0,00	0,00	0,00	50.000,00	0,00	0,00	0,00	50.000,00	
Despesas (Intra-Orçamentárias) (II)	0,00	0,00	0,00	0,00	0,00	0,00	0,00	0,00	0,00	0,00	
<b>Total (III) (I + II)</b>	<b>46.708.000,00</b>	<b>46.708.000,00</b>	<b>22.289.462,36</b>	<b>22.289.462,36</b>	<b>100,00</b>	<b>24.418.537,64</b>	<b>5.050.323,60</b>	<b>5.050.323,60</b>	<b>100,00</b>	<b>41.657.676,40</b>	

Em reais

Prefeitura Municipal de Reriutaba  
Relatório Resumido de Execução Orçamentária  
**Demonstrativo da Execução das Despesas por Função/Subfunção**  
Orçamento Fiscal e da Seguridade Social  
Período: Janeiro a Fevereiro de 2017/Bimestre: Janeiro e Fevereiro


RRFO - Anexo 2 (LRF, Art. 52, inciso II, alínea "c")

Em reais



---

OSVALDO HONÓRIO LEMOS NETO  
PREFEITO



---

PUBLICONT ASSES. E PLANEJ. CONTÁBIL S/C LDA  
Contador - CRC PJ 480



---

CLEILTON JOSÉ LIRA DE MESQUITA  
CONTROLADOR



---

HALAN JEFFERSON REGO LINHARES  
TESOUREIRO



Prefeitura Municipal de Reriutaba  
 Relatório Resumido de Execução Orçamentária  
**Demonstrativo da Receita Corrente Líquida**  
 Orçamento Fiscal e da Seguridade Social  
 Período: Janeiro a Fevereiro de 2017/Bimestre: Janeiro e Fevereiro

Especificação	Evolução da Receita Realizada nos Últimos 12 Meses												Total (Últimos 12 Meses)	Em reais Previsão Atualizada do Exercício
	Março/2016	Abril/2016	Maió/2016	Junho/2016	Julho/2016	Agosto/2016	Setembro/2016	Outubro/2016	Novembro/2016	Dezembro/2016	Jeneiro/2017	Fevereiro/2017		
Receitas Correntes (I)	3.828.171,04	3.163.603,28	5.301.213,80	3.763.013,00	3.380.159,17	3.291.871,44	2.966.937,90	3.087.417,16	4.266.017,82	7.172.380,97	3.106.429,54	4.272.994,39	47.600.209,49	45.128.000,00
Receita Tributária	47.581,93	32.486,72	45.156,24	37.057,74	33.729,47	42.076,78	35.622,26	37.222,98	29.862,61	64.407,77	1.980,57	18.274,12	425.459,20	945.000,00
IPTU	176,46	0,00	0,00	0,00	0,00	32,05	18,78	257,38	347,05	58,81	0,00	0,00	890,63	15.000,00
ISS	13.204,15	9.315,82	6.837,87	8.544,53	8.530,74	10.932,35	6.753,60	12.146,74	3.036,11	18.132,12	1.980,57	11.175,15	108.589,55	300.000,00
ITBI	2.507,40	1.320,13	9.020,00	2.128,00	2.402,42	2.512,00	1.810,00	40,00	671,22	796,47	0,00	0,00	23.207,64	50.000,00
IRRF	29.993,92	21.310,77	27.923,57	25.396,37	22.031,31	27.475,39	26.339,88	24.503,86	24.863,23	47.045,27	0,00	7.098,97	284.002,54	550.000,00
Outras Receitas Tributárias	1.700,00	540,00	1.375,00	988,84	765,00	1.125,00	700,00	275,00	925,00	375,00	0,00	0,00	8.768,84	30.000,00
Receita de Contribuições	25.244,29	29.876,19	33.060,98	30.357,48	20.063,86	20.792,83	18.723,98	20.978,04	7.842,06	26.076,75	34.949,71	0,00	268.065,97	250.000,00
Receita Patrimonial	56.771,75	-40.918,52	7.613,52	7.668,22	6.277,78	12.610,68	-1.405,38	7.479,38	4.758,71	9.272,77	11.089,92	27.239,91	108.456,74	189.000,00
Receita Agropecuária	0,00	0,00	0,00	0,00	0,00	0,00	0,00	0,00	0,00	0,00	0,00	0,00	0,00	0,00
Receita Industrial	0,00	0,00	0,00	0,00	0,00	0,00	0,00	0,00	0,00	0,00	0,00	0,00	0,00	0,00
Receita de Serviços	0,00	0,00	0,00	0,00	0,00	0,00	0,00	0,00	0,00	0,00	0,00	0,00	4.833,83	25.000,00
Transferências Correntes	3.690.368,81	3.138.109,67	3.706.630,71	3.681.458,34	3.297.846,43	3.186.094,78	2.874.972,75	3.017.856,42	4.218.920,03	7.059.054,49	3.007.520,11	4.200.459,99	45.078.892,53	43.542.000,00
Cota-Parte do FPM	1.361.917,44	1.154.835,24	1.535.651,88	1.288.697,22	1.406.816,76	1.151.729,72	927.820,85	1.126.034,33	2.054.433,80	3.211.578,80	1.364.003,74	1.748.616,10	18.311.935,88	13.760.000,00
Cota-Parte do ICMS	692.718,75	501.757,76	530.553,46	523.496,03	525.366,37	552.112,17	557.896,81	551.239,12	434.292,25	572.834,08	557.778,26	270.681,95	6.270.726,82	5.360.000,00
Cota-Parte do IPVA	58.276,74	32.966,41	25.892,74	19.517,25	14.231,75	10.210,79	5.029,65	5.658,88	157.943,66	5.661,44	88.297,22	126.203,33	549.989,86	520.000,00
Cota-Parte do ITR	50,22	56,20	0,00	37,21	0,00	283,06	596,42	104,41	49,42	12,30	0,00	0,00	1.189,24	1.600,00
Transferências de LC 87/1996	1.727,52	1.727,52	1.727,52	1.727,52	1.727,52	1.727,52	1.727,52	1.727,52	1.727,52	1.727,52	1.573,68	1.573,68	20.422,56	40.000,00
Transferências de LC 61/1989														
Transferência do FUNDEB	989.312,00	891.514,13	1.125.752,87	1.138.554,12	803.402,52	889.179,10	831.407,38	880.243,84	1.152.051,40	1.788.292,26	791.595,56	747.173,31	12.028.478,47	9.248.400,00
Outras Transferências Correntes	588.366,14	555.252,41	486.952,24	729.428,99	546.101,51	581.135,48	551.007,70	452.156,31	418.366,99	1.478.910,96	204.259,35	1.306.211,62	7.896.149,70	14.612.000,00
Outras Receitas Correntes	6.204,26	4.049,20	1.508.752,35	6.471,22	22.441,63	30.296,56	41.024,29	4.080,34	4.534,41	13.569,19	50.889,23	22.186,74	1.714.499,42	177.000,00
Deduções (II)	441.097,86	338.588,67	419.148,60	392.912,95	292.229,19	340.951,04	298.511,50	337.051,20	529.700,30	612.826,42	402.651,09	429.737,33	4.805.406,17	4.930.400,00
Contribuição Servidor para o Plano de Previdência	0,00	0,00	0,00	0,00	0,00	0,00	0,00	0,00	0,00	0,00	0,00	0,00	0,00	0,00
Compensações Financ. entre Regimes Previdência	0,00	0,00	0,00	0,00	0,00	0,00	0,00	0,00	0,00	0,00	0,00	0,00	0,00	0,00
Dedução da Receita para Formação do FUNDEB	441.097,86	338.588,67	419.148,60	392.912,95	292.229,19	340.951,04	298.511,50	337.051,20	529.700,30	612.826,42	402.651,09	429.737,33	4.805.406,17	4.930.400,00
Receita Corrente Líquida (III) = (I - II)	3.385.073,16	2.825.014,59	4.882.065,20	3.400.100,05	3.087.929,98	2.950.920,40	2.670.426,40	2.750.365,96	3.736.317,52	6.559.554,55	2.703.778,45	3.843.257,06	42.794.803,32	40.197.600,00

Prefeitura Municipal de Reriutaba  
Relatório Resumido de Execução Orçamentária  
**Demonstrativo da Receita Corrente Líquida**  
Orçamento Fiscal e da Seguridade Social  
Período: Janeiro a Fevereiro de 2017/Bimestre: Janeiro e Fevereiro

RRFO - Anexo 3 (LRF, Art. 53, inciso I)

Em reais



---

OSVALDO HONORIO LEMOS NETO  
PREFEITO



---

PUBLICONT ASSES. E PLANEJ. CONTÁBIL/S/C LDA  
Contador - CRC PJ 480



---

CLEILTON JOSÉ LIRA DE MESQUITA  
CONTROLADOR



---

HALAN JEFFERSON REGO LINHARES  
TESOUREIRO

Prefeitura Municipal de Rerituba  
Relatório Resumido de Execução Orçamentária  
**Demonstrativo das Receitas e Despesas Previdenciárias do Regime Próprio de Previdência dos Servidores**  
Orçamento da Seguridade Social  
Período: Janeiro a Fevereiro de 2017/Bimestre: Janeiro e Fevereiro

RRED - Anexo IV (LRF, Art. 53, inciso II)

R\$ 1,00

Receitas	Previsão Inicial	Previsão Atualizada	Receitas Realizadas		
			No Bimestre	Até o Bimestre 2017	Até o Bimestre 2016
Receitas Previdenciárias (Exceto Intra-Orçamentárias) (I)					
(-) Deduções da Receita					
Deduções da Receita Patrimonial			0,00	0,00	
Receitas Previdenciárias (Intra-Orçamentárias) (II)					
Receitas Intra-Orçamentárias	0,00	0,00	0,00	0,00	0,00
<b>Total das Receitas Previdenciárias - RPPS (III) = (I + II)</b>	<b>0,00</b>	<b>0,00</b>	<b>0,00</b>	<b>0,00</b>	<b>0,00</b>
Despesas	Dotação Inicial	Dotação Atualizada	Despesas Liquidadas		
			No Bimestre	Até o Bimestre 2017	Até o Bimestre 2016
Despesas Previdenciárias (Exceto Intra-Orçamentárias) (IV)					
Despesas Previdenciárias (Intra-Orçamentárias) (V)					
Despesas Intra-Orçamentárias	0,00	0,00	0,00	0,00	0,00
<b>Total das Despesas Previdenciárias - RPPS (VI) = (IV + V)</b>	<b>0,00</b>	<b>0,00</b>	<b>0,00</b>	<b>0,00</b>	<b>0,00</b>
<b>Resultado Previdenciário - RPPS (VI) = (III - IV)</b>	<b>0,00</b>	<b>0,00</b>	<b>0,00</b>	<b>0,00</b>	<b>0,00</b>
Aportes de Recursos para o Regime Próprio de Previdência do Servidor	Previsão Inicial	Previsão Atualizada	Receitas Realizadas		
			No Bimestre	Até o Bimestre 2017	Até o Bimestre 2016
---	---	---	---	---	---
Reserva Orçamentária do RPPS		Previsão Orçamentária			
Valor		0,00			
Bens e Direitos do RPPS	Janeiro	Período de Referência			
		2017	2016		
Caixa	0,00	0,00	0,00		
Banco	0,00	0,00	0,00		
Investimentos	---	---	---		
Outros Bens e Direitos	---	---	---		
Receitas Intra-Orçamentárias	Previsão Inicial	Previsão Atualizada	Receitas Realizadas		
			No Bimestre	Até o Bimestre 2017	Até o Bimestre 2016

Prefeitura Municipal de Reriutaba  
 Relatório Resumido de Execução Orçamentária  
**Demonstrativo das Receitas e Despesas Previdenciárias do Regime Próprio de Previdência dos Servidores**  
 Orçamento da Seguridade Social  
 Período: Janeiro a Fevereiro de 2017/Bimestre: Janeiro e Fevereiro

RREO - Anexo IV (LRF, Art. 53, inciso II)					R\$ 1,00
(-) Deduções da Receita					
Total das Receitas Previdenciárias Intra-Orçamentárias	0,00	0,00	0,00	0,00	0,00
Despesas Intra-Orçamentárias					
Despesas Intra-Orçamentárias	Dotação Inicial	Dotação Atualizada	Despesas Liquidadas		
			No Bimestre	Até o Bimestre 2017	Até o Bimestre 2016
Total das Despesas Previdenciárias Intra-Orçamentárias	0,00	0,00	0,00	0,00	0,00

  
 OSVALDO HONORIO LEMOS NETO  
 PREFEITO

  
 PUBLICONT ASSES. E PLANEJ. CONTÁBIL S/C LDA  
 Contador - CRC PJ 480

  
 CLEILTON JOSE LIRA DE MESQUITA  
 CONTROLADOR

  
 HALAN JEFFERSON REGO LINHARES  
 TESOUREIRO

Prefeitura Municipal de Reriutaba  
 Relatório Resumido de Execução Orçamentária  
**Demonstrativo do Resultado Nominal**  
 Orçamento Fiscal e da Seguridade Social  
 Período: Janeiro a Fevereiro de 2017/Bimestre: Janeiro e Fevereiro

RREO - Anexo 5 (LRF, Art. 53, inciso III)

Em reais

<b>DÍVIDA FISCAL LÍQUIDA</b>	<b>SALDO</b>		
	Em 31/Dez/2016 (a)	Em 31/Dez/2016 (b)	Em Fevereiro (c)
DÍVIDA CONSOLIDADA (I)	9.487.768,09	9.487.768,09	9.401.230,45
DEDUÇÕES (II)	0,00	0,00	0,00
Disponibilidade de Caixa Bruta	1.035.509,92	1.035.509,92	2.862.491,45
Demais Haveres Financeiros			
(-) Restos a Pagar Processados (Exceto Precatórios)	5.309.714,38	5.309.714,38	4.477.327,81
DÍVIDA CONSOLIDADA LÍQUIDA (III) = (I - II)	9.487.768,09	9.487.768,09	9.401.230,45
RECEITAS DE PRIVATIZAÇÕES (IV)			
PASSIVOS RECONHECIDOS (V)			
DÍVIDA FISCAL LÍQUIDA (VI) = (III + IV - V)	9.487.768,09	9.487.768,09	9.401.230,45

<b>RESULTADO NOMINAL</b>	<b>PERÍODO DE REFERÊNCIA</b>	
	No Bimestre (c-b)	Até o Bimestre (c-a)
DÍVIDA CONSOLIDADA (I)	-86.537,64	-86.537,64

<b>DISCRIMINAÇÃO DA META FISCAL</b>	<b>VALOR CORRENTE</b>
META DE RESULTADO NOMINAL FIXADA NO ANEXO DE METAS FISCAIS DA LDO PARA O EXERCÍCIO DE REFERÊNCIA	2.536.947,58

<b>REGIME PREVIDENCIÁRIO</b>			
<b>DÍVIDA FISCAL LÍQUIDA PREVIDENCIÁRIA</b>	<b>SALDO</b>		
	Em 31/Dez/2016	Em 31/Dez/2016	Em Fevereiro
DÍVIDA CONSOLIDADA PREVIDENCIÁRIA (VII)	0,00	0,00	0,00
Passivo Atuarial			
Demais Dívidas			
DEDUÇÕES (II)	0,00	0,00	0,00
Disponibilidade de Caixa Bruta	0,00	0,00	0,00
Investimentos			

Prefeitura Municipal de Reriutaba  
 Relatório Resumido de Execução Orçamentária  
**Demonstrativo do Resultado Nominal**  
 Orçamento Fiscal e da Seguridade Social  
 Período: Janeiro a Fevereiro de 2017/Bimestre: Janeiro e Fevereiro


RREO - Anexo 5 (LRF, Art. 53, inciso III)

Em reais

Demais Haveres Financeiros			
(-) Restos a Pagar Processados	0,00	0,00	0,00
DÍVIDA CONSOLIDADA LÍQUIDA (VIII)			
PREVIDENCIÁRIA (IX) = (VI - VIII)	0,00	0,00	0,00
PASSIVOS RECONHECIDOS (X)			
DÍVIDA FISCAL LÍQUIDA PREVIDENCIÁRIA (XI)=(IX-X)	0,00	0,00	9.401.230,45



OSVALDO HONORIO LEMOS NETO  
 PREFEITO



PUBLICONT ASSES. E PLANEJ. CONTÁBIL S/C LDA  
 Contador - CRC PJ 480



CLEILTON JOSE LIRA DE MESQUITA  
 CONTROLADOR



HALAN JEFFERSON REGO LINHARES  
 TESOUREIRO

Prefeitura Municipal de Reriutaba  
 Relatório Resumido de Execução Orçamentária  
**Demonstrativo do Resultado Primário**  
 Orçamento Fiscal e da Seguridade Social  
 Período: Janeiro a Fevereiro de 2017/Bimestre: Janeiro e Fevereiro

RREO - Anexo 6 (LRF - Art. 53, inciso III)

Em reais

<u>Receitas Primárias</u>	Previsão Atualizada	Receitas Realizadas	
		Até o Bimestre 2017	Até o Bimestre 2016
Receitas Primárias			
Receitas Primárias Correntes (I)	44.939.000,00	6.503.872,05	5.275.077,39
Receitas Tributárias	945.000,00	20.254,69	88.828,70
IPTU	15.000,00	0,00	161,30
ISS	300.000,00	13.155,72	22.315,21
ITBI	50.000,00	0,00	7.568,64
IRRF	550.000,00	7.098,97	51.798,55
Outras Receitas Tributárias	30.000,00	0,00	6.985,00
Receitas de Contribuições	250.000,00	34.949,71	61.979,55
Receitas Previdenciárias	0,00	0,00	0,00
Outras Receitas de Contribuições	250.000,00	34.949,71	61.979,55
Receita Patrimonial Líquida	25.000,00	0,00	0,00
Receita Patrimonial	189.000,00	38.329,83	16.174,81
(-) Aplicações Financeiras	164.000,00	38.329,83	16.174,81
Transferências Correntes	43.542.000,00	6.375.591,68	5.117.097,23
Cota-Parte do FPM	13.760.000,00	2.490.095,93	2.486.357,78
Cota-Parte do ICMS	5.360.000,00	662.768,17	822.859,22
Cota-Parte do IPVA	520.000,00	171.600,42	166.274,84
Convênios	1.400.000,00	0,00	9.667,26
Outras Transferências Correntes	22.502.000,00	3.051.127,16	1.631.938,13
Demais Receitas Correntes	177.000,00	73.075,97	7.171,91
Dívida Ativa	30.000,00	0,00	1.919,44
Diversas Receitas Correntes	147.000,00	73.075,97	5.252,47
Receitas de Capital (II)	1.580.000,00	340.584,03	250.000,00
Operações de Crédito (III)	0,00	0,00	0,00
Amortização de Empréstimos (IV)	0,00	0,00	0,00
Alienação de Bens (V)	10.000,00	0,00	0,00
Transferências de Capital	1.570.000,00	340.584,03	250.000,00
Convênios	1.170.000,00	340.584,03	250.000,00
Outras Transferências de Capital	400.000,00	0,00	0,00
Outras Receitas de Capital	0,00	0,00	0,00
Receitas Primárias de Capital (VI) = (II - III - IV - V)	1.570.000,00	340.584,03	250.000,00
Receita Primária Total (VII) = (I + VI)	46.509.000,00	6.844.456,08	5.525.077,39

Prefeitura Municipal de Reriutaba  
 Relatório Resumido de Execução Orçamentária  
**Demonstrativo do Resultado Primário**  
 Orçamento Fiscal e da Seguridade Social  
 Período: Janeiro a Fevereiro de 2017/Bimestre: Janeiro e Fevereiro

RRFO - Anexo 6 (LRF, Art. 53, inciso III)

Em reais


<b>Despesas Primárias</b>	Dotação Atualizada	Despesas Empenhadas		Despesas Liquidadas		Insc. Restos a Pagar N° Proc.	
		Até o Bimestre 2017	Até o Bimestre 2016	Até o Bimestre 2017	Até o Bimestre 2016	Em 2017	Em 2016
Despesas Primárias							
Despesas Correntes (VIII)	39.057.616,84	20.806.321,10	20.174.886,68	4.514.516,04	4.811.073,57		
Pessoal e Encargos Sociais	23.537.616,84	18.084.390,07	12.272.490,99	3.449.297,73	2.963.083,76		
Juros e Encargos da Dívida (IX)	0,00	0,00	0,00	0,00	0,00		
Outras Despesas Correntes	15.520.000,00	2.721.931,03	7.902.395,69	1.065.218,31	1.847.989,81		
Despesas Primárias Correntes (X) = (VIII - IX)	39.057.616,84	20.806.321,10	20.174.886,68	4.514.516,04	4.811.073,57		
Despesas de Capital (XI)	7.600.383,16	1.483.141,26	754.130,69	535.807,56	198.678,44		
Investimentos	6.605.383,16	933.141,26	580.696,97	449.269,92	153.985,03		
Inversões Financeiras	230.000,00	0,00	0,00	0,00	0,00		
Concessão de Empréstimo (XII)							
Aquisição de Título de Capital Já Integralizado (XIII)							
Demais Inversões Financeiras	230.000,00	0,00	0,00	0,00	0,00		
Amortização da Dívida (XIV)	765.000,00	550.000,00	173.433,72	86.537,64	44.693,41		
Despesas Primárias de Capital (XV) = (XI - XII - XIII - XIV)	6.835.383,16	933.141,26	580.696,97	449.269,92	153.985,03		
Reserva de Contingência (XVI)	50.000,00						
Reserva do RPPS (XVII)	0,00						
<b>Despesas Primária Total (XVIII) = (X + XV + XVI + XVII)</b>	<b>45.943.000,00</b>	<b>21.739.462,36</b>	<b>20.755.583,65</b>	<b>4.963.785,96</b>	<b>4.965.058,60</b>		
<b>Resultado Primário (XIX) = (VI - XVIII)</b>	<b>566.000,00</b>	<b>-14.895.006,28</b>	<b>-15.230.506,26</b>				
Saldo de Exercícios Anteriores							
<b>Discriminação da Meta Fiscal</b>						<b>Valor Corrente</b>	
Meta de Resultado Primário Fixada no Anexo de Metas Fiscais da LDO P/ O Exercício de Referência						411.746,00	



Prefeitura Municipal de Reriutaba  
Relatório Resumido de Execução Orçamentária  
**Demonstrativo do Resultado Primário**  
Orçamento Fiscal e da Seguridade Social  
Período: Janeiro a Fevereiro de 2017/Bimestre: Janeiro e Fevereiro


RRFO - Anexo 6 (LRF, Art. 53, inciso III)

Em reais



---

OSVALDO HONORIO LEMOS NETO  
PREFEITO



---

PUBLICONT ASSES. E PLANEJ. CONTÁBIL S/C LDA  
Contador - CRC PJ 480



---

CLEILTON JOSE LIRA DE MESQUITA  
CONTROLADOR



---

HALAN JEFFERSON REGO LINHARES  
TESOUREIRO

## Relatório Resumido de Execução Orçamentária

## Restos a Pagar por Poder e Órgão

## Orçamento Fiscal e da Seguridade Social

Período: Janeiro a Fevereiro de 2017/Bimestre: Janeiro e Fevereiro

RREO - Anexo VII (LRF, Art. 52, inciso I, alíneas "a" e "b" do inciso II e §1º)

RREO - Anexo VII (LRF, art. 53, inciso V)

R\$ 1,00

PODER/ÓRGÃO	RESTOS A PAGAR PROCESSADOS					RESTOS A PAGAR NÃO PROCESSADOS				
	Inscritos		Cancelados	Pagos	A Pagar	Inscritos		Cancelados	Pagos	A Pagar
	Em Exercícios Anteriores	Em 31 de Dezembro de 2016				Em Exercícios Anteriores	Em 31 de Dezembro de 2016			
RESTOS A PAGAR (EXCETO INTRA-ORÇAMENTÁRIOS) (I)										
EXECUTIVO										
Gabinete do Prefeito	32.866,00	73.426,26	0,00	34.080,00	72.212,26	0,00	0,00	0,00	0,00	0,00
Secretaria de Administracao	37.526,10	153.584,85	0,00	38.165,00	152.945,95	0,00	0,00	0,00	0,00	0,00
Secretaria de Financas	33.868,40	51.680,00	0,00	16.280,00	69.288,40	0,00	0,00	0,00	0,00	0,00
Secretaria de Educacao	197.235,73	83.422,04	0,00	0,00	280.657,77	0,00	0,00	0,00	0,00	0,00
Fundo Municipal de Educacao	517.445,20	242.066,47	0,00	118.725,79	640.785,88	0,00	0,00	0,00	0,00	0,00
Fun.de Desenv.do Ensino Bas. - FUNDEB	101.190,64	107.012,72	0,00	8.506,00	199.697,36	0,00	0,00	0,00	0,00	0,00
Secretaria de Saude	292.117,57	575.161,67	0,00	284.835,71	582.443,53	0,00	0,00	0,00	0,00	0,00
Fundo Municipal de Saude	2.582,50	96.165,26	0,00	73.260,00	25.487,76	0,00	3.500,00	0,00	0,00	3.500,00
Secretaria de Desenvolvimento Social	38.224,69	126.173,11	0,00	48.316,00	116.081,80	0,00	0,00	0,00	0,00	0,00
Fundo Municipal da Assist. Social-FMAS	3.946,30	11.981,42	0,00	0,00	15.927,72	0,00	0,00	0,00	0,00	0,00
Fundo Municipal Dir.Crianca/Adolescente	0,00	0,00	0,00	0,00	0,00	0,00	0,00	0,00	0,00	0,00
Secretaria do Desenvolvimento Economico	1.592,00	88.948,00	0,00	13.620,00	76.920,00	0,00	0,00	0,00	0,00	0,00
Sec.de Infra-Estrutura e Des. Urbano	208.994,16	718.883,75	0,00	133.442,74	794.435,17	0,00	0,00	0,00	0,00	0,00
Secretaria de Esporte e Juventude	900,03	8.728,00	0,00	8.728,00	900,03	0,00	0,00	0,00	0,00	0,00
Secretaria da Cultura	1.100,00	17.654,00	0,00	15.768,00	2.986,00	0,00	0,00	0,00	0,00	0,00
Secretaria do Meio Ambiente e Turismo	2.419,00	14.230,70	0,00	5.280,00	11.369,70	0,00	0,00	0,00	0,00	0,00
Secretaria de Transporte	0,00	16.494,00	0,00	15.706,00	788,00	0,00	0,00	0,00	0,00	0,00
Secretaria de Seguranca Publica	500,00	28.433,33	0,00	17.673,33	11.260,00	0,00	0,00	0,00	0,00	0,00
Administracao da Fazenda Publica	14,73	11,60	0,00	0,00	26,33	0,00	0,00	0,00	0,00	0,00
Reserva de Contingencia	0,00	0,00	0,00	0,00	0,00	0,00	0,00	0,00	0,00	0,00


LEGISLATIVO

RREO - Anexo VII (LRF, Art. 52, inciso I, alíneas "a" e "b" do inciso II e §1º)

R\$ 1,00

RREO - Anexo VII (LRF, art. 53, inciso V)

PODER/ÓRGÃO	RESTOS A PAGAR PROCESSADOS					RESTOS A PAGAR NÃO PROCESSADOS				
	Inscritos		Cancelados	Pagos	A Pagar	Inscritos		Cancelados	Pagos	A Pagar
	Em Exercícios Anteriores	Em 31 de Dezembro de 2016				Em Exercícios Anteriores	Em 31 de Dezembro de 2016			
RESTOS A PAGAR (EXCETO INTRA-ORÇAMENTÁRIOS) (I)										
LEGISLATIVO										
Camara Municipal de Reritiba	423.134,15	0,00	0,00	0,00	1.423.134,15	0,00	0,00	0,00	0,00	0,00
RESTOS A PAGAR (INTRA-ORÇAMENTÁRIOS) (II)										
<b>TOTAL (III) = (I + II)</b>	<b>2.895.657,20</b>	<b>2.414.057,18</b>	<b>0,00</b>	<b>832.386,57</b>	<b>4.477.327,81</b>	<b>0,00</b>	<b>3.500,00</b>	<b>0,00</b>	<b>0,00</b>	<b>3.500,00</b>



OSVALDO HONORIO LEMOS NETO  
PREFEITO



PUBLICONT ASSES. E PLANEJ. CONTÁBIL S/C LDA  
Contador - CRC PJ 480



CLEILTON JOSE LIRA DE MESQUITA  
CONTROLADOR



HALAN JEFFERSON REGO LINHARES  
TESOUREIRO

Prefeitura Municipal de Reritaba  
 Relatório Resumido da Execução Orçamentária  
**Demonstrativo das Receitas e Despesas com Manutenção e Desenvolvimento do Ensino - MDE**  
 Orçamentos Fiscal e da Seguridade Social  
 Período: Janeiro a Fevereiro de 2017/Bimestre: Janeiro e Fevereiro

RREO - ANEXO VIII (LDB, art. 72)

R\$ 1,00

<b>RECEITAS DO ENSINO</b>					
RECEITA RESULTANTE DE IMPOSTOS (caput do art. 212 da Constituição)	PREVISÃO INICIAL	PREVISÃO ATUALIZADA	RECEITAS REALIZADAS		
			No Bimestre	Até o Bimestre	%
<b>1 - RECEITAS DE IMPOSTOS</b>	850.000,00	850.000,00	20.254,69	20.254,69	2,38
Imposto de Renda Retido nas Fontes sobre os Rendimentos do Trabalho	550.000,00	550.000,00	7.098,97	7.098,97	1,29
Imposto sobre Serviços de Qualquer Natureza	300.000,00	300.000,00	13.155,72	13.155,72	4,38
<b>2 - RECEITAS DE TRANSFERÊNCIAS CONSTITUCIONAIS LEGAIS</b>	24.652.000,00	24.652.000,00	4.161.942,28	4.161.942,28	16,88
Cota-Parte do Fundo de Participação dos Municípios - Cota Mensal	17.200.000,00	17.200.000,00	3.112.619,84	3.112.619,84	18,09
Cota-Parte do Imposto Sobre a Propriedade Territorial Rural	2.000,00	2.000,00	12,30	12,30	0,61
Transferência Financeira do ICMS - Desoneração - L.C. Nº 87/96	50.000,00	50.000,00	3.147,36	3.147,36	6,29
Cota-Parte do ICMS	6.700.000,00	6.700.000,00	828.460,21	828.460,21	12,36
Cota-Parte do IPVA	650.000,00	650.000,00	214.500,55	214.500,55	33,00
Cota-Parte do IPI - Municípios	50.000,00	50.000,00	3.202,02	3.202,02	6,40
<b>3 - TOTAL DAS RECEITAS DE IMPOSTOS (1 + 2)</b>	25.502.000,00	25.502.000,00	4.182.196,97	4.182.196,97	0,00
<b>FUNDEB</b>					
RECEITA RESULTANTE DE IMPOSTOS (caput do art. 212 da Constituição)	PREVISÃO INICIAL	PREVISÃO ATUALIZADA	RECEITAS REALIZADAS		
			No Bimestre	Até o Bimestre	%
<b>4 - RECEITAS DA APLICAÇÃO FINANCEIRA DE OUTROS RECURSOS VINCULADOS A</b>	0,00	0,00	0,00	0,00	0,00
<b>5 - RECEITA DE TRANSFERÊNCIAS DO FNDE</b>	550.000,00	550.000,00	115.792,95	115.792,95	21,05
Transferências do Salário-Educação	550.000,00	550.000,00	115.792,95	115.792,95	21,05
<b>6 - RECEITA DE TRANSFERÊNCIA DE CONVÊNIOS</b>	0,00	0,00	0,00	0,00	0,00
<b>8 - OUTRAS RECEITAS PARA FINANCIAMENTO DO ENSINO</b>	0,00	0,00	0,00	0,00	0,00
<b>9 - TOTAL DAS RECEITAS PARA FINANCIAMENTO DO ENSINO (4 + 5 + 6 + 7 + 8)</b>	550.000,00	550.000,00	115.792,95	115.792,95	21,05
<b>FUNDEB</b>					
RECEITA RESULTANTE DE IMPOSTOS (caput do art. 212 da Constituição)	PREVISÃO INICIAL	PREVISÃO ATUALIZADA	RECEITAS REALIZADAS		
			No Bimestre	Até o Bimestre	%
<b>10 - RECEITAS DESTINADAS AO FUNDEB</b>	4.930.400,00	4.930.400,00	832.388,42	832.388,42	16,88
Dedução FUNDEB - <Cota-Parte do FPM>	3.440.000,00	3.440.000,00	622.523,91	622.523,91	18,09
Dedução FUNDEB - <Cota-Parte do ITR>	400,00	400,00	2,46	2,46	0,61
Dedução FUNDEB - <Cota-Parte ICMS L.C.>	10.000,00	10.000,00	629,46	629,46	6,29
Dedução FUNDEB - <ICMS.>	1.340.000,00	1.340.000,00	165.692,04	165.692,04	12,36
Dedução FUNDEB - <Cota-Parte do IPVA>	130.000,00	130.000,00	42.900,13	42.900,13	33,00
Dedução FUNDEB - <Cota-Parte do IPI ->	10.000,00	10.000,00	640,42	640,42	6,40
<b>11 - RECEITAS RECEBIDAS PELO FUNDEB</b>	12.748.400,00	12.748.400,00	2.380.292,73	2.380.292,73	16,67
11.1 - Transferências de Recursos do FUNDEB	9.248.400,00	9.248.400,00	1.538.768,87	1.538.768,87	16,63
11.2 - Complementação da União ao FUNDEB	3.500.000,00	3.500.000,00	841.523,86	841.523,86	24,04
<b>12 - RESULTADOS DAS TRANSFERÊNCIAS DO FUNDEB (11.1 - 10)</b>	4.318.000,00	4.318.000,00	706.380,45	706.380,45	16,35
<b>Acréscimo Resultante das Transferência do FUNDEB</b>					

Prefeitura Municipal de Reriutaba  
Relatório Resumido da Execução Orçamentária  
**Demonstrativo das Receitas e Despesas com Manutenção e Desenvolvimento do Ensino - MDE**  
Orçamentos Fiscal e da Seguridade Social  
Período: Janeiro a Fevereiro de 2017/Bimestre: Janeiro e Fevereiro

RREO - ANEXO VII (LDB, art. 72)

R\$ 1,00



---

OSVALDO HONORIO LEMOS NETO  
PREFEITO



---

PUBLICONT ASSES. E PLANÉJ. CONTÁBIL S/C LDA  
Contador - CRC PJ 480



---

CLEILTON JOSÉ LIRA DE MESQUITA  
CONTROLADOR



---

HALAN JEFFERSON REGO LINHARES  
TESOUREIRO

Prefeitura Municipal de Reriutaba  
Relatório Resumido da Execução Orçamentária  
**Demonstrativo das Receitas e Despesas com Manutenção e Desenvolvimento do Ensino - MDE**  
Orçamentos Fiscal e da Seguridade Social  
Período: Janeiro a Fevereiro de 2017/Bimestre: Janeiro e Fevereiro

RREO - ANEXO VIII (LDB, art. 72)

R\$ 1,00

DESPESAS DO FUNDEB	DOTAÇÃO INICIAL	DOTAÇÃO ATUALIZADA	DESPESAS LIQUIDADAS		
			No Bimestre	Até o Bimestre	%
13 - PAGAMENTO DOS PROFISSIONAIS DO MAGISTÉRIO	18.399.500,00	17.451.883,16	1.220.816,94	1.220.816,94	51,28
13.1 - Com Educação Infantil	135.000,00	135.000,00	0,00	0,00	0,00
13.2 - Com Ensino Fundamental	18.264.500,00	17.316.883,16	1.220.816,94	1.220.816,94	7,04
13.3 - Com Educação Básica	0,00	0,00	0,00	0,00	0,00
14 - OUTRAS DESPESAS	18.399.500,00	17.451.883,16	0,00	0,00	0,00
14.1 - Com Educação Infantil	135.000,00	135.000,00	0,00	0,00	0,00
14.2 - Com Ensino Fundamental	18.264.500,00	17.316.883,16	535.828,61	535.828,61	3,09
14.3 - Com Educação Básica	0,00	0,00	0,00	0,00	0,00
15 - TOTAL DAS DESPESAS DO FUNDEB (13 + 14)	36.799.000,00	34.903.766,32	1.756.645,55	1.756.645,55	5,03

DEDUÇÕES PARA FINS DE LIMITE DO FUNDEB PARA PAGAMENTO DOS PROFISSIONAIS DO MAGISTÉRIO	VALOR
16 - RESTOS A PAGAR INSCRITOS NO EXERCÍCIO SEM DISPONIBILIDADE FINANCEIRA DE RECURSOS DO FUNDEB	8.713.307,64
17 - DESPESAS CUSTEADAS COM O SUPERÁVIT FINANCEIRO DO EXERCÍCIO ANTERIOR DO FUNDEB	0,00
18 - TOTAL DAS DEDUÇÕES CONSIDERADAS PARA FINS DE LIMITE DO FUNDEB (16 + 17)	8.713.307,64
19 - MÍNIMO DE 60% NA REMUNERAÇÃO DO MAGISTÉRIO COM EDUCAÇÃO INFANTIL E ENSINO FUNDAMENTAL $(13 / 11) \times 100$ %	51,28

CONTROLE DA UTILIZAÇÃO DE RECURSOS NO EXERCÍCIO SUBSEQUENTE	VALOR
20 - RECURSOS RECEBIDOS DO FUNDEB EM [EXERCÍCIO_ ANTERIOR] QUE NÃO FORAM UTILIZADOS	0,00
21 - DESPESAS CUSTEADAS COM O SALDO DO ITEM 20 ATÉ O 1º TRIMESTRE DE [EXERCÍCIO]	0,00

**MANUTENÇÃO E DESENVOLVIMENTO DO ENSINO - DESPESAS CUSTEADAS COM A RECEITA RESULTANTE DE IMPOSTOS E RECURSOS DO FUNDEB**

RECEITAS COM AÇÕES TÍPICAS DE MDE	PREVISÃO INICIAL	PREVISÃO ATUALIZADA	RECEITAS REALIZADAS		
			No Bimestre	Até o Bimestre	%
22 - IMPOSTOS E TRANSFERÊNCIAS DESTINADAS À MDE (25% de 3)	6.375.500,00	6.375.500,00	1.045.549,24	1.045.549,24	16,39

DESPESAS COM AÇÕES TÍPICAS DE MDE	DOTAÇÃO INICIAL	DOTAÇÃO ATUALIZADA	DESPESAS LIQUIDADAS		
			No Bimestre	Até o Bimestre	%
23 - EDUCAÇÃO INFANTIL	135.000,00	135.000,00	0,00	0,00	0,00
24 - ENSINO FUNDAMENTAL	18.264.500,00	17.316.883,16	2.110.415,86	2.110.415,86	12,18
25 - ENSINO MÉDIO	265.000,00	265.000,00	0,00	0,00	0,00
26 - ENSINO SUPERIOR	0,00	0,00	0,00	0,00	0,00
27 - ENSINO PROFISSIONAL NÃO INTEGRADO AO ENSINO REGULAR	250.000,00	250.000,00	14.550,52	14.550,52	5,82
28 - OUTRAS	585.000,00	908.000,00	7.775,00	7.775,00	0,85
29 - TOTAL DAS DESPESAS COM AÇÕES TÍPICAS DE MDE (23 + 24 + 25 + 26 + 27 + 28)	19.499.500,00	18.874.883,16	2.132.741,38	2.132.741,38	11,29

DEDUÇÕES CONSIDERADAS PARA FINS DE LIMITE CONSTITUCIONAL	VALOR
30 - RESULTADO LÍQUIDO DAS TRANSFERÊNCIAS DO FUNDEB = (12)	706.380,45
31 - DESPESAS CUSTEADAS COM A COMPLEMENTAÇÃO DO FUNDEB NO EXERCÍCIO	214.000,00
32 - RECEITA DE APLICAÇÃO FINANCEIRA DOS RECURSOS DO FUNDEB ATÉ O BIMESTRE = (50 h)	0,00
33 - DESPESAS CUSTEADAS COM O SUPERÁVITE FINANCEIRO, DO EXERCÍCIO ANTERIOR, DO FUNDEB	0,00
34 - DESPESAS CUSTEADAS COM O SUPERÁVIT FINANCEIRO, DO EXERCÍCIO ANTERIOR, DE OUTROS RECURSOS DE IMPOSTOS	0,00
35 - RESTOS A PAGAR INSCRITOS NO EXERCÍCIO ANTERIOR SEM DISPONIBILIDADE FINANCEIRA DE RECURSOS DE IMPOSTOS VINCULADOS AO	0,00
36 - CANCELAMENTO, NO EXERCÍCIO, DE RESTOS A PAGAR INSCRITOS COM DISPONIBILIDADE FINANCEIRA DE RECURSOS DE IMPOSTOS VINCI	0,00
37 - TOTAL DAS DEDUÇÕES CONSIDERADAS PARA FINS DE LIMITE CONSTITUCIONAL (30 + 31 + 32 + 33 + 34 + 35 + 36)	920.380,45
38 - TOTAL DAS DESPESAS PARA FINS DE LIMITE (29 - 37)	1.212.360,93
39 - MÍNIMO DE 25% DAS RECEITAS RESULTANTE DE IMPOSTOS EM MDE $((38 / 3) * 100)$	28,98

**OUTRAS INFORMAÇÕES PARA CONTROLE**

OUTRAS DESPESAS CUSTEADAS COM RECEITAS ADICIONAIS PARA FINANCIAMENTO DO ENSINO	DOTAÇÃO INICIAL	DOTAÇÃO ATUALIZADA	DESPESAS LIQUIDADAS		
			No Bimestre	Até o Bimestre	%

Prefeitura Municipal de Reriutaba  
 Relatório Resumido da Execução Orçamentária  
**Demonstrativo das Receitas e Despesas com Manutenção e Desenvolvimento do Ensino - MDE**  
 Orçamentos Fiscal e da Seguridade Social  
 Período: Janeiro a Fevereiro de 2017/Bimestre: Janeiro e Fevereiro

RREO - ANEXO VIII (LDB, art. 72)

R\$ 1,00

**OUTRAS INFORMAÇÕES PARA CONTROLE**

OUTRAS DESPESAS CUSTEADAS COM RECEITAS ADICIONAIS PARA FINANCIAMENTO DO ENSINO	DOTAÇÃO INICIAL	DOTAÇÃO ATUALIZADA	DESPESAS LIQUIDADAS		
			No Bimestre	Até o Bimestre	%
40 - DESPESAS CUSTEADAS COM A APLICAÇÃO FINANCEIRA DE OUTROS RECURSOS	0,00	0,00	0,00	0,00	0,00
41 - DESPESAS CUSTEADAS COM A CONTRIBUIÇÃO SOCIAL DO SALÁRIO-EDUCAÇÃO	0,00	0,00	0,00	0,00	0,00
42 - DESPESAS CUSTEADAS COM A OPERAÇÕES DE CRÉDITO	0,00	0,00	0,00	0,00	0,00
43 - DESPESAS CUSTEADAS COM OUTRAS RECEITAS PARA FINANCIAMENTO DO ENSINO	0,00	0,00	0,00	0,00	0,00
44 - TOTAL DAS OUTRAS DESPESAS CUSTEADAS COM RECEITAS ADICIONAIS PARA FINANCIAMENTO DO ENSINO	0,00	0,00	0,00	0,00	0,00
45 - TOTAL GERAL DAS DESPESAS (29 + 44)	0,00	0,00	0,00	0,00	0,00
RESTOS A PAGAR INSCRITOS COM DISPONIBILIDADE FINANCEIRA DE RECURSOS DE IMPOSTOS VINCULADOS AO ENSINO	SALDO ATÉ O BIMESTRE		CANCELADOS EM 2017 (g)		
46 - RESTOS A PAGAR DE DESPESAS COM FUNDEB	0,00		0,00		
FLUXO FINANCEIRO DOS RECURSOS			VALOR		
			FUNDEB (h)	FUNDEF	
47 - SALDO FINANCEIRO EM 31 DE DEZEMBRO DE [EXERCÍCIO_ ANTERIOR]			0,00	0,00	
48 - ( + ) INGRESSO DE RECURSOS ATÉ O BIMESTRE			0,00	0,00	
49 - ( - ) PAGAMENTOS EFETUADOS ATÉ O BIMESTRE			0,00	0,00	
50 - ( + ) RECEITA DE APLICAÇÃO FINANCEIRA DOS RECURSOS ATÉ O BIMESTRE			0,00	0,00	
51 - ( = ) SALDO FINANCEIRO NO EXERCÍCIO ATUAL			0,00	0,00	
52 - SALDO ATUAL DAS CONTAS BANCÁRIAS DE VINCULAÇÃO AO FUNDEB 60% e 40% (((47 + 48) - 49) + 50)			0,00	0,00	

  
 OSVALDO HONORIO LEMOS NETO  
 PREFEITO

  
 PUBLICONT ASSES. E PLANEJ. CONTÁBIL S/C LDA  
 Contador - CRC PJ 480

  
 CLEILTON JOSE LIRA DE MESQUITA  
 CONTROLADOR

  
 HALAN JEFFERSON REGO LINHARES  
 TESOUREIRO


Prefeitura Municipal de Reriutaba  
 Relatório Resumido de Execução Orçamentária  
**Demonstrativo das Receitas de Operações de Crédito e Despesas de Capital**  
 Orçamento Fiscal e da Seguridade Social  
 Período: Janeiro a Fevereiro de 2017/Bimestre: Janeiro e Fevereiro

RREO - Anexo IX (LRF, Art. 52, inciso I, alíneas "a" e "b" do inciso II e §1º)

R\$ 1,00

RECEITAS	PREVISÃO ATUALIZADA (a)	RECEITAS REALIZADAS Até o Bimestre (b)		SALDO NÃO REALIZADO (c) = (a - b)
RECEITAS DE OPERAÇÕES DE CRÉDITO (I)	0,00	0,00		0,00
DESPESAS	DOTAÇÃO ATUALIZADA (d)	DESPESAS EXECUTADAS Até o Bimestre		SALDO NÃO EXECUTADO (g) = (d - (e + f))
		LIQUIDADAS (e)	INSCRITAS EM RESTOS A PAGAR NÃO PROCESSADOS (f)	
DESPESAS DE CAPITAL	7.600.383,16	535.807,56	947.333,70	6.117.241,90
DESPESAS DE CAPITAL LÍQUIDA (II)	7.600.383,16	535.807,56	947.333,70	6.117.241,90
<b>RESULTADO PARA APURAÇÃO DA REGRA DE OURO (III) = (I - II)</b>	<b>-7.600.383,16</b>	<b>-1.483.141,26</b>		<b>-6.117.241,90</b>

  
 OSVALDO HONORIO LEMOS NETO  
 PREFEITO

  
 PUBLICONT ASSES. E PLANÉJ. CONTÁBIL S/C LDA  
 Contador - CRC PJ 480

  
 CLEILTON JOSE LIRA DE MESQUITA  
 CONTROLADOR

  
 HALAN JEFFERSON REGO LINHARES  
 TESOUREIRO



Prefeitura Municipal de Reriutaba  
Relatório Resumido da Execução Orçamentária  
Demonstrativo da Projeção do Regime Próprio de Previdência dos Servidores  
Orçamentos da Seguridade Social  
Período: Janeiro a Fevereiro de 2017/Bimestre: Janeiro e Fevereiro

RREG - ANEXO X (LRF, art. 53, § 1º, inciso II)

R\$ 1,00

EXERCÍCIO	RECEITAS PREVIDENCIÁRIAS (a)	DESPESAS PREVIDENCIÁRIAS (a)	RESULTADO PREVIDENCIÁRIO (c) = (a - b)	SALDO FINANCEIRO DO EXERCÍCIO (d) = ("d" exercício anterior) + (c)
	0,00	0,00	0,00	0,00



OSVALDO HONORIO LEMOS NETO  
PREFEITO



PUBLICONT ASSES. E PLANEJ. CONTÁBIL S/C LDA  
Contador - CRC PJ 480




CLEILTON JOSE LIRA DE MESQUITA  
CONTROLADOR




HALAN JEFFERSON REGO LINHARES  
TESOUREIRO

RECEITAS	ATUALIZADA (a)	Até o Bimestre (b)	RECEITAS (c) = (a - b)	
RECEITAS DE CAPITAL - ALIENAÇÃO DE ATIVOS (I) Alienação de Outros Bens Móveis	10.000,00	0,00	10.000,00	
DESpesas	DOTAÇÃO ATUALIZADA (d)	DESpesas EXECUTADAS Até o Bimestre		SALDO NÃO EXECUTADO (g) = (d - (e + f))
		LIQUIDADAS (e)	INSCRITAS EM RESTOS A PAGAR NÃO PROCESSADOS (f)	
APLICAÇÃO DOS RECURSOS DA ALIENAÇÃO DE ATIVOS (II)				
DESPEsa DE CAPITAL				
Investimentos	6.605.383,16	0,00	0,00	6.605.383,16
Inversões Financeiras	230.000,00	0,00	0,00	230.000,00
Amortização da Dívida	765.000,00	0,00	0,00	765.000,00
DESpesas CORRENTES DOS REGIMES DE PREVIDÊNCIA				
Regime Geral da Previdência Social	0,00	0,00	0,00	0,00
Regime Próprio de Previdência dos Servidores	0,00	0,00	0,00	0,00
<b>SALDO FINANCEIRO A APLICAR</b>	2016 (h)	2017 (i) = (Ib - (Ile + If))		SALDO ATUAL (j) = (IIIh + IIIi)
VALOR (III)	0,00	0,00		0,00

Fonte:

  
OSVALDO HONORIO LEMOS NETO  
PREFEITO

  
PUBLICONT ASSES. E PLANEJ. CONTÁBIL/S/C LDA  
Contador - CRC PJ 480

  
CLEILTON JOSÉ LIRA DE MESQUITA  
CONTROLADOR

  
HALAN JEFFERSON REGO LINHARES  
TESOUREIRO

Prefeitura Municipal de Reritiba  
 Relatório Resumido da Execução Orçamentária  
 Demonstrativo da Receita e Despesa com Ações de Serviços Públicos de Saúde  
 Orçamentos Fiscal e da Seguridade Social  
 Período: Janeiro a Fevereiro de 2017/Bimestre: Janeiro e Fevereiro

RREO - ANEXO XII (ADCT, art. 77)

R\$ 1,00

<b>RECEITAS</b>	PREVISÃO INICIAL	PREVISÃO ATUALIZADA	RECEITAS REALIZADAS	
			Até o Bimestre	%
RECEITA DE IMPOSTOS	952.000,00	952.000,00	20.254,69	2,12
Imposto de Renda Retido nas Fontes sobre os Rendimentos do Trabalho	550.000,00	550.000,00	7.098,97	1,29
Imposto sobre Serviços de Qualquer Natureza	300.000,00	300.000,00	13.155,72	4,38
RECEITAS DE TRANSFERÊNCIAS CONSTITUCIONAIS LEGAIS	27.124.000,00	27.124.000,00	4.392.138,62	16,19
Cota-Parte do Fundo de Participação dos Municípios - Cota Mensal	17.200.000,00	17.200.000,00	3.112.619,84	18,09
Cota-Parte do Imposto Sobre a Propriedade Territorial Rural	2.000,00	2.000,00	12,30	0,61
Saúde da Família	800.000,00	800.000,00	90.780,00	11,34
Agentes Comunitários de Saúde	400.000,00	400.000,00	71.740,50	17,93
Vigilância Epidemiológica e Ambiental em Saúde	150.000,00	150.000,00	32.099,13	21,39
Vigilância Sanitária	100.000,00	100.000,00	7.214,35	7,21
Transferência FNAS - PETI	150.000,00	150.000,00	16.362,36	10,90
Outras Transferências do FNAS	250.000,00	250.000,00	12.000,00	4,80
Transferência Financeira do ICMS - Desoneração - L.C. Nº 87/96	50.000,00	50.000,00	3.147,36	6,29
Cota-Parte do ICMS	6.700.000,00	6.700.000,00	828.460,21	12,36
Cota-Parte do IPVA	650.000,00	650.000,00	214.500,55	33,00
Cota-Parte do IPI - Municípios	50.000,00	50.000,00	3.202,02	6,40
<b>TOTAL</b>	<b>27.352.000,00</b>	<b>27.352.000,00</b>	<b>4.412.393,31</b>	<b>16,13</b>
<b>DESPESAS CORRENTES</b> (Por Grupo de Natureza da Despesa)	DOTAÇÃO INICIAL	DOTAÇÃO ATUALIZADA	DESPESAS LIQUIDADAS	
			Até o Bimestre	%
DESPESAS CORRENTES	7.886.000,00	8.952.000,00	1.249.336,29	13,95
Pessoal e Encargos Sociais	4.439.000,00	5.299.000,00	857.717,61	16,18
Juros e Encargos da Dívida	0,00	0,00	0,00	0,00
Outras Despesas Correntes	3.447.000,00	3.653.000,00	391.618,68	10,72
DESPESAS DE CAPITAL	2.170.000,00	1.889.000,00	0,00	0,00
Investimentos	2.120.000,00	1.839.000,00	0,00	0,00
Inversões Financeiras	50.000,00	50.000,00	0,00	0,00
Amortização da Dívida	0,00	0,00	0,00	0,00
<b>TOTAL (IV)</b>	<b>10.056.000,00</b>	<b>10.841.000,00</b>	<b>1.249.336,29</b>	<b>0,00</b>
<b>DESPESAS PRÓPRIAS COM AÇÕES E SERVIÇOS PÚBLICOS DE SAÚDE</b>	DOTAÇÃO INICIAL	DOTAÇÃO ATUALIZADA	DESPESAS LIQUIDADAS	
			Até o Bimestre	%
DESPESAS COM SAÚDE (V) = (IV)	10.056.000,00	10.841.000,00	1.249.336,29	11,52
(-) DESPESAS COM INATIVOS E PENSIONISTAS	0,00	0,00	0,00	0,00
(-) DESPESAS CUSTEADAS COM OUTROS RECURSOS DESTINADOS À SAÚDE	465.865,28	465.865,28	465.865,28	100,00
Recursos de Transferências do Sistema Único de Saúde	0,00	0,00	0,00	0,00
Recursos de Operações de Crédito	0,00	0,00	0,00	0,00
Outros Recursos	0,00	0,00	0,00	0,00
(-) RESTOS A PAGAR INSCRITOS NO EXERCÍCIO SEM DISPONIBILIDADE FINANCEIRA	0,00	0,00	0,00	0,00
<b>TOTAL DAS DESPESAS PRÓPRIAS COM AÇÕES E SERVIÇOS PÚBLICOS DE SAÚDE</b>	<b>9.590.134,72</b>	<b>10.375.134,72</b>	<b>783.471,01</b>	<b>7,55</b>
<b>CONTROLE DE RESTOS A PAGAR VINCULADOS À SAÚDE INSCRITOS EM EXERCÍCIOS ANTERIORES</b>		RESTOS A PAGAR INSCRITOS COM DISPONIBILIDADE FINANCEIRA DE RECURSOS PRÓPRIOS VINCULADOS		
		Inscritos em Exercícios Anteriores	Cancelado em 2017 (f)	
RESTOS A PAGAR DE DESPESAS PRÓPRIAS COM AÇÕES E SERVIÇOS PÚBLICOS DE SAÚDE (VI)		0,00	0,00	
PARTICIPAÇÃO DAS DESPESAS COM AÇÕES E SERVIÇOS PÚBLICOS DE SAÚDE NA RECEITA DE IMPOSTOS LÍQUIDA E TRANSFERÊNCIAS CONSTITUCIONAIS LEGAIS - LIMITE CONSTITUCIONAL <%= ((VI - VII f) / I)			17,76	

Prefeitura Municipal de Reritiba  
 Relatório Resumido da Execução Orçamentária  
 Demonstrativo da Receita e Despesa com Ações de Serviços Públicos de Saúde  
 Orçamentos Fiscal e da Seguridade Social  
 Período: Janeiro a Fevereiro de 2017/Bimestre: Janeiro e Fevereiro

RREO - ANEXO XII (ADCT. art. 77)

R\$ 1,00

<b>DESPESAS COM SAÚDE</b> (Por Subfunção)	DOTAÇÃO INICIAL	DOTAÇÃO ATUALIZADA	DESPESAS LIQUIDADAS	
			Até o Bimestre	%
Atenção Básica	6.656.000,00	7.585.000,00	922.339,81	12,16
Assistência Hospitalar e Ambulatorial	3.005.000,00	2.831.000,00	322.063,03	11,37
Suporte Profilático e Terapêutico	45.000,00	45.000,00	0,00	0,00
Vigilância Sanitária	100.000,00	130.000,00	4.933,45	3,79
Vigilância Epidemiológica	250.000,00	250.000,00	0,00	0,00
<b>TOTAL</b>	<b>10.056.000,00</b>	<b>10.841.000,00</b>	<b>1.249.338,29</b>	<b>11,52</b>

  
 OSVALDO HONORIO LEMOS NETO  
 PREFEITO

  
 PUBLICONT ASSES. E PLANEJ. CONTÁBIL S/C LDA  
 Contador - CRC PJ 480

  
 CLEILTON JOSE LIRA DE MESQUITA  
 CONTROLADOR

  
 HALAN JEFFERSON REGO LINHARES  
 TESOUREIRO

Prefeitura Municipal de Reritaba  
Relatório Resumido da Execução Orçamentária  
Demonstrativo das Parcerias Público-Privadas  
Orçamentos Fiscal e da Seguridade Social

Período: Janeiro a Fevereiro de 2017/Bimestre: Janeiro e Fevereiro

RREO - ANEXO XIII (Lei nº 11.079, de 30.12.2004, arts. 22, 25 e 26)

R\$ 1,00

ESPECIFICAÇÃO	SALDO TOTAL EM 31 DE DEZEMBRO DO EXERCÍCIO ANTERIOR (a)	REGISTROS EFETUADOS EM 2017		SALDO TOTAL
		No Bimestre	Até o Bimestre (b)	
<b>TOTAL DE ATIVOS</b>	0,00	0,00	0,00	0,00
Direitos Futuros	0,00	0,00	0,00	0,00
Ativos Contabilizados na SPE	0,00	0,00	0,00	0,00
Contrapartida parameter Provisões de PPP	0,00	0,00	0,00	0,00
<b>TOTAL DE PASSIVOS (I)</b>	0,00	0,00	0,00	0,00
Obrigações Não Relacionadas a Serviços	0,00	0,00	0,00	0,00
Contrapartida para Ativos da SPE	0,00	0,00	0,00	0,00
Provisões de PPP	0,00	0,00	0,00	0,00
<b>GARANTIAS DE PPP (II)</b>	0,00	0,00	0,00	0,00
<b>SALDO LÍQUIDO DE PASSIVOS DE PPP (III) = (I - II)</b>	0,00	0,00	0,00	0,00
<b>PASSIVOS CONTINGENTES</b>	0,00	0,00	0,00	0,00
Contraprestações Futuras	0,00	0,00	0,00	0,00
Riscos Não Provisionados	0,00	0,00	0,00	0,00
Outros Passivos Contingentes	0,00	0,00	0,00	0,00
<b>ATIVOS CONTINGENTES</b>	0,00	0,00	0,00	0,00
Serviços Futuros	0,00	0,00	0,00	0,00
Outros Ativos Contingentes	0,00	0,00	0,00	0,00

<b>DESPESAS DE PPP</b>	EXERCÍCIO ANTERIOR	EXERCÍCIO CORRENTE (EC)	<EC+1>	<EC+2>	<EC+3>	<EC+4>	<EC+5>	<EC+6>	<EC+7>	<EC+8>	<EC+9>
Do Ente Federado	0,00	0,00	0,00	0,00	0,00	0,00	0,00	0,00	0,00	0,00	0,00
Das Estatais Não-Dependentes	0,00	0,00	0,00	0,00	0,00	0,00	0,00	0,00	0,00	0,00	0,00
<b>TOTAL DAS DESPESAS</b>	0,00	0,00	0,00	0,00	0,00	0,00	0,00	0,00	0,00	0,00	0,00
<b>RECEITA CORRENTE LÍQUIDA (RCL)</b>	0,00	0,00	0,00	0,00	0,00	0,00	0,00	0,00	0,00	0,00	0,00
<b>TOTAL DAS DESPESAS / RCL (%)</b>	0,00	0,00	0,00	0,00	0,00	0,00	0,00	0,00	0,00	0,00	0,00

Nota:

  
OSVALDO HONORIO LEMOS NETO  
PREFEITO

  
PUBLICONT ASSES. E PLANEJ. CONTÁBIL S/C LDA  
Contador - CRC PJ 480

  
CLEILTON JOSE LIRA DE MESQUITA  
CONTROLADOR

  
HALAN JEFFERSON REGO LINHARES  
TESOUREIRO

Prefeitura Municipal de Reriutaba  
 Relatório Resumido de Execução Orçamentária  
**Demonstrativo Simplificado do Relatório Resumido da Execução Orçamentária**  
 Orçamento Fiscal e da Seguridade Social  
 Período: Janeiro a Fevereiro de 2017/Bimestre: Janeiro e Fevereiro

RREO - Anexo XIV (LRF, Art. 52, inciso I, alíneas "a" e "b" do inciso II e §1º)

R\$ 1,00

<b>BALANÇO ORÇAMENTÁRIO</b>	No Bimestre		Até o Bimestre	
<b>RECEITAS</b>				
PREVISÃO INICIAL		46.708.000,00		46.708.000,00
PREVISÃO ATUALIZADA		46.708.000,00		46.708.000,00
RECEITAS REALIZADAS		6.887.619,54		6.887.619,54
DÉFICIT ORÇAMENTÁRIO		0,00		0,00
SALDOS DE EXERCÍCIOS ANTERIORES		0,00		0,00
<b>DESPESAS</b>				
DOTAÇÃO INICIAL		46.708.000,00		46.708.000,00
CRÉDITOS ADICIONAIS		0,00		0,00
DOTAÇÃO ATUALIZADA		46.708.000,00		46.708.000,00
DESPESA EMPENHADA		22.289.462,36		22.289.462,36
DESPESA LIQUIDADADA		5.050.323,60		5.050.323,60
SUPERÁVIT ORÇAMENTÁRIO		1.837.295,94		1.837.295,94
<b>DESPESA POR FUNÇÃO/SUBFUNÇÃO</b>				
		No Bimestre		Até o Bimestre
DESPESAS EMPENHADAS		22.289.462,36		22.289.462,36
DESPESAS LIQUIDADADAS		5.050.323,60		5.050.323,60
<b>RECEITA CORRENTE LÍQUIDA - RCL</b>				
				Até o Bimestre
RECEITA CORRENTE LÍQUIDA				42.794.803,32
<b>RECEITAS E DESPESAS DOS REGIMES DE PREVIDÊNCIA</b>				
		No Bimestre		Até o Bimestre
<b>Regime Geral de Previdência Social</b>				
RECEITAS PREVIDENCIÁRIAS REALIZADAS GERAL		0,00		0,00
DESPESAS PREVIDENCIÁRIAS LIQUIDADAS GERAL		0,00		0,00
RESULTADO PREVIDENCIÁRIO GERAL		0,00		0,00
<b>Regime Próprio de Previdência dos Servidores</b>				
RECEITAS PREVIDENCIÁRIAS REALIZADAS RPPS		0,00		0,00
DESPESAS PREVIDENCIÁRIAS LIQUIDADAS RPPS		0,00		0,00
RESULTADO PREVIDENCIÁRIO RPPS		0,00		0,00
<b>RESULTADOS NOMINAL E PRIMÁRIO</b>	Meta Fixada no AMF da LDO (a)	Resultado Apurado Até o Bimestre (b)	% em Relação à Meta (b/a)	
RESULTADO NOMINAL	2.536.947,58	-86.537,64		0,00
RESULTADO PRIMÁRIO	411.746,00	-14.895.006,28		0,00
<b>RESTOS A PAGAR POR PODER E MINISTÉRIO PÚBLICO</b>	Inscrição	Cancelamento Até o Bimestre	Pagamento Até o Bimestre	Saldo a Pagar
<b>RESTOS A PAGAR PROCESSADOS</b>				
Poder Executivo	5.306.306,95	0,00	832.386,57	4.475.920,38
Poder Legislativo	1.407,43	0,00	0,00	1.407,43
<b>RESTOS A PAGAR NÃO PROCESSADOS</b>				
Poder Executivo	3.500,00	0,00	0,00	3.500,00
Poder Legislativo	0,00	0,00	0,00	0,00
<b>TOTAL</b>	5.313.214,38	0,00	832.386,57	4.480.827,81
<b>DESPESAS COM AÇÕES TÍPICAS DE MDE</b>	Valor Apurado Até o Bimestre	Limites Constitucionais Anuais		
		% Mínimo a Aplicar no Exercício	% Aplicado Até o Bimestre	
Mínimo Anual de <18% / 25%> das Receitas de Impostos em	1.212.360,93	25,00	28,99	
Mínimo Anual de 60% do FUNDEB na Remuneração do	1.220.816,94	60,00	51,28	

Prefeitura Municipal de Reriutaba  
 Relatório Resumido de Execução Orçamentária  
**Demonstrativo Simplificado do Relatório Resumido da Execução Orçamentária**  
 Orçamento Fiscal e da Seguridade Social  
 Período: Janeiro a Fevereiro de 2017/Bimestre: Janeiro e Fevereiro

BRFO - Anexo XIV (LRF, Art. 52, inciso I, alíneas "a" e "b" do inciso II e §1º)

R\$ 1,00

<b>RECEITAS DE OPERAÇÕES DE CRÉDITO E DESPESAS DE CAPITAL</b>	Valor Apurado Até o Bimestre	Saldo Não Realizado	
Receitas de Operações de Crédito	0,00	0,00	
Despesa de Capital Líquida	535.807,56	6.117.241,90	
<b>RECEITA DE ALIENAÇÃO DE ATIVOS E APLICAÇÃO DOS RECURSOS</b>	Valor Apurado Até o Bimestre	Saldo a Realizar	
Receita de Capital Resultante da Alienação de Ativos	0,00	10.000,00	
Aplicação dos Recursos da Alienação de Ativos	0,00	0,00	
<b>DESPESAS COM AÇÕES E SERVIÇOS PÚBLICOS DE SAÚDE</b>	Valor Apurado Até o Bimestre	Limite Constitucional Anual	
		% Mínimo a Aplicar no Exercício	% Aplicado Até o Bimestre
Despesas Próprias com Ações e Serviços Públicos de Saúde	783.471,01	15,00	17,76



OSVALDO HONORIO LEMOS NETO  
PREFEITO



PUBLICONT ASSES. E PLANEJ. CONTÁBIL S/C LDA  
Contador - CRC PJ 480



CLEILTON JOSÉ LIRA DE MESQUITA  
CONTROLADOR



HALAN JEFFERSON REGO LINHARES  
TESOUREIRO