

**Estado do Ceará**

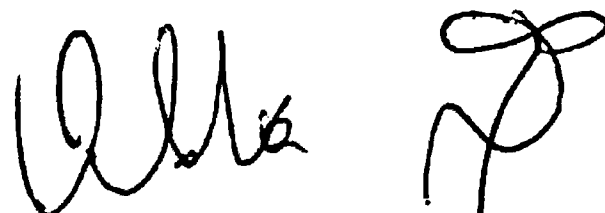
**Prefeitura Municipal de Reriutaba**

**EDITAL DE PUBLICAÇÃO Nº 2017.07.31-1**

O PREFEITO do Município de Reriutaba - Estado do Ceará, Cidadão OSVALDO HONORIO LEMOS NETO, em pleno exercício do cargo e no uso competente de suas atribuições, notadamente as conferidas pelo Art. 28, Inciso X, da Constituição do Estado do Ceará, **RESOLVE** publicar mediante afixação nos locais de amplo acesso do público em geral no âmbito do Município de Reriutaba/CE, o **RELATÓRIO RESUMIDO DA EXECUÇÃO ORÇAMENTÁRIA - RREO**, atinente ao **3º BIMESTRE** do exercício financeiro de **2017**.

**PUBLIQUE-SE, DIVULGUE-SE, CUMPRA-SE.**

**Paço do Poder Executivo Municipal de Reriutaba - Estado do Ceará.  
Em, 31 de Julho de 2017.**



**OSVALDO HONORIO LEMOS NETO  
PREFEITO**

# **DECLARAÇÃO**

Em cumprimento ao art. 7º da Instrução Normativa do TCM nº 03/2000, **DECLARO**, para fins de prova junto a esse Órgão de Controle Externo, que a Prefeitura Municipal de Reriutaba - CE publicou mediante afixação nos locais de amplo acesso público em geral no âmbito do Município de Reriutaba e no site [www.reriutaba.ce.gov.br](http://www.reriutaba.ce.gov.br) o **R.R.E.O. (Relatório Resumido de Execução Orçamentária)** (art. 54 da Lei Complementar nº 101/2000), referente ao 3º **BIMESTRE** de 2017, conforme EDITAL DE PUBLICAÇÃO anexo.

**Reriutaba - CE, 31 de Julho de 2017.**



**OSVALDO HONORIO LEMOS NETO  
PREFEITO**



Prefeitura Municipal de Reriutaba  
Relatório Resumido de Execução Orçamentária

Balanco Orçamentário

Orçamento Fiscal e da Seguridade Social


Período: Janeiro a Junho de 2017/Bimestre: Maio e Junho

BBEO - Anexo 1 (LRF Art. 52 - inciso I, alíneas "a" e "b" do inciso II e §1º)


Despesas Orçamentárias	Dotação Inicial (d)	Dotação Atualizada (e)	Despesas Empenhadas		Saldo (g) = (e-f)	Despesas Liquidadas		Saldo (i) = (e-h)	Despesas Pagas Até o Bimestre (j)	Em reais Inscritas em Restos a Pagar Não Proc. (k)
			Até o Bimestre (f)			Até o Bimestre (h)				
			No Bimestre			No Bimestre				
Despesas Orçamentárias										
Despesas (Exceto Intra-Orçamentárias) (VIII)	46.708.000,00	46.708.000,00	4.896.547,41	35.224.989,50	11.483.010,50	6.267.452,57	17.386.904,06	29.321.095,94	15.243.886,64	
DESPESAS CORRENTES	38.595.000,00	43.013.116,84	4.720.711,41	33.501.298,26	9.511.818,58	6.103.651,58	16.552.102,26	26.461.014,58	14.417.970,84	
PESSOAL E ENCARGOS SOCIAIS	22.700.000,00	23.578.400,84	420.555,83	19.473.909,54	4.104.491,30	4.019.531,61	11.274.525,83	12.303.875,01	9.560.390,73	
OUTRAS DESPESAS CORRENTES	15.895.000,00	19.434.716,00	4.300.155,58	14.027.388,72	5.407.327,28	2.084.119,97	5.277.576,43	14.157.139,57	4.857.580,11	
DESPESAS DE CAPITAL	8.063.000,00	3.644.883,16	175.836,00	1.723.691,24	1.921.191,92	163.800,99	834.801,80	2.810.081,36	825.915,80	
INVESTIMENTOS	7.068.000,00	2.916.883,16	175.836,00	1.173.691,24	1.743.191,92	37.745,98	532.455,06	2.384.428,10	523.569,06	
INVERSÕES FINANCEIRAS	230.000,00	112.000,00	0,00	0,00	112.000,00	0,00	0,00	112.000,00	0,00	
AMORTIZAÇÃO DA DÍVIDA	765.000,00	616.000,00	0,00	550.000,00	66.000,00	126.055,01	302.346,74	313.653,26	302.346,74	
Despesas (Intra-Orçamentárias) (IX)	0,00	0,00	0,00	0,00	0,00	0,00	0,00	0,00	0,00	
SubTotal das Despesas (X) = (VIII + IX)	46.708.000,00	46.708.000,00	4.896.547,41	35.224.989,50	11.483.010,50	6.267.452,57	17.386.904,06	29.321.095,94	15.243.886,64	
Amortização da Div./Refinanciamento (XI)										
SubTotal com Refinanciamento (XII) = (X + XI)	46.708.000,00	46.708.000,00	4.896.547,41	35.224.989,50	11.483.010,50	6.267.452,57	17.386.904,06	29.321.095,94	15.243.886,64	
Superávit (XIII)							1.650.448,89			
Total (XIV) = (XII + XIII)	46.708.000,00	46.708.000,00	4.896.547,41	35.224.989,50		6.267.452,57	19.037.352,95		15.243.886,64	




OSVALDO HONORIO LEMOS NETO  
PREFEITO



CLEILTON JOSÉ LIRA DE MESQUITA  
CONTROLADOR



PUBLICONT ASSES. EPUANEI. CONTABIL S/C LTDA  
Contador - CRP PJ 480



HALAN JEFFERSON REGO LINHARES  
TESOUREIRO

Prefeitura Municipal de Reiritaba  
Relatório Resumido de Execução Orçamentária  
Demonstrativo da Execução das Despesas por Função/Subfunção  
Orçamento Fiscal e da Seguridade Social

Período: Janeiro a Junho de 2017/Bimestre: Maio e Junho

RRFO - Anexo 2 (LRE, Art. 52, inciso II, alínea "c")

Função/Subfunção	Dotação Inicial	Dotação Atualizada (a)	Despesas Empenhadas		Saldo(c) = (a-b)	Despesas Liquidadas		Saldo(e) = (a-d)	Insc. Restos a Pagar Não Processados (f)				
			No Bimestre	Até o Bimestre (b)		%	(b / total b)			No Bimestre	Até o Bimestre (d)	%	(d / total d)
Despesas (Exceto Intra-Orçamentárias) (l)	46.708.000,00	46.708.000,00	4.896.547,41	35.224.989,50	11.483.010,50	6.267.452,57	17.386.904,06	29.321.095,94					
Legislativa	1.695.000,00	1.772.616,84	0,00	0,00	1.772.616,84	0,00	0,00	1.772.616,84					
Ação Legislativa	1.695.000,00	1.772.616,84	0,00	0,00	1.772.616,84	0,00	0,00	1.772.616,84					
Administração	3.445.000,00	3.698.000,00	276.417,71	3.391.022,39	306.977,61	600.649,55	1.758.264,39	1.939.735,61					
Administração Geral	2.825.000,00	2.876.000,00	233.573,90	2.633.386,89	242.613,11	472.737,29	1.281.354,87	1.594.645,13					
Administração Financeira	620.000,00	822.000,00	42.843,81	757.635,50	64.364,50	127.912,26	476.909,52	345.090,48					
Segurança Pública	412.000,00	412.000,00	27.825,54	275.006,97	136.993,03	29.342,32	70.568,14	341.431,86					
Administração Geral	412.000,00	412.000,00	27.825,54	275.006,97	136.993,03	29.342,32	70.568,14	341.431,86					
Assistência Social	2.051.000,00	1.872.420,00	246.716,77	946.826,85	925.593,15	216.971,99	548.788,61	1.323.631,39					
Administração Geral	556.000,00	231.220,00	60.000,00	117.280,00	113.940,00	36.536,18	53.809,41	177.410,59					
Assistência ao Idoso	200.000,00	55.000,00	0,00	0,00	55.000,00	0,00	0,00	55.000,00					
Assistência ao Portador de Deficiência	15.000,00	15.000,00	0,00	0,00	15.000,00	0,00	0,00	15.000,00					
Assistência à Criança e ao Adolescente	287.000,00	174.900,00	0,00	0,00	174.900,00	0,00	0,00	174.900,00					
Assistência Comunitária	993.000,00	1.396.300,00	186.716,77	829.546,85	566.753,15	180.435,81	494.979,20	901.320,80					
Previdência Social	462.000,00	644.000,00	80.000,00	530.000,00	114.000,00	101.908,26	316.751,05	327.248,95					
Previdência Básica	432.000,00	614.000,00	75.000,00	525.000,00	89.000,00	98.872,81	313.715,60	300.284,40					
Previdência Especial	30.000,00	30.000,00	5.000,00	5.000,00	25.000,00	3.035,45	3.035,45	26.964,55					
Saúde	10.056.000,00	10.765.600,00	1.018.093,90	6.906.754,82	3.858.845,18	1.382.080,79	3.884.327,81	6.881.272,19					
Atenção Básica	6.656.000,00	7.149.600,00	492.312,50	4.493.633,83	2.655.966,17	835.477,19	2.519.777,73	4.629.822,27					
Assistência Hospitalar e Ambulatorial	3.005.000,00	3.373.000,00	488.230,63	2.296.884,05	1.076.115,95	534.469,07	1.335.076,88	2.037.923,12					
Suporte Profilático e Terapêutico	45.000,00	45.000,00	0,00	0,00	45.000,00	0,00	0,00	45.000,00					
Vigilância Sanitária	100.000,00	188.000,00	37.550,77	116.236,94	71.763,06	12.134,53	29.473,20	158.526,80					
Vigilância Epidemiológica	250.000,00	10.000,00	0,00	0,00	10.000,00	0,00	0,00	10.000,00					
Educação	19.499.500,00	18.449.447,16	1.293.869,30	15.662.028,41	2.787.418,75	3.006.774,47	8.034.837,06	10.414.610,10					
Alimentação e Nutrição	370.000,00	827.000,00	151.317,50	824.011,50	2.988,50	121.801,54	230.921,98	596.078,02					
Ensino Fundamental	18.264.500,00	17.059.447,16	1.091.229,09	14.738.955,92	2.320.491,24	2.854.273,30	7.738.718,48	9.320.728,68					
Ensino Médio	265.000,00	325.000,00	43.041,21	76.228,97	248.771,03	30.377,13	50.323,58	274.676,42					
Ensino Profissional	250.000,00	21.000,00	0,00	14.550,52	6.449,48	0,00	14.550,52	6.449,48					
Educação Infantil	135.000,00	51.000,00	0,00	0,00	51.000,00	0,00	0,00	51.000,00					
Educação de Jovens e Adultos	215.000,00	166.000,00	8.281,50	8.281,50	157.718,50	322,50	322,50	165.677,50					
Cultura	1.002.500,00	608.500,00	10.234,90	195.498,40	413.001,60	42.277,34	120.895,25	487.604,75					
Administração Geral	342.500,00	342.500,00	10.234,90	190.503,40	151.996,60	42.277,34	115.900,25	226.599,75					
Patrimônio Histórico, Artístico e	30.000,00	30.000,00	0,00	0,00	30.000,00	0,00	0,00	30.000,00					
Difusão Cultural	630.000,00	236.000,00	0,00	4.995,00	231.005,00	0,00	4.995,00	231.005,00					
Urbanismo	2.990.000,00	5.280.400,00	1.503.558,79	4.970.646,70	309.753,30	511.238,62	1.667.401,37	3.612.998,63					
Administração Geral	1.025.000,00	956.000,00	6.107,09	822.516,94	133.483,06	159.226,49	441.434,92	514.565,08					

Prefeitura Municipal de Reritaba  
Relatório Resumido de Execução Orçamentária  
Demonstrativo da Execução das Despesas por Função/Subfunção

Orçamento Fiscal e da Seguridade Social

Período: Janeiro a Junho de 2017/Bimestre: Maio e Junho

RRFO - Anexo 2 (LRF - Art. 52 - inciso II, alínea "c")

Função/Subfunção	Dotação Inicial	Dotação Atualizada (a)	Despesas Empenhadas		Saldo(c) = (a-b)	Despesas Liquidadas		Saldo(e) = (a-d)	Insc. Restos a Pagar Não Processados (f)				
			No Bimestre	Até o Bimestre (b)		%	(b / total b)			No Bimestre	Até o Bimestre (d)	%	(d / total d)
Infra-Estrutura Urbana	750.000,00	714.400,00	0,00	700.297,34	14.102,66	0,00	339.645,20	374.754,80					
Serviços Urbanos	1.215.000,00	3.610.000,00	1.497.451,70	3.447.832,42	162.167,58	1.497.451,70	886.321,25	2.723.678,75					
Habituação	150.000,00	10.000,00	0,00	0,00	10.000,00	0,00	0,00	10.000,00					
Habituação Rural	150.000,00	10.000,00	0,00	0,00	10.000,00	0,00	0,00	10.000,00					
Saneamento	750.000,00	178.000,00	0,00	21.850,00	156.150,00	0,00	9.809,79	168.190,21					
Saneamento Básico Rural	350.000,00	51.000,00	0,00	0,00	51.000,00	0,00	0,00	51.000,00					
Saneamento Básico Urbano	400.000,00	127.000,00	0,00	21.850,00	105.150,00	0,00	9.809,79	117.190,21					
Ciência e Tecnologia	60.000,00	2.000,00	0,00	0,00	2.000,00	0,00	0,00	2.000,00					
Desenvolvimento Tecnológico e	60.000,00	2.000,00	0,00	0,00	2.000,00	0,00	0,00	2.000,00					
Agricultura	878.000,00	1.042.000,00	333.064,80	836.917,64	205.082,36	333.064,80	209.082,54	832.917,46					
Administração Geral	553.000,00	924.000,00	333.064,80	836.917,64	87.082,36	333.064,80	209.082,54	714.917,46					
Abastecimento	95.000,00	95.000,00	0,00	0,00	95.000,00	0,00	0,00	95.000,00					
Extensão Rural	80.000,00	17.000,00	0,00	0,00	17.000,00	0,00	0,00	17.000,00					
Irrigação	50.000,00	1.000,00	0,00	0,00	1.000,00	0,00	0,00	1.000,00					
Promoção da Produção Agropecuária	100.000,00	5.000,00	0,00	0,00	5.000,00	0,00	0,00	5.000,00					
Comércio e Serviços	244.500,00	245.716,00	32.885,50	204.037,10	41.678,90	32.885,50	115.091,19	130.624,81					
Administração Geral	232.000,00	233.216,00	32.885,50	204.037,10	29.178,90	32.885,50	115.091,19	118.124,81					
Turismo	12.500,00	12.500,00	0,00	0,00	12.500,00	0,00	0,00	12.500,00					
Energia	200.000,00	1.000,00	0,00	0,00	1.000,00	0,00	0,00	1.000,00					
Energia Elétrica	200.000,00	1.000,00	0,00	0,00	1.000,00	0,00	0,00	1.000,00					
Transporte	992.500,00	324.500,00	20.000,00	234.152,50	90.347,50	20.000,00	117.667,85	206.832,15					
Administração Geral	267.500,00	267.500,00	20.000,00	220.000,00	47.500,00	20.000,00	103.515,35	163.984,65					
Transporte Rodoviário	725.000,00	57.000,00	0,00	14.152,50	42.847,50	0,00	14.152,50	42.847,50					
Desporto e Lazer	447.500,00	330.500,00	53.880,20	190.668,94	139.831,06	53.880,20	83.992,74	246.507,26					
Administração Geral	182.500,00	182.500,00	6.160,00	142.948,74	39.551,26	6.160,00	83.992,74	98.507,26					
Desporto e Rendimento	105.000,00	78.000,00	47.720,20	47.720,20	30.279,80	47.720,20	0,00	78.000,00					
Desporto Comunitário	160.000,00	70.000,00	0,00	0,00	70.000,00	0,00	0,00	70.000,00					
Encargos Especiais	1.322.500,00	1.021.300,00	0,00	859.578,78	161.721,22	0,00	449.426,27	571.873,73					
Serviço da Dívida Interna	760.000,00	611.000,00	0,00	550.000,00	61.000,00	0,00	302.346,74	308.653,26					
Outras Transferências	437.500,00	317.500,00	0,00	309.578,78	7.921,22	0,00	147.079,53	170.420,47					
Outros Encargos Especiais	125.000,00	92.800,00	0,00	0,00	92.800,00	0,00	0,00	92.800,00					
Reserva de Contingência	50.000,00	50.000,00	0,00	0,00	50.000,00	0,00	0,00	50.000,00					
Reserva de Contingência	50.000,00	50.000,00	0,00	0,00	50.000,00	0,00	0,00	50.000,00					
Despesas (Intra-Orçamentárias) (II)	0,00	0,00	0,00	0,00	0,00	0,00	0,00	0,00					
<b>Total (III) (I + II)</b>	<b>46.708.000,00</b>	<b>46.708.000,00</b>	<b>4.896.547,41</b>	<b>35.224.989,50</b>	<b>11.483.010,50</b>	<b>4.896.547,41</b>	<b>17.386.904,06</b>	<b>29.321.095,94</b>					


Prefeitura Municipal de Reriutaba  
Relatório Resumido de Execução Orçamentária  
**Demonstrativo da Execução das Despesas por Função/Subfunção**  
Orçamento Fiscal e da Seguridade Social  
Período: Janeiro a Junho de 2017/Bimestre: Maio e Junho

BBEO - Anexo 2 (LRE - Art. 52, inciso II, alínea "c")


Em reais




OSVALDO HONÓRIO LEMOS NETO  
PREFEITO



PUBLICCONT ASSES. E MANOEL J. CONTABIL S/C LTDA  
Contador - CRF PJ 480



CLEILTON JOSÉ LIRA DE MESQUITA  
CONTROLADOR



HALAN JEFFERSON REGO LINHARES  
TESOUREIRO



Prefeitura Municipal de Rerituba  
 Relatório Resumido de Execução Orçamentária  
 Demonstrativo da Receita Corrente Líquida  
 Orçamento Fiscal e da Seguridade Social  
 Período: Janeiro a Junho de 2017/Bimestre: Maio e Junho

Especificação	Evolução da Receita Realizada nos Últimos 12 Meses												Total (Últimos 12 Meses)	Em reais	
	Julho/2016	Agosto/2016	Setembro/2016	Outubro/2016	Novembro/2016	Dezembro/2016	Janeiro/2017	Fevereiro/2017	Março/2017	Abril/2017	Maior/2017	Junho/2017		Previsão Atualizada do Exercício	Atualizado do Exercício
	3.380.159,17	3.291.871,44	2.968.937,90	3.087.417,16	4.266.017,82	7.172.390,97	3.106.429,54	4.272.994,39	3.457.537,48	3.317.375,12	3.505.681,43	3.385.341,24			
Receitas Correntes (I)	33.729,47	42.076,79	35.622,26	37.222,98	29.862,61	64.407,77	1.980,57	18.274,12	12.269,74	21.739,85	12.869,97	11.626,54	321.682,67	945.000,00	
Receita Tributária	0,00	32,05	18,78	257,38	347,05	58,91	0,00	0,00	379,33	0,00	0,00	0,00	1.093,50	15.000,00	
IPTU	8.530,74	10.932,35	6.753,60	12.146,74	3.036,11	16.132,12	1.980,57	11.175,15	11.383,81	4.954,77	12.451,59	8.040,70	107.518,25	300.000,00	
ISS	2.402,42	2.512,00	1.810,00	40,00	671,22	796,47	0,00	0,00	0,00	0,00	0,00	0,00	8.232,11	50.000,00	
ITBI	22.031,31	27.475,39	26.339,88	24.503,86	24.883,23	47.045,27	0,00	7.098,97	506,60	16.785,08	418,38	3.585,84	200.673,81	550.000,00	
IRRF	765,00	1.125,00	700,00	275,00	925,00	375,00	0,00	0,00	0,00	0,00	0,00	0,00	4.165,00	30.000,00	
Outras Receitas Tributárias	20.063,86	20.792,63	18.723,98	20.978,04	7.942,06	26.076,75	34.949,71	0,00	174.412,69	51.315,18	0,00	0,00	375.254,90	250.000,00	
Receita de Contribuições	6.277,78	12.610,68	-1.405,38	7.479,38	4.758,71	9.272,77	11.089,92	0,00	18.611,98	12.343,99	14.149,85	10.550,88	132.980,47	189.000,00	
Receita Patrimonial	0,00	0,00	0,00	0,00	0,00	0,00	0,00	0,00	0,00	0,00	0,00	0,00	0,00	0,00	
Receita Agropecuária	0,00	0,00	0,00	0,00	0,00	0,00	0,00	0,00	0,00	0,00	0,00	0,00	0,00	0,00	
Receita Industrial	0,00	0,00	0,00	0,00	0,00	0,00	0,00	0,00	0,00	0,00	0,00	0,00	0,00	0,00	
Receita de Serviços	0,00	0,00	0,00	0,00	0,00	0,00	0,00	0,00	0,00	0,00	0,00	0,00	0,00	0,00	
Transferências Correntes	3.297.646,43	3.186.094,78	2.874.972,75	3.017.656,42	4.218.920,03	7.059.054,49	3.007.520,11	4.200.459,99	3.238.366,42	3.205.943,40	11.167,26	0,00	25.819,89	25.000,00	
Cota-Parte do FPM	1.406.816,76	1.151.729,72	927.620,85	1.126.034,33	2.054.433,80	3.211.578,80	1.364.003,74	1.748.616,10	1.095.615,13	1.320.029,95	1.487.346,16	1.380.127,50	18.283.952,84	13.760.000,00	
Cota-Parte do ICMS	525.366,37	552.112,17	557.896,61	551.239,12	434.292,25	572.834,09	557.778,26	270.681,95	655.174,64	471.567,21	487.807,29	489.652,40	6.126.402,36	5.360.000,00	
Cota-Parte do IPVA	14.231,75	10.210,79	5.029,65	5.658,88	157.943,66	5.661,44	88.297,22	126.203,33	48.938,81	38.012,76	44.953,17	39.723,81	584.865,27	520.000,00	
Cota-Parte do ITR	0,00	0,00	283,06	596,42	104,41	48,42	12,30	0,00	0,00	46,45	8,52	38,04	1.138,62	1.600,00	
Transferências da LC 87/1996	1.727,52	1.727,52	1.727,52	1.727,52	1.727,52	1.727,52	1.573,68	1.573,68	1.573,68	1.573,68	1.573,68	1.573,68	19.807,20	40.000,00	
Transferências da LC 61/1989	1.175,53	1.187,87	1.300,79	1.374,86	1.436,84	1.528,66	1.590,35	1.611,67	1.266,49	1.529,28	1.434,90	1.442,72	16.879,96	40.000,00	
Transferência do FUNDEB	1.348.328,50	1.469.126,71	1.381.114,27	1.331.025,29	1.568.981,55	3.265.674,56	791.595,56	747.173,31	786.730,72	716.808,15	775.585,70	746.696,92	4.564.590,36	9.248.400,00	
Outras Transferências Correntes	22.441,63	30.296,56	41.024,29	4.080,34	4.534,41	13.569,19	202.669,00	22.186,74	4.057,65	656.375,92	623.515,52	680.775,44	14.481.253,66	14.572.000,00	
Outras Receitas Correntes	292.229,19	340.951,04	298.511,50	337.051,20	529.700,30	612.826,42	402.651,09	429.737,33	360.513,73	366.551,81	406.624,70	382.511,62	4.759.859,93	4.930.400,00	
Deduções (II)	0,00	0,00	0,00	0,00	0,00	0,00	0,00	0,00	0,00	0,00	0,00	0,00	0,00	0,00	
Contribuição Servidor para o Plano de Previdência	0,00	0,00	0,00	0,00	0,00	0,00	0,00	0,00	0,00	0,00	0,00	0,00	0,00	0,00	
Compensações Financ. entre Regimes Previdência	0,00	0,00	0,00	0,00	0,00	0,00	0,00	0,00	0,00	0,00	0,00	0,00	0,00	0,00	
Dedução da Receita para Formação do FUNDEB	292.229,19	340.951,04	298.511,50	337.051,20	529.700,30	612.826,42	402.651,09	429.737,33	360.513,73	366.551,81	406.624,70	382.511,62	4.759.859,93	4.930.400,00	
Receita Corrente Líquida (III) = (I - II)	3.087.929,98	2.950.920,40	2.670.426,40	2.750.365,96	3.736.317,52	6.559.554,55	2.703.778,45	3.843.257,06	3.097.023,75	2.950.823,31	3.099.056,73	3.002.829,62	40.452.283,73	40.187.600,00	




Prefeitura Municipal de Reriutaba  
Relatório Resumido de Execução Orçamentária  
**Demonstrativo da Receita Corrente Líquida**  
Orçamento Fiscal e da Seguridade Social  
Período: Janeiro a Junho de 2017/Bimestre: Maio e Junho

RR00 - Anexo 3 (LRF, Art. 53, inciso I)


Em reais




OSVALDO HONORIO LEMOS NETO  
PREFEITO



PUBLICONT ASSES. EMPAN. CONTABIL S/C LTDA  
Contador - CPF PJ 480



CLEILTON JOSE LIRA DE MESQUITA  
CONTROLADOR



HALAN JEFFERSON REGO LINHARES  
TESOUREIRO

Prefeitura Municipal de Reriutaba  
Relatório Resumido de Execução Orçamentária  
**Demonstrativo das Receitas e Despesas Previdenciárias do Regime Próprio de Previdência dos Servidores**  
Orçamento da Seguridade Social  
Período: Janeiro a Junho de 2017/Bimestre: Maio e Junho

RECEITAS	Previsão Inicial	Previsão Atualizada	Receitas Realizadas		Até o Bimestre 2016
			No Bimestre	Até o Bimestre 2017	
Receitas Previdenciárias (Exceto Intra-Orçamentárias) (I)					
(-) Deduções da Receita Patrimonial					
Receitas Previdenciárias (Intra-Orçamentárias) (II)	0,00	0,00	0,00	0,00	0,00
Receitas Intra-Orçamentárias	0,00	0,00	0,00	0,00	0,00
<b>Total das Receitas Previdenciárias - RPPS (III) = (I + II)</b>	<b>0,00</b>	<b>0,00</b>	<b>0,00</b>	<b>0,00</b>	<b>0,00</b>
<b>DESPESAS</b>					
DESPESAS	Dotação Inicial	Dotação Atualizada	Despesas Liquidadas		Até o Bimestre 2016
			No Bimestre	Até o Bimestre 2017	
Despesas Previdenciárias (Exceto Intra-Orçamentárias) (IV)					
Despesas Previdenciárias (Intra-Orçamentárias) (V)	0,00	0,00	0,00	0,00	0,00
Despesas Intra-Orçamentárias	0,00	0,00	0,00	0,00	0,00
<b>Total das Despesas Previdenciárias - RPPS (VI) = (IV + V)</b>	<b>0,00</b>	<b>0,00</b>	<b>0,00</b>	<b>0,00</b>	<b>0,00</b>
<b>Resultado Previdenciário - RPPS (VII) = (III - IV)</b>	<b>0,00</b>	<b>0,00</b>	<b>0,00</b>	<b>0,00</b>	<b>0,00</b>
<b>RECEITAS REALIZADAS</b>					
RECEITAS REALIZADAS	Previsão Inicial	Previsão Atualizada	Receitas Realizadas		Até o Bimestre 2016
			No Bimestre	Até o Bimestre 2017	
Aportes de Recursos para o Regime Próprio de Previdência do Servidor					
	---	---	---	---	---
<b>PREVISÃO ORÇAMENTÁRIA</b>					
Reserva Orçamentária do RPPS					
Valor					0,00
<b>BENS E DIREITOS DO RPPS</b>					
BENS E DIREITOS DO RPPS	Maio	Período de Referência		Até o Bimestre 2016	
		2017	2016		
Caixa	0,00	0,00	0,00	0,00	
Banco	0,00	0,00	0,00	0,00	
Investimentos	---	---	---	---	
Outros Bens e Direitos	---	---	---	---	
<b>RECEITAS REALIZADAS</b>					
RECEITAS REALIZADAS	Previsão Inicial	Previsão Atualizada	Receitas Realizadas		Até o Bimestre 2016
			No Bimestre	Até o Bimestre 2017	
Receitas Intra-Orçamentárias					


**Prefeitura Municipal de Reriutaba**  
**Relatório Resumido de Execução Orçamentária**  
**Demonstrativo das Receitas e Despesas Previdenciárias do Regime Próprio de Previdência dos Servidores**  
**Orçamento da Seguridade Social**

Período: Janeiro a Junho de 2017/Bimestre: Maio e Junho


RREO - Anexo IV (LRF, Art. 53, inciso II)						R\$ 1,00
(-) Deduções da Receita						
Total das Receitas Previdenciárias Intra-Orçamentárias		0,00	0,00	0,00	0,00	0,00
Despesas Intra-Orçamentárias	Despesas Previdenciárias Intra-Orçamentárias	Dotação Inicial	Dotação Atualizada	Despesas Liquidadas		Até o Bimestre 2016
				No Bimestre	Até o Bimestre 2017	
		0,00	0,00	0,00	0,00	0,00
<b>Total das Despesas Previdenciárias Intra-Orçamentárias</b>				<b>0,00</b>	<b>0,00</b>	<b>0,00</b>




OSVALDO HONORIO LEMOS NETO  
PREFEITO



PUBLICONT ASSES. E PLANELI CONTABIL S/C LTDA  
Contador - CRB PJ 480



CLEILTON JOSE LIRA DE MESQUITA  
CONTROLADOR



HALAN JEFFERSON REGO LINHARES  
TESOUREIRO

Prefeitura Municipal de Reriutaba  
Relatório Resumido de Execução Orçamentária  
**Demonstrativo do Resultado Nominal**

Orçamento Fiscal e da Seguridade Social

Período: Janeiro a Junho de 2017/Bimestre: Maio e Junho

RRFO - Anexo 5 (LRE - Art. 53, inciso III)

Em reais

	<b>SALDO</b>		
	Em 31/Dez/2016 (a)	Em Abril (b)	Em Junho (c)
<b><u>DÍVIDA FISCAL LÍQUIDA</u></b>			
DÍVIDA CONSOLIDADA (I)	9.487.768,09	9.311.476,36	9.185.421,35
DEDUÇÕES (II)	0,00	0,00	0,00
Disponibilidade de Caixa Bruta	1.035.509,92	3.193.280,49	2.819.242,09
Demais Haveres Financeiros			
(-) Restos a Pagar Processados (Exceto Precatórios)	5.309.714,38	4.261.086,03	4.037.167,14
DÍVIDA CONSOLIDADA LÍQUIDA (III) = (I - II)	9.487.768,09	9.311.476,36	9.185.421,35
RECEITAS DE PRIVATIZAÇÕES (IV)			
PASSIVOS RECONHECIDOS (V)			
DÍVIDA FISCAL LÍQUIDA (VI) = (III + IV - V)	9.487.768,09	9.311.476,36	9.185.421,35

	<b>PERÍODO DE REFERÊNCIA</b>	
	No Bimestre (c-b)	Até o Bimestre (c-a)
<b><u>RESULTADO NOMINAL</u></b>		
DÍVIDA CONSOLIDADA (I)	-126.055,01	-302.346,74

**DISCRIMINAÇÃO DA META FISCAL**

VALOR CORRENTE	2.536.947,58
<b>META DE RESULTADO NOMINAL FIXADA NO ANEXO DE METAS FISCAIS DA LDO PARA O EXERCÍCIO DE REFERÊNCIA</b>	

**REGIME PREVIDENCIÁRIO**

	<b>SALDO</b>	
	Em 31/Dez/2016	Em Junho
<b><u>DÍVIDA FISCAL LÍQUIDA PREVIDENCIÁRIA</u></b>		
DÍVIDA CONSOLIDADA PREVIDENCIÁRIA (VII)	0,00	0,00
Passivo Atuarial		
Demais Dívidas	0,00	0,00
DEDUÇÕES (II)	0,00	0,00
Disponibilidade de Caixa Bruta	0,00	0,00
Investimentos		

Prefeitura Municipal de Reriutaba  
Relatório Resumido de Execução Orçamentária

**Demonstrativo do Resultado Nominal**


Orçamento Fiscal e da Seguridade Social

Período: Janeiro a Junho de 2017/Bimestre: Maio e Junho


BBEC - Anexo 5 (LRE - Art. 53, Inciso III)		Em reais	
Demais Haveres Financeiros			
(-) Restos a Pagar Processados	0,00	0,00	0,00
DÍVIDA CONSOLIDADA LÍQUIDA (VIII)			
PREVIDENCIÁRIA (IX) = (VI - VIII)	0,00	0,00	0,00
PASSIVOS RECONHECIDOS (X)			
DÍVIDA FISCAL LÍQUIDA PREVIDENCIÁRIA (XI)=(IX-X)	0,00	0,00	5.093.632,02




OSVALDO HONÓRIO LEMOS NETO  
PREFEITO



PUBLICONT ASSES. E. RUANEJ. CONTABIL S/C LTDA  
Contador - CRF PJ 480



CLEILTON JOSÉ LIRA DE MESQUITA  
CONTROADOR



HALAN JEFFERSON REGO LINHARES  
TESOUREIRO

Prefeitura Municipal de Reriutaba  
 Relatório Resumido de Execução Orçamentária  
**Demonstrativo do Resultado Primário**  
 Orçamento Fiscal e da Seguridade Social  
 Período: Janeiro a Junho de 2017/Bimestre: Maio e Junho

	Previsão Atualizada	Receitas Realizadas		Em reais
		Até o Bimestre 2017	Até o Bimestre 2016	
<b>Receitas Primárias</b>				
Receitas Primárias Correntes (I)	44.939.000,00	18.576.962,50	21.297.943,52	
Receitas Tributárias	945.000,00	78.760,79	251.111,33	
IPTU	15.000,00	379,33	337,76	
ISS	300.000,00	49.986,59	60.217,38	
ITBI	50.000,00	0,00	22.544,17	
IRRF	550.000,00	28.394,87	156.423,18	
Outras Receitas Tributárias	30.000,00	0,00	11.588,84	
Receitas de Contribuições	250.000,00	260.677,58	180.518,49	
Receitas Previdenciárias	0,00	0,00	0,00	
Outras Receitas de Contribuições	250.000,00	260.677,58	180.518,49	
Receita Patrimonial Líquida	25.000,00	0,00	0,00	
Receita Patrimonial	189.000,00	93.986,53	47.309,78	
(-) Aplicações Financeiras	164.000,00	93.986,53	47.309,78	
Transferências Correntes	43.542.000,00	18.075.955,09	19.333.664,76	
Cota-Parte do FPM	13.760.000,00	6.724.591,03	7.807.459,56	
Cota-Parte do ICMS	5.360.000,00	2.346.129,39	3.071.385,22	
Cota-Parte do IPVA	520.000,00	308.903,26	303.027,98	
Convênios	1.400.000,00	0,00	312.554,86	
Outras Transferências Correntes	22.502.000,00	8.696.331,41	7.839.237,14	
Demais Receitas Correntes	177.000,00	161.569,04	1.532.648,94	
Dívida Ativa	30.000,00	0,00	5.500,19	
Diversas Receitas Correntes	147.000,00	161.569,04	1.527.148,75	
Receitas de Capital (II)	1.580.000,00	340.584,03	865.634,44	
Operações de Crédito (III)	0,00	0,00	0,00	
Amortização de Empréstimos (IV)	0,00	0,00	0,00	
Alienação de Bens (V)	10.000,00	0,00	0,00	
Transferências de Capital	1.570.000,00	340.584,03	865.634,44	
Convênios	1.170.000,00	340.584,03	600.034,44	
Outras Transferências de Capital	400.000,00	0,00	265.600,00	
Outras Receitas de Capital	0,00	0,00	0,00	
<b>Receitas Primárias de Capital (VI) = (II - III - IV - V)</b>	1.570.000,00	340.584,03	865.634,44	
<b>Receita Primária Total (VI) = (I + VI)</b>	46.509.000,00	18.917.546,53	22.163.577,96	

Prefeitura Municipal de Reriutaba  
Relatório Resumido de Execução Orçamentária  
**Demonstrativo do Resultado Primário**

Orçamento Fiscal e da Seguridade Social

Período: Janeiro a Junho de 2017/Bimestre: Maio e Junho

RRÉO - Anexo 6 (LRF - Art. 53, inciso III)

Em reais

Despesas Primárias	Dotação Atualizada	Despesas Empenhadas		Despesas Liquidadas		Insc. Restos a Pagar	
		Até o Bimestre 2017	Até o Bimestre 2016	Até o Bimestre 2017	Até o Bimestre 2016	Em 2017	Em 2016
Despesas Primárias							
Despesas Correntes (MII)	43.013.116,84	33.501.298,26	29.657.257,40	16.552.102,26	18.004.570,71		
Pessoal e Encargos Sociais	23.578.400,84	19.473.909,54	15.729.964,12	11.274.525,83	10.826.505,83		
Juros e Encargos da Dívida (IX)	0,00	0,00	0,00	0,00	0,00		
Outras Despesas Correntes	19.434.716,00	14.027.388,72	13.927.293,28	5.277.576,43	7.178.064,88		
Despesas Primárias Correntes (X) = (MII - IX)	43.013.116,84	33.501.298,26	29.657.257,40	16.552.102,26	18.004.570,71		
Despesas de Capital (XI)	3.644.883,16	1.723.691,24	2.499.551,89	834.801,80	1.836.543,27		
Investimentos	2.916.883,16	1.173.691,24	1.847.911,46	532.455,06	1.479.622,75		
Inversões Financeiras	112.000,00	0,00	0,00	0,00	0,00		
Concessão de Empréstimo (XII)							
Aquisição de Título de Capital Já Integralizado (XIII)							
Demais Inversões Financeiras	112.000,00	0,00	0,00	0,00	0,00		
Amortização da Dívida (XIV)	616.000,00	550.000,00	651.640,43	302.346,74	356.920,52		
Despesas Primárias de Capital (XV) = (XI - XII - XIII - XIV)	3.028.883,16	1.173.691,24	1.847.911,46	532.455,06	1.479.622,75		
Reserva de Contingência (XVI)	50.000,00						
Reserva do RPPS (XVII)	0,00						
<b>Despesas Primária Total (XVIII) = (X + XV + XVI + XVII)</b>	<b>46.092.000,00</b>	<b>34.674.989,50</b>	<b>31.505.168,86</b>	<b>17.084.557,32</b>	<b>19.484.193,46</b>		
<b>Resultado Primário (XIX) = (MI - XVIII)</b>	<b>417.000,00</b>	<b>-15.757.442,97</b>	<b>-9.341.590,90</b>				
Saldo de Exercícios Anteriores							
<b>Discriminação da Meta Fiscal</b>							
Meta de Resultado Primário Fixada no Anexo de Metas Fiscais da LDO P/ O Exercício de Referência						Valor Corrente	411.746,00




Prefeitura Municipal de Reriutaba  
Relatório Resumido de Execução Orçamentária  
**Demonstrativo do Resultado Primário**  
Orçamento Fiscal e da Seguridade Social  
Período: Janeiro a Junho de 2017/Bimestre: Maio e Junho

RRRO - Anexo 6 (LRF, Art. 53, inciso III)


Em reais




OSVALDO HONORIO LEMOS NETO  
PREFEITO



PUBLICONT ASSES. E RUANE J. CONTABIL S/C LTDA  
Contador - CRB PJ 480



CLEILTON JOSE LIRA DE MESQUITA  
CONTROLADOR



HALAN JEFFERSON REGO LINHARES  
TESOUREIRO



Relatório Resumido de Execução Orçamentaria

Restos a Pagar por Poder e Órgão

Orçamento Fiscal e da Seguridade Social

Período: Janeiro a Junho de 2017/Bimestre: Maio e Junho

RREO - Anexo VII (LRF, Art. 52, inciso I, alíneas "a" e "b" do inciso II e §1º)


RREO - Anexo VI (LRF, art. 53, inciso V)

R\$ 1,00

PODER/ÓRGÃO	RESTOS A PAGAR PROCESSADOS					RESTOS A PAGAR NÃO PROCESSADOS								
	Inscritos		Cancelados	Pagos	A Pagar	Inscritos		Cancelados	Pagos	A Pagar				
	Em Exercícios Anteriores	Em 31 de Dezembro de 2016				Em Exercícios Anteriores	Em 31 de Dezembro de 2016							
RESTOS A PAGAR (EXCETO INTRA-ORÇAMENTÁRIOS) (I)														
LEGISLATIVO														
Camara Municipal de Reritiba	1.407,43	0,00	0,00	0,00	1.407,43	0,00	0,00	0,00	0,00	0,00	0,00	0,00	0,00	0,00
RESTOS A PAGAR (INTRA-ORÇAMENTÁRIOS) (II)														
<b>TOTAL (III) = (I + II)</b>	<b>2.895.657,20</b>	<b>2.414.057,18</b>	<b>0,00</b>	<b>1.272.547,24</b>	<b>4.037.167,14</b>	<b>0,00</b>	<b>0,00</b>	<b>1.432,73</b>	<b>3.500,00</b>	<b>0,00</b>	<b>1.432,73</b>	<b>2.067,27</b>	<b>0,00</b>	<b>2.067,27</b>




OSVALDO HONORIO LEMOS NETO  
PREFEITO



PUBLICON T ASSES. E PLAN. CONTABIL S/C LTDA  
Contador - CRF PJ 480



CLEILTON JOSÉ LIRA DE MESQUITA  
CONTROLADOR



HALAN JEFFERSON REGO LINHARES  
TESOUREIRO

**Prefeitura Municipal de Reriutaba**  
**Relatório Resumido da Execução Orçamentária**  
**Demonstrativo das Receitas e Despesas com Manutenção e Desenvolvimento do Ensino - MDE**  
**Orçamentos Fiscal e da Seguridade Social**  
**Período: Janeiro a Junho de 2017/Bimestre: Maio e Junho**

EO - ANEXO VIII (LDB. art. 72)

R\$ 1,00

**RECEITAS DO ENSINO**

RECEITA RESULTANTE DE IMPOSTOS (caput do art. 212 da Constituição)	PREVISÃO INICIAL	PREVISÃO ATUALIZADA	RECEITAS REALIZADAS		
			No Bimestre	Até o Bimestre	%
<b>RECEITAS DE IMPOSTOS</b>	870.000,00	870.000,00	24.646,51	78.910,79	9,07
Imposto sobre a Propriedade Predial e Territorial Urbana	15.000,00	15.000,00	0,00	379,33	2,52
Imposto de Renda Retido nas Fontes sobre os Rendimentos do Trabalho	550.000,00	550.000,00	4.004,22	28.394,87	5,16
Imposto sobre Serviços de Qualquer Natureza	300.000,00	300.000,00	20.492,29	49.986,59	16,66
Multas e Juros de Mora da Dívida Ativa de Outros Tributos	5.000,00	5.000,00	150,00	150,00	3,00
<b>RECEITAS DE TRANSFERÊNCIAS CONSTITUCIONAIS LEGAIS</b>	24.652.000,00	24.652.000,00	3.945.681,87	11.742.952,23	47,63
Cota-Parte do Fundo de Participação dos Municípios - Cota Mensal	17.200.000,00	17.200.000,00	2.877.473,66	8.405.738,58	48,87
Cota-Parte do Imposto Sobre a Propriedade Territorial Rural	2.000,00	2.000,00	46,56	105,31	5,26
Transferência Financeira do ICMS – Desoneração – L.C. Nº 87/96	50.000,00	50.000,00	3.147,36	9.442,08	18,88
Cota-Parte do ICMS	6.700.000,00	6.700.000,00	977.459,69	2.932.661,75	43,77
Cota-Parte do IPVA	650.000,00	650.000,00	84.676,98	386.129,10	59,40
Cota-Parte do IPI – Municípios	50.000,00	50.000,00	2.877,62	8.875,41	17,75
<b>TOTAL DAS RECEITAS DE IMPOSTOS (1 + 2)</b>	<b>25.522.000,00</b>	<b>25.522.000,00</b>	<b>3.970.328,38</b>	<b>11.821.863,02</b>	<b>0,00</b>

RECEITAS ADICIONAIS PARA FINANCIAMENTO DO ENSINO	PREVISÃO INICIAL	PREVISÃO ATUALIZADA	RECEITAS REALIZADAS		
			No Bimestre	Até o Bimestre	%
<b>RECEITAS DA APLICAÇÃO FINANCEIRA DE OUTROS RECURSOS VINCULADOS</b>	0,00	0,00	0,00	0,00	0,00
<b>RECEITA DE TRANSFERÊNCIAS DO FNDE</b>	1.550.000,00	1.550.000,00	221.325,37	536.260,02	34,59
Transferências do Salário-Educação	550.000,00	550.000,00	83.981,79	280.643,46	51,02
Transferências Diretas do FNDE referentes ao Programa Nacional de Alimentação Esc	650.000,00	650.000,00	103.660,80	188.251,00	28,96
Transferências Diretas do FNDE referentes ao Programa Nacional de Apoio ao Transp	350.000,00	350.000,00	33.682,78	67.365,56	19,24
<b>RECEITA DE TRANSFERÊNCIA DE CONVÊNIOS</b>	0,00	0,00	0,00	0,00	0,00
<b>OUTRAS RECEITAS PARA FINANCIAMENTO DO ENSINO</b>	0,00	0,00	0,00	0,00	0,00
<b>TOTAL DAS RECEITAS PARA FINANCIAMENTO DO ENSINO (4 + 5 + 6 + 7 + 8)</b>	<b>1.550.000,00</b>	<b>1.550.000,00</b>	<b>221.325,37</b>	<b>536.260,02</b>	<b>34,59</b>

**FUNDEB**


RECEITA RESULTANTE DE IMPOSTOS (caput do art. 212 da Constituição)	PREVISÃO INICIAL	PREVISÃO ATUALIZADA	RECEITAS REALIZADAS		
			No Bimestre	Até o Bimestre	%
<b>- RECEITAS DESTINADAS AO FUNDEB</b>	4.930.400,00	4.930.400,00	789.136,32	2.348.590,28	47,63
Dedução FUNDEB - <Cota-Parte do FPM>	3.440.000,00	3.440.000,00	575.494,68	1.681.147,55	48,87
Dedução FUNDEB - <Cota-Parte do ITR>	400,00	400,00	9,30	21,05	5,26
Dedução FUNDEB - <Cota-Parte ICMS L.C>	10.000,00	10.000,00	629,46	1.888,38	18,88
Dedução FUNDEB - <Cota-Parte do ICMS>	1.340.000,00	1.340.000,00	195.491,95	586.532,36	43,77
Dedução FUNDEB - <Cota-Parte do IPVA>	130.000,00	130.000,00	16.935,40	77.225,84	59,40
Dedução FUNDEB - <Cota-Parte do IPI ->	10.000,00	10.000,00	575,53	1.775,10	17,75
<b>- RECEITAS RECEBIDAS PELO FUNDEB</b>	12.798.400,00	12.798.400,00	1.941.296,50	6.250.139,56	48,83
11.1 - Transferências de Recursos do FUNDEB	9.248.400,00	9.248.400,00	1.522.282,62	4.564.590,36	49,35
11.2 - Complementação da União ao FUNDEB	3.500.000,00	3.500.000,00	419.013,88	1.679.551,62	47,98
11.3 - Receita de Aplicação Financeira dos Recursos do FUNDEB	50.000,00	50.000,00	0,00	5.997,58	11,99
<b>- RESULTADOS DAS TRANFERÊNCIAS DO FUNDEB (11.1 - 10)</b>	<b>4.318.000,00</b>	<b>4.318.000,00</b>	<b>733.146,30</b>	<b>2.216.000,08</b>	<b>51,32</b>

Acréscimo Resultante das Transferência do FUNDEB

Prefeitura Municipal de Reriutaba  
Relatório Resumido da Execução Orçamentária  
Demonstrativo das Receitas e Despesas com Manutenção e Desenvolvimento do Ensino - MDE  
Orçamentos Fiscal e da Seguridade Social  
Período: Janeiro a Junho de 2017/Bimestre: Maio e Junho


EO - ANEXO VIII (LDB. art. 72)

R\$ 1,00



---

OSVALDO HONORIO LEMOS NETO  
PREFEITO



---

PUBLICONT ASSES. E PLANEJ. CONTABIL S/C LTDA  
Contador - CPF PJ 480



---

CLEILTON JOSE LIRA DE MESQUITA  
CONTROLADOR



---

HALAN JEFFERSON REGO LINHARES  
TESOUREIRO

**Prefeitura Municipal de Reritaba**  
**Relatório Resumido da Execução Orçamentária**  
**Demonstrativo das Receitas e Despesas com Manutenção e Desenvolvimento do Ensino - MDE**  
**Orçamentos Fiscal e da Seguridade Social**  
**Período: Janeiro a Junho de 2017/Bimestre: Maio e Junho**

EO - ANEXO VIII (LDB. art. 72)

R\$ 1,00

DESPESAS DO FUNDEB	DOTAÇÃO INICIAL	DOTAÇÃO ATUALIZADA	DESPESAS LIQUIDADAS		
			No Bimestre	Até o Bimestre	%
- PAGAMENTO DOS PROFISSIONAIS DO MAGISTÉRIO	18.399.500,00	17.154.447,16	1.481.875,30	4.108.303,58	65,73
13.1 - Com Educação Infantil	135.000,00	51.000,00	0,00	0,00	0,00
13.2 - Com Ensino Fundamental	18.264.500,00	17.103.447,16	1.481.875,30	4.108.303,58	24,02
13.3 - Com Educação Básica	0,00	0,00	0,00	0,00	0,00
- OUTRAS DESPESAS	18.399.500,00	17.154.447,16	0,00	0,00	0,00
14.1 - Com Educação Infantil	135.000,00	51.000,00	0,00	0,00	0,00
14.2 - Com Ensino Fundamental	18.264.500,00	17.103.447,16	612.769,75	1.755.597,84	10,26
14.3 - Com Educação Básica	0,00	0,00	0,00	0,00	0,00
- TOTAL DAS DESPESAS DO FUNDEB (13 + 14)	36.799.000,00	34.308.894,32	2.094.645,05	5.863.901,42	17,09

DEDUÇÕES PARA FINS DE LIMITE DO FUNDEB PARA PAGAMENTO DOS PROFISSIONAIS DO MAGISTÉRIO	VALOR
- RESTOS A PAGAR INSCRITOS NO EXERCÍCIO SEM DISPONIBILIDADE FINANCEIRA DE RECURSOS DO FUNDEB	6.004.965,56
- DESPESAS CUSTEADAS COM O SUPERÁVIT FINANCEIRO DO EXERCÍCIO ANTERIOR DO FUNDEB	0,00
- TOTAL DAS DEDUÇÕES CONSIDERADAS PARA FINS DE LIMITE DO FUNDEB (16 + 17)	6.004.965,56
- MÍNIMO DE 60% NA REMUNERAÇÃO DO MAGISTÉRIO COM EDUCAÇÃO INFANTIL E ENSINO FUNDAMENTAL (13 / 11) x 100) %	65,73

CONTROLE DA UTILIZAÇÃO DE RECURSOS NO EXERCÍCIO SUBSEQUENTE	VALOR
- RECURSOS RECEBIDOS DO FUNDEB EM [EXERCÍCIO_ ANTERIOR] QUE NÃO FORAM UTILIZADOS	0,00
- DESPESAS CUSTEADAS COM O SALDO DO ITEM 20 ATÉ O 1º TRIMESTRE DE [EXERCÍCIO]	0,00

**MANUTENÇÃO E DESENVOLVIMENTO DO ENSINO - DESPESAS CUSTEADAS COM A RECEITA RESULTANTE DE IMPOSTOS E RECURSOS DO FUNDEB**

RECEITAS COM AÇÕES TÍPICAS DE MDE	PREVISÃO INICIAL	PREVISÃO ATUALIZADA	RECEITAS REALIZADAS		
			No Bimestre	Até o Bimestre	%
- IMPOSTOS E TRANSFERÊNCIAS DESTINADAS À MDE (25% de 3)	6.380.500,00	6.380.500,00	992.582,09	2.955.465,75	46,32

DESPESAS COM AÇÕES TÍPICAS DE MDE	DOTAÇÃO INICIAL	DOTAÇÃO ATUALIZADA	DESPESAS LIQUIDADAS		
			No Bimestre	Até o Bimestre	%
- EDUCAÇÃO INFANTIL	135.000,00	51.000,00	0,00	0,00	0,00
- ENSINO FUNDAMENTAL	18.264.500,00	17.103.447,16	2.854.273,30	7.738.718,48	45,24
- ENSINO MÉDIO	265.000,00	325.000,00	30.377,13	50.323,58	15,48
- ENSINO SUPERIOR	0,00	0,00	0,00	0,00	0,00
- ENSINO PROFISSIONAL NÃO INTEGRADO AO ENSINO REGULAR	250.000,00	21.000,00	0,00	14.550,52	69,28
- OUTRAS	585.000,00	993.000,00	122.124,04	231.244,48	23,28
- TOTAL DAS DESPESAS COM AÇÕES TÍPICAS DE MDE (23 + 24 + 25 + 26 + 27 + 28)	19.499.500,00	18.493.447,16	3.006.774,47	8.034.837,06	43,44

DEDUÇÕES CONSIDERADAS PARA FINS DE LIMITE CONSTITUCIONAL	VALOR
- RESULTADO LÍQUIDO DAS TRANSFERÊNCIAS DO FUNDEB = (12)	2.216.000,08
- DESPESAS CUSTEADAS COM A COMPLEMENTAÇÃO DO FUNDEB NO EXERCÍCIO	1.679.551,62
- RECEITA DE APLICAÇÃO FINANCEIRA DOS RECURSOS DO FUNDEB ATÉ O BIMESTRE = (50 h)	5.997,58
- DESPESAS CUSTEADAS COM O SUPERÁVITE FINANCEIRO, DO EXERCÍCIO ANTERIOR, DO FUNDEB	0,00
- DESPESAS CUSTEADAS COM O SUPERÁVIT FINANCEIRO, DO EXERCÍCIO ANTERIOR, DE OUTROS RECURSOS DE IMPOSTOS	0,00
- RESTOS A PAGAR INSCRITOS NO EXERCÍCIO ANTERIOR SEM DISPONIBILIDADE FINANCEIRA DE RECURSOS DE IMPOSTOS VINCULADOS AO	0,00
- CANCELAMENTO, NO EXERCÍCIO, DE RESTOS A PAGAR INSCRITOS COM DISPONIBILIDADE FINANCEIRA DE RECURSOS DE IMPOSTOS VINCULADOS	0,00
- TOTAL DAS DEDUÇÕES CONSIDERADAS PARA FINS DE LIMITE CONSTITUCIONAL (30 + 31 + 32 + 33 + 34 + 35 + 36)	3.901.549,28
- TOTAL DAS DESPESAS PARA FINS DE LIMITE (29 - 37)	4.133.287,78
- MÍNIMO DE 25% DAS RECEITAS RESULTANTE DE IMPOSTOS EM MDE ((38 / 3) * 100)	34,96


OUTRAS INFORMAÇÕES PARA CONTROLE					
OUTRAS DESPESAS CUSTEADAS COM RECEITAS ADICIONAIS PARA FINANCIAMENTO DO ENSINO	DOTAÇÃO INICIAL	DOTAÇÃO ATUALIZADA	DESPESAS LIQUIDADAS		
			No Bimestre	Até o Bimestre	%

**Prefeitura Municipal de Reriutaba**  
**Relatório Resumido da Execução Orçamentária**  
**Demonstrativo das Receitas e Despesas com Manutenção e Desenvolvimento do Ensino - MDE**  
**Orçamentos Fiscal e da Seguridade Social**  
**Período: Janeiro a Junho de 2017/Bimestre: Maio e Junho**


EO - ANEXÓ VIII (LDB. art. 72)

R\$ 1,00


OUTRAS INFORMAÇÕES PARA CONTROLE					
OUTRAS DESPESAS CUSTEADAS COM RECEITAS ADICIONAIS PARA FINANCIAMENTO DO ENSINO	DOTAÇÃO INICIAL	DOTAÇÃO ATUALIZADA	DESPESAS LIQUIDADAS		
			No Bimestre	Até o Bimestre	%
- DESPESAS CUSTEADAS COM A APLICAÇÃO FINANCEIRA DE OUTROS RECURSOS	0,00	0,00	0,00	0,00	0,00
- DESPESAS CUSTEADAS COM A CONTRIBUIÇÃO SOCIAL DO SALÁRIO-EDUCAÇÃO	0,00	0,00	0,00	0,00	0,00
- DESPESAS CUSTEADAS COM A OPERAÇÕES DE CRÉDITO	0,00	0,00	0,00	0,00	0,00
- DESPESAS CUSTEADAS COM OUTRAS RECEITAS PARA FINANCIAMENTO DO ENSINO	0,00	0,00	0,00	0,00	0,00
- TOTAL DAS OUTRAS DESPESAS CUSTEADAS COM RECEITAS ADICIONAIS PARA FINANCIAMENTO DO ENSINO	0,00	0,00	0,00	0,00	0,00
- TOTAL GERAL DAS DESPESAS (29 + 44)	0,00	0,00	0,00	0,00	0,00
RESTOS A PAGAR INSCRITOS COM DISPONIBILIDADE FINANCEIRA DE RECURSOS DE IMPOSTOS VINCULADOS AO ENSINO	SALDO ATÉ O BIMESTRE		CANCELADOS EM 2017 (g)		
- RESTOS A PAGAR DE DESPESAS COM FUNDEB	0,00		0,00		
FLUXO FINANCEIRO DOS RECURSOS			VALOR		
			FUNDEB (h)	FUNDEF	
- SALDO FINANCEIRO EM 31 DE DEZEMBRO DE [EXERCÍCIO ANTERIOR]			0,00	0,00	
- (+) INGRESSO DE RECURSOS ATÉ O BIMESTRE			0,00	0,00	
- (-) PAGAMENTOS EFETUADOS ATÉ O BIMESTRE			0,00	0,00	
- (+) RECEITA DE APLICAÇÃO FINANCEIRA DOS RECURSOS ATÉ O BIMESTRE			5.997,58	0,00	
- (=) SALDO FINANCEIRO NO EXERCÍCIO ATUAL			5.997,58	0,00	
- SALDO ATUAL DAS CONTAS BANCÁRIAS DE VINCULAÇÃO AO FUNDEB 60% e 40% (((47 + 48) - 49) + 50)			5.997,58	0,00	




OSVALDO HONORIO LEMOS NETO  
PREFEITO



PUBLICONT ASSES. E PLANEJ. CONTABIL S/C LTDA  
Contador - CRC PJ 480



CLEILTON JOSE LIRA DE MESQUITA  
CONTROLADOR



HALAN JEFFERSON REGO LINHARES  
TESOUREIRO




**Prefeitura Municipal de Reriutaba**  
**Relatório Resumido de Execução Orçamentária**  
**Demonstrativo das Receitas de Operações de Crédito e Despesas de Capital**  
**Orçamento Fiscal e da Seguridade Social**  
**Período: Janeiro a Junho de 2017/Bimestre: Maio e Junho**


LEO - Anexo IX (LRF, Art. 52, inciso I, alíneas "a" e "b" do inciso II e §1º)

R\$ 1


<b>RECEITAS</b>	<b>PREVISÃO ATUALIZADA (a)</b>	<b>RECEITAS REALIZADAS Até o Bimestre (b)</b>		<b>SALDO NÃO REALIZADO (c) = (a - b)</b>
RECEITAS DE OPERAÇÕES DE CRÉDITO (I)	0,00	0,00		0,00
<b>DESPESAS</b>	<b>DOTAÇÃO ATUALIZADA (d)</b>	<b>DESPESAS EXECUTADAS Até o Bimestre</b>		<b>SALDO NÃO EXECUTADO (g) = (d - (e + f))</b>
		<b>LIQUIDADAS (e)</b>	<b>INSCRITAS EM RESTOS A PAGAR NÃO PROCESSADOS (f)</b>	
DESPESAS DE CAPITAL	3.644.883,16	834.801,80	888.889,44	1.921.191,92
DESPESAS DE CAPITAL LÍQUIDA (II)	3.644.883,16	834.801,80	888.889,44	1.921.191,92
<b>RESULTADO PARA APURAÇÃO DA REGRA DE OURO (III) = (I - II)</b>	<b>-3.644.883,16</b>	<b>-1.723.691,24</b>		<b>-1.921.191,92</b>



OSVALDO HONORIO LEMOS NETO  
PREFEITO



PUBLICONT ASSES. E PLANEJ. CONTABIL S/C LTDA  
Contador - CRC PJ 480



CLEILTON JOSE LIRA DE MESQUITA  
CONTROLADOR




HALAN JEFFERSON REGO LINHARES  
TESOUREIRO

Prefeitura Municipal de Reriutaba  
Relatório Resumido da Execução Orçamentária  
Demonstrativo da Projeção do Regime Próprio de Previdência dos Servidores  
Orçamentos da Seguridade Social  
Período: Janeiro a Junho de 2017/Bimestre: Maio e Junho


EO - ANEXO X (LRF, art. 53, § 1º, inciso II)

R\$ 1,00


EXERCÍCIO	RECEITAS PREVIDENCIÁRIAS (a)	DESPESAS PREVIDENCIÁRIAS (a)	RESULTADO PREVIDENCIÁRIO (c) = (a - b)	SALDO FINANCEIRO DO EXERCÍCIO (d) = ("d" exercício anterior) + (c)
	0,00	0,00	0,00	0,00




OSVALDO HONORIO LEMOS NETO  
PREFEITO



PUBLICONT ASSES. E PLANEJ. CONTABIL S/C LTDA  
Contador - CPF PJ 480




CLEILTON JOSE LIRA DE MESQUITA  
CONTROLADOR




HALAN JEFFERSON REGO LINHARES  
TESOUREIRO

	(a)	(b)	(c) = (a - b)	
RECEITAS DE CAPITAL - ALIENAÇÃO DE ATIVOS (I)				
Alienação de Outros Bens Móveis	10.000,00	0,00	10.000,00	
DESPESAS	DOTAÇÃO ATUALIZADA (d)	DESPESAS EXECUTADAS Até o Bimestre		SALDO NÃO EXECUTADO (g) = (d - (e + f))
		LIQUIDADAS (e)	INSCRITAS EM RESTOS A PAGAR NÃO PROCESSADOS (f)	
APLICAÇÃO DOS RECURSOS DA ALIENAÇÃO DE ATIVOS (II)				
DESPESA DE CAPITAL				
Investimentos	5.648.500,00	0,00	0,00	5.648.500,00
Inversões Financeiras	206.000,00	0,00	0,00	206.000,00
Amortização da Dívida	616.000,00	0,00	0,00	616.000,00
DESPESAS CORRENTES DOS REGIMES DE PREVIDÊNCIA				
Regime Geral da Previdência Social	0,00	0,00	0,00	0,00
Regime Próprio de Previdência dos Servidores	0,00	0,00	0,00	0,00
<u>SALDO FINANCEIRO A APLICAR</u>	2016 (h)	2017 (i) = (Ib - (IIe + II f))		SALDO ATUAL (j) = (IIIh + IIIi)
VALOR (III)	0,00	0,00		0,00


Fonte:



OSVALDO HONORIO LEMOS NETO  
PREFEITO



PUBLICONT ASSES. E PLANEJ. CONTABIL S/C LTDA  
Contador - CRC PJ 480



CLEILTON JOSE LIRA DE MESQUITA  
CONTROLADOR



HALAN JEFFERSON REGO LINHARES  
TESOUREIRO

**Prefeitura Municipal de Reriutaba**  
**Relatório Resumido da Execução Orçamentária**  
**Demonstrativo da Receita e Despesa com Ações de Serviços Públicos de Saúde**  
**Orçamentos Fiscal e da Seguridade Social**  
**Período: Janeiro a Junho de 2017/Bimestre: Maio e Junho**

EO - ANEXO XII (ADCT. art. 77)

R\$ 1,00

<b>RECEITAS</b>	<b>PREVISÃO INICIAL</b>	<b>PREVISÃO ATUALIZADA</b>	<b>RECEITAS REALIZADAS</b>	
			<b>Até o Bimestre</b>	<b>%</b>
<b>RECEITA DE IMPOSTOS</b>	952.000,00	952.000,00	78.910,79	8,28
Imposto sobre a Propriedade Predial e Territorial Urbana	15.000,00	15.000,00	379,33	2,52
Imposto de Renda Retido nas Fontes sobre os Rendimentos do Trabalho	550.000,00	550.000,00	28.394,87	5,16
Imposto sobre Serviços de Qualquer Natureza	300.000,00	300.000,00	49.986,59	16,66
Multas e Juros de Mora da Dívida Ativa de Outros Tributos	5.000,00	5.000,00	150,00	3,00
<b>RECEITAS DE TRANSFERÊNCIAS CONSTITUCIONAIS LEGAIS</b>	24.652.000,00	24.652.000,00	11.742.952,23	47,63
Cota-Parte do Fundo de Participação dos Municípios - Cota Mensal	17.200.000,00	17.200.000,00	8.405.738,58	48,87
Cota-Parte do Imposto Sobre a Propriedade Territorial Rural	2.000,00	2.000,00	105,31	5,26
Transferência Financeira do ICMS – Desoneração – L.C. Nº 87/96	50.000,00	50.000,00	9.442,08	18,88
Cota-Parte do ICMS	6.700.000,00	6.700.000,00	2.932.661,75	43,77
Cota-Parte do IPVA	650.000,00	650.000,00	386.129,10	59,40
Cota-Parte do IPI – Municípios	50.000,00	50.000,00	8.875,41	17,75
<b>TOTAL</b>	<b>25.522.000,00</b>	<b>25.522.000,00</b>	<b>11.821.863,02</b>	<b>46,32</b>
<b>DESPESAS CORRENTES</b> (Por Grupo de Natureza da Despesa)	<b>DOTAÇÃO INICIAL</b>	<b>DOTAÇÃO ATUALIZADA</b>	<b>DESPESAS LIQUIDADAS</b>	
			<b>Até o Bimestre</b>	<b>%</b>
<b>DESPESAS CORRENTES</b>	7.886.000,00	9.715.000,00	3.850.115,20	39,63
Pessoal e Encargos Sociais	4.439.000,00	5.429.000,00	2.736.993,06	50,41
Juros e Encargos da Dívida	0,00	0,00	0,00	0,00
Outras Despesas Correntes	3.447.000,00	4.286.000,00	1.113.122,14	25,97
<b>DESPESAS DE CAPITAL</b>	2.170.000,00	1.068.600,00	34.212,61	3,20
Investimentos	2.120.000,00	1.018.600,00	34.212,61	3,35
Inversões Financeiras	50.000,00	50.000,00	0,00	0,00
Amortização da Dívida	0,00	0,00	0,00	0,00
<b>TOTAL (IV)</b>	<b>10.056.000,00</b>	<b>10.783.600,00</b>	<b>3.884.327,81</b>	<b>0,00</b>
<b>DESPESAS PRÓPRIAS COM AÇÕES E SERVIÇOS PÚBLICOS DE SAÚDE</b>	<b>DOTAÇÃO INICIAL</b>	<b>DOTAÇÃO ATUALIZADA</b>	<b>DESPESAS LIQUIDADAS</b>	
			<b>Até o Bimestre</b>	<b>%</b>
<b>DESPESAS COM SAÚDE (V) = (IV)</b>	10.056.000,00	10.783.600,00	3.884.327,81	36,02
DESPESAS COM INATIVOS E PENSIONISTAS	0,00	0,00	0,00	0,00
DESPESAS CUSTEADAS COM OUTROS RECURSOS DESTINADOS À SAÚDE	1.467.861,75	1.467.861,75	1.467.861,75	100,00
Recursos de Transferências do Sistema Único de Saúde	0,00	0,00	0,00	0,00
Recursos de Operações de Crédito	0,00	0,00	0,00	0,00
Outros Recursos	0,00	0,00	0,00	0,00
RESTOS A PAGAR INSCRITOS NO EXERCÍCIO SEM DISPONIBILIDADE FINANCEIRA	0,00	0,00	0,00	0,00
<b>TOTAL DAS DESPESAS PRÓPRIAS COM AÇÕES E SERVIÇOS PÚBLICOS DE SAÚDE</b>	<b>8.588.138,25</b>	<b>9.315.738,25</b>	<b>2.416.466,06</b>	<b>25,93</b>
<b>CONTROLE DE RESTOS A PAGAR VINCULADOS À SAÚDE INSCRITOS EM EXERCÍCIOS ANTERIORES</b>		<b>RESTOS A PAGAR INSCRITOS COM DISPONIBILIDADE FINANCEIRA DE RECURSOS PRÓPRIOS VINCULADOS</b>		
		<b>Inscritos em Exercícios Anteriores</b>	<b>Cancelado em 2017 (f)</b>	
<b>RESTOS A PAGAR DE DESPESAS PRÓPRIAS COM AÇÕES E SERVIÇOS PÚBLICOS DE SAÚDE (VII)</b>		0,00	0,00	
<b>PARTICIPAÇÃO DAS DESPESAS COM AÇÕES E SERVIÇOS PÚBLICOS DE SAÚDE NA RECEITA DE IMPOSTOS LÍQUIDA E TRANSFERÊNCIAS CONSTITUCIONAIS LEGAIS - LIMITE CONSTITUCIONAL &lt;=&gt; ((VI - VII f) / 1)</b>			20,44	
<b>DESPESAS COM SAÚDE</b> (Por Subfunção)	<b>DOTAÇÃO INICIAL</b>	<b>DOTAÇÃO ATUALIZADA</b>	<b>DESPESAS LIQUIDADAS</b>	
			<b>Até o Bimestre</b>	<b>%</b>
Manutenção Básica	6.656.000,00	7.167.600,00	2.519.777,73	35,15
Atividade Hospitalar e Ambulatorial	3.005.000,00	3.373.000,00	1.335.076,88	39,58
Atividade Preventiva, Profilática e Terapêutica	45.000,00	45.000,00	0,00	0,00

**Prefeitura Municipal de Reriutaba**  
**Relatório Resumido da Execução Orçamentária**  
**Demonstrativo da Receita e Despesa com Ações de Serviços Públicos de Saúde**  
**Orçamentos Fiscal e da Seguridade Social**  
**Período: Janeiro a Junho de 2017/Bimestre: Maio e Junho**


EO - ANEXO XII (ADCT. art. 77)

R\$ 1,00


<b>DESPESAS COM SAÚDE</b> (Por Subfunção)	DOTAÇÃO INICIAL	DOTAÇÃO ATUALIZADA	DESPESAS LIQUIDADAS	
			Até o Bimestre	%
Salv. Sanitária	100.000,00	188.000,00	29.473,20	15,67
Salv. Epidemiológica	250.000,00	10.000,00	0,00	0,00
<b>TOTAL</b>	<b>10.056.000,00</b>	<b>10.783.600,00</b>	<b>3.884.327,81</b>	<b>36,02</b>



OSVALDO HONORIO LEMOS NETO  
PREFEITO



PUBLICONT ASSES. E PLANEJ. CONTABIL S/C LTDA  
Contador - CPF PJ 480



CLEILTON JOSE LIRA DE MESQUITA  
CONTROLADOR



HALAN JEFFERSON REGO LINHARES  
TESOUREIRO

Prefeitura Municipal de Reriutaba  
Relatório Resumido da Execução Orçamentária  
Demonstrativo das Parcerias Público-Privadas

Orçamentos Fiscal e da Seguridade Social

Período: Janeiro a Junho de 2017/Bimestre: Maio e Junho


EO - ANEXO XIII (Lei nº 11.079, de 30.12.2004, arts. 22, 25 e 28)

R\$ 1,00


ESPECIFICAÇÃO	SALDO TOTAL EM 31 DE DEZEMBRO DO EXERCÍCIO ANTERIOR (a)	REGISTROS EFETUADOS EM 2017		SALDO TOTAL
		No Bimestre	Até o Bimestre (b)	
<b>TOTAL DE ATIVOS</b>	0,00	0,00	0,00	0,00
Direitos Futuros	0,00	0,00	0,00	0,00
Ativos Contabilizados na SPE	0,00	0,00	0,00	0,00
Contrapartida parameter Provisões de PPP	0,00	0,00	0,00	0,00
<b>TOTAL DE PASSIVOS (I)</b>	0,00	0,00	0,00	0,00
Obrigações Não Relacionadas a Serviços	0,00	0,00	0,00	0,00
Contrapartida para Ativos da SPE	0,00	0,00	0,00	0,00
Provisões de PPP	0,00	0,00	0,00	0,00
<b>GARANTIAS DE PPP (II)</b>	0,00	0,00	0,00	0,00
<b>SALDO LÍQUIDO DE PASSIVOS DE PPP (III) = (I - II)</b>	0,00	0,00	0,00	0,00
<b>PASSIVOS CONTINGENTES</b>	0,00	0,00	0,00	0,00
Contraprestações Futuras	0,00	0,00	0,00	0,00
Riscos Não Provisionados	0,00	0,00	0,00	0,00
Outros Passivos Contingentes	0,00	0,00	0,00	0,00
<b>ATIVOS CONTINGENTES</b>	0,00	0,00	0,00	0,00
Serviços Futuros	0,00	0,00	0,00	0,00
Outros Ativos Contingentes	0,00	0,00	0,00	0,00

DESPESAS DE PPP	EXERCÍCIO ANTERIOR	EXERCÍCIO CORRENTE (EC)	<EC+1>	<EC+2>	<EC+3>	<EC+4>	<EC+5>	<EC+6>	<EC+7>	<EC+8>	<EC+9>
Ente Federado	0,00	0,00	0,00	0,00	0,00	0,00	0,00	0,00	0,00	0,00	0,00
Estatais Não-Dependentes	0,00	0,00	0,00	0,00	0,00	0,00	0,00	0,00	0,00	0,00	0,00
<b>TOTAL DAS DESPESAS</b>	0,00	0,00	0,00	0,00	0,00	0,00	0,00	0,00	0,00	0,00	0,00
RECEITA CORRENTE LÍQUIDA (RCL)	0,00	0,00	0,00	0,00	0,00	0,00	0,00	0,00	0,00	0,00	0,00
<b>TOTAL DAS DESPESAS / RCL (%)</b>	0,00	0,00	0,00	0,00	0,00	0,00	0,00	0,00	0,00	0,00	0,00


Nota:



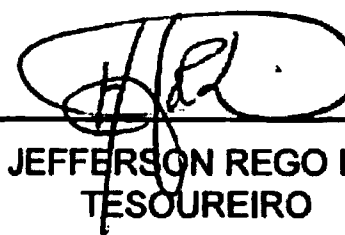
OSVALDO HONORIO LEMOS NETO  
PREFEITO



PUBLICONT ASSES. E PLANEJ. CONTABIL S/C LTDA  
Contador - CRC PJ 480



CLEILTON JOSE LIRA DE MESQUITA  
CONTROLADOR



HALAN JEFFERSON REGO LINHARES  
TESOUREIRO

**Prefeitura Municipal de Reritaba**  
**Relatório Resumido de Execução Orçamentária**  
**Demonstrativo Simplificado do Relatório Resumido da Execução Orçamentária**  
**Orçamento Fiscal e da Seguridade Social**  
**Período: Janeiro a Junho de 2017/Bimestre: Maio e Junho**

LEO - Anexo XIV (LRF, Art. 52, inciso I, alíneas "a" e "b" do inciso II e §1º)

R\$ 1.

<b>BALANÇO ORÇAMENTÁRIO</b>	No Bimestre		Até o Bimestre	
<b>RECEITAS</b>				
PREVISÃO INICIAL	46.708.000,00			46.708.000,00
PREVISÃO ATUALIZADA	46.708.000,00			46.708.000,00
RECEITAS REALIZADAS	6.101.886,35			19.037.352,95
DÉFICIT ORÇAMENTÁRIO	0,00			0,00
SALDOS DE EXERCÍCIOS ANTERIORES	0,00			0,00
<b>DESPESAS</b>				
DOTAÇÃO INICIAL	46.708.000,00			46.708.000,00
CRÉDITOS ADICIONAIS	0,00			0,00
DOTAÇÃO ATUALIZADA	46.708.000,00			46.708.000,00
DESPESA EMPENHADA	4.896.547,41			35.224.989,50
DESPESA LIQUIDADADA	6.267.452,57			17.386.904,06
SUPERÁVIT ORÇAMENTÁRIO	1.650.448,89			1.650.448,89
<b>DESPESA POR FUNÇÃO/SUBFUNÇÃO</b>	No Bimestre		Até o Bimestre	
DESPESAS EMPENHADAS		4.896.547,41		35.224.989,50
DESPESAS LIQUIDADADAS		6.267.452,57		17.386.904,06
<b>RECEITA CORRENTE LÍQUIDA - RCL</b>	Até o Bimestre			
RECEITA CORRENTE LÍQUIDA	40.452.283,73			
<b>RECEITAS E DESPESAS DOS REGIMES DE PREVIDÊNCIA</b>	No Bimestre		Até o Bimestre	
<b>Regime Geral de Previdência Social</b>				
RECEITAS PREVIDENCIÁRIAS REALIZADAS GERAL		0,00		0,00
DESPESAS PREVIDENCIÁRIAS LIQUIDADAS GERAL		0,00		0,00
RESULTADO PREVIDENCIÁRIO GERAL		0,00		0,00
<b>Regime Próprio de Previdência dos Servidores</b>				
RECEITAS PREVIDENCIÁRIAS REALIZADAS RPPS		0,00		0,00
DESPESAS PREVIDENCIÁRIAS LIQUIDADAS RPPS		0,00		0,00
RESULTADO PREVIDENCIÁRIO RPPS		0,00		0,00
<b>RESULTADOS NOMINAL E PRIMÁRIO</b>	Meta Fixada no AMF da LDO (a)	Resultado Apurado Até o Bimestre (b)	% em Relação à Meta (b/a)	
RESULTADO NOMINAL	2.536.947,58	-302.346,74	0,00	
RESULTADO PRIMÁRIO	411.746,00	-15.757.442,97	0,00	
<b>RESTOS A PAGAR POR PODER E MINISTÉRIO PÚBLICO</b>	Inscrição	Cancelamento Até o Bimestre	Pagamento Até o Bimestre	Saldo a Pagar
<b>RESTOS A PAGAR PROCESSADOS</b>				
Poder Executivo	5.308.306,95	0,00	1.272.547,24	4.035.759,71
Poder Legislativo	1.407,43	0,00	0,00	1.407,43
<b>RESTOS A PAGAR NÃO PROCESSADOS</b>				
Poder Executivo	3.500,00	0,00	1.432,73	2.067,27
Poder Legislativo	0,00	0,00	0,00	0,00
<b>TOTAL</b>	5.313.214,38	0,00	1.273.979,97	4.039.234,41
<b>DESPESAS COM AÇÕES TÍPICAS DE MDE</b>	Valor Apurado Até o Bimestre	Limites Constitucionais Anuais		
		% Mínimo a Aplicar no Exercício	% Aplicado Até o Bimestre	
Mínimo Anual de <18% / 25%> das Receitas de Impostos em	4.133.287,78	25,00	34,96	
Mínimo Anual de 60% do FUNDEB na Remuneração do	4.108.303,58	60,00	65,73	




**Prefeitura Municipal de Reriutaba**  
**Relatório Resumido de Execução Orçamentária**  
**Demonstrativo Simplificado do Relatório Resumido da Execução Orçamentária**  
**Orçamento Fiscal e da Seguridade Social**  
**Período: Janeiro a Junho de 2017/Bimestre: Maio e Junho**


LEO - Anexo XIV (LRF, Art. 52, inciso I, alíneas "a" e "b" do inciso II e §1º)

RS. 1


RECEITAS DE OPERAÇÕES DE CRÉDITO E DESPESAS DE CAPITAL	Valor Apurado Até o Bimestre	Saldo Não Realizado	
Receitas de Operações de Crédito	0,00	0,00	
Despesa de Capital Líquida	834.801,80	1.921.191,92	
RECEITA DE ALIENAÇÃO DE ATIVOS E APLICAÇÃO DOS RECURSOS	Valor Apurado Até o Bimestre	Saldo a Realizar	
Receita de Capital Resultante da Alienação de Ativos	0,00	10.000,00	
Aplicação dos Recursos da Alienação de Ativos	0,00	0,00	
DESPESAS COM AÇÕES E SERVIÇOS PÚBLICOS DE SAÚDE	Valor Apurado Até o Bimestre	Limite Constitucional Anual	
		% Mínimo a Aplicar no Exercício	% Aplicado Até o Bimestre
Despesas Próprias com Ações e Serviços Públicos de Saúde	2.416.466,06	15,00	20,44



OSVALDO HONORIO LEMOS NETO  
PREFEITO



PUBLICONT ASSES. E PLANEJ. CONTABIL S/C LTDA  
Contador - CRF PJ 480



CLEILTON JOSE LIRA DE MESQUITA  
CONTROLADOR



HALAN JEFFERSON REGO LINHARES  
TESOUREIRO