



GOVERNO MUNICIPAL DE
RERIUTABA

RELATÓRIO RESUMIDO DA EXECUÇÃO ORÇAMENTÁRIA
RREO

5º BIMESTRE/2017
SETEMBRO/OUTUBRO

ADMINISTRAÇÃO
OSVALDO HONORIO LEMOS NETO

Estado do Ceará
Prefeitura Municipal de Reriutaba
EDITAL DE PUBLICAÇÃO Nº 2017.11.30-1

O PREFEITO do Município de Reriutaba - Estado do Ceará, Cidadão OSVALDO HONORIO LEMOS NETO, em pleno exercício do cargo e no uso competente de suas atribuições, notadamente as conferidas pelo Art. 28, Inciso X, da Constituição do Estado do Ceará, RESOLVE publicar mediante afixação nos locais de amplo acesso do público em geral no âmbito do Município de Reriutaba/CE, bem como em meio eletrônico, através do site www.reriutaba.ce.gov.br, o RELATÓRIO RESUMIDO DA EXECUÇÃO ORÇAMENTÁRIA - RREO, atinente ao 5º BIMESTRE do exercício financeiro de 2017.

PUBLIQUE-SE, DIVULGUE-SE, CUMPRA-SE.

**Paço do Poder Executivo Municipal de Reriutaba - Estado do Ceará.
Em, 30 de Novembro de 2017.**


**OSVALDO HONORIO LEMOS NETO
PREFEITO**

DECLARAÇÃO

Em cumprimento ao art. 7º da Instrução Normativa do TCM nº 03/2000, **DECLARO**, para fins de prova junto a esse Órgão de Controle Externo, que a Prefeitura Municipal de Reriutaba - CE publicou mediante afixação nos locais de amplo acesso público em geral no âmbito do Município de Reriutaba e no site www.reriutaba.ce.gov.br o **R.R.E.O. (Relatório Resumido de Execução Orçamentária)** (art. 54 da Lei Complementar nº 101/2000), referente ao 5º **BIMESTRE** de 2017, conforme EDITAL DE PUBLICAÇÃO anexo.

Reriutaba - CE, 30 de Novembro de 2017.




OSVALDO HONORIO LEMOS NETO
PREFEITO

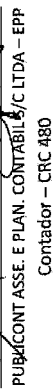
Prefeitura Municipal de Rentiataba
 Relatório Resumido de Execução Orçamentária
Balanco Orçamentário
 Orçamento Fiscal e da Seguridade Social
 Período: Janeiro a Outubro de 2017/Bimestre: Setembro e Outubro

Despesas Orçamentárias	Doação Inicial (d)	Doação Atualizada (e)	Despesas Empenhadas (f)		Saldo (g) = (e-f)	Despesas Liquidadas (h)		Saldo (i) = (e-h)	Despesas Pagas Até o Bimestre (j)	Encargos em Restos a Pagar Não Proc. (k)
			No Bimestre	Até o Bimestre		No Bimestre	Até o Bimestre			
Despesas Orçamentárias										
Despesas (Exceto Intra-Orçamentárias) (VII)	46.708.000,00	46.708.000,00	2.075.140,37	40.573.140,68	6.134.859,32	6.602.776,25	31.260.132,38	15.447.867,62	28.498.429,85	
DESPESAS CORRENTES	38.595.000,00	43.604.616,84	1.768.433,41	38.332.814,46	5.271.802,38	6.324.301,72	29.796.873,55	13.807.743,29	27.179.934,91	
PESSOAL E ENCARGOS SOCIAIS	22.700.000,00	24.070.435,00	1.238.865,19	21.835.927,86	2.134.507,34	3.950.842,66	19.594.466,52	4.475.948,48	17.853.698,09	
OUTRAS DESPESAS CORRENTES	15.895.000,00	19.534.181,84	531.568,22	16.396.866,80	3.137.295,04	2.373.359,06	10.202.387,03	9.331.794,81	9.326.238,82	
DESPESAS DE CAPITAL	6.063.000,00	3.053.383,16	306.706,96	2.240.326,22	813.056,94	278.474,53	1.463.258,83	1.590.124,33	1.318.494,84	
INVESTIMENTOS	7.068.000,00	2.242.383,16	261.706,96	1.478.696,48	763.696,68	160.446,04	854.531,23	1.387.751,93	709.867,34	
INVERSÕES FINANCEIRAS	230.000,00	33.000,00	0,00	0,00	33.000,00	0,00	0,00	0,00	0,00	
AMORTIZAÇÃO DA DÍVIDA	765.000,00	776.000,00	45.000,00	761.828,74	16.370,26	118.026,49	608.627,60	169.372,40	608.627,60	
Despesas (Intra-Orçamentárias) (IX)	0,00	0,00	0,00	0,00	0,00	0,00	0,00	0,00	0,00	
SubTotal das Despesas (X) = (VII) + (IX)	46.708.000,00	46.708.000,00	2.075.140,37	40.573.140,68	6.134.859,32	6.602.776,25	31.260.132,38	15.447.867,62	28.498.429,85	
Amortização de Div. Refinanciamento (XI)										
SubTotal com Refinanciamento (XII) = (X) + (XI)	46.708.000,00	46.708.000,00	2.075.140,37	40.573.140,68	6.134.859,32	6.602.776,25	31.260.132,38	15.447.867,62	28.498.429,85	
Superávit (XIII)										
Total (XIV) = (XII) + (XIII)	46.708.000,00	46.708.000,00	2.075.140,37	40.573.140,68	6.134.859,32	6.602.776,25	31.260.132,38	15.447.867,62	28.498.429,85	


 OSVALDO HONORIO LEMOS NETO
 PREFEITO


 HALAN JEFFERSON PREGO LINHARES
 TESOUREIRO


 ANTONIO SÉRGIO DA SILVA
 CONTROLADOR


 Contador - CRC 480

Prefeitura Municipal de Reritiba
Relatório Resumido de Execução Orçamentária
Demonstrativo da Execução das Despesas por Função/Subfunção
Orçamento Fiscal e da Seguridade Social

Período: Janeiro a Outubro de 2017/Bimestres: Setembro e Outubro

RRSE0 - Anexo 2.0.01 RE_Ant. Ex. Localiz. II. albow. v.17

Função/Subfunção	Dotação Inicial	Dotação Atualizada (a)	Despesas Empenhadas		Saldo(s) = (e-b)		Despesas Liquidadas		% (d / total d)	Saldo(e) = (e-d)	Execução Pagar Não Processados (f)
			No Bimestre	Até o Bimestre (b)	% (c / total b)	No Bimestre	Até o Bimestre (c)	% (d / total d)			
Despesas (Exercício Intra-Orçamentárias) (f)	46.708.000,00	46.708.000,00	2.075.140,37	40.573.140,88	100,00	8.134.859,32	8.602.778,25	31.280.132,38	100,00	15.447.887,82	
Legislativa	1.895.000,00	1.772.816,84	0,00	0,00	0,00	1.772.816,84	0,00	0,00	0,00	1.772.816,84	
Ação Legislativa	1.895.000,00	1.772.816,84	0,00	0,00	0,00	1.772.816,84	0,00	0,00	0,00	1.772.816,84	
Administração	3.445.000,00	4.156.868,93	287.143,03	3.862.271,18	9,67	274.567,74	602.058,94	3.005.730,90	9,62	1.161.128,03	
Administração Geral	2.895.000,00	3.179.868,93	239.911,68	2.970.182,38	7,32	269.866,54	477.607,31	2.276.163,86	7,28	903.635,07	
Administração Financeira	820.000,00	977.000,00	812.078,88	728.357,04	2,25	84.920,20	124.450,73	728.357,04	2,33	247.432,96	
Segurança Pública	412.000,00	412.000,00	781,53	286.356,25	0,71	125.643,75	50.813,80	157.082,61	0,50	254.937,39	
Administração Geral	412.000,00	412.000,00	781,53	286.356,25	0,71	125.643,75	50.813,80	157.082,61	0,50	254.937,39	
Assistência Social	2.051.000,00	2.303.420,00	332.752,08	1.475.128,11	3,64	828.290,89	242.515,56	966.893,88	3,16	1.316.536,12	
Administração Geral	588.000,00	238.220,00	4.428,48	123.283,48	0,30	112.998,52	44.073,39	106.559,46	0,34	130.360,54	
Assistência ao Idoso	200.000,00	55.000,00	28.534,68	26.634,68	0,07	28.465,35	0,00	0,00	0,00	55.000,00	
Assistência ao Prestador de Deficiência	15.000,00	15.000,00	0,00	0,00	0,00	15.000,00	0,00	0,00	0,00	15.000,00	
Assistência à Criança e ao Adolescente	287.000,00	204.900,00	61.122,20	81.122,20	0,15	143.777,80	7.435,10	7.435,10	0,02	187.463,90	
Assistência Comunitária	693.000,00	1.792.900,00	240.696,73	1.284.188,78	3,12	528.111,22	191.008,01	873.588,32	2,79	918.711,86	
Providência Social	462.000,00	1.329.000,00	150.000,00	1.219.360,64	3,01	109.639,38	179.078,55	1.161.792,98	3,72	187.207,02	
Providência Social	432.000,00	1.298.000,00	150.000,00	1.214.360,64	2,98	84.639,38	177.114,90	1.168.792,98	3,70	142.207,02	
Providência Especial	30.000,00	30.000,00	0,00	0,00	0,01	25.000,00	1.954,55	5.000,00	0,02	25.000,00	
Saúde	10.058.000,00	9.890.100,00	875.311,52	8.716.201,25	21,48	1.283.898,74	1.480.093,51	6.836.597,72	21,87	3.143.502,28	
Atenção Básica	6.896.000,00	6.028.100,00	728.328,03	5.420.107,53	13,36	607.892,47	652.015,94	4.301.970,30	13,76	1.726.128,70	
Atenção Básica	3.005.000,00	3.775.000,00	146.493,48	3.180.380,78	7,78	614.619,21	500.583,70	2.465.285,08	7,88	1.308.714,91	
Atenção Básica	45.000,00	0,00	0,00	0,00	0,00	0,00	0,00	0,00	0,00	0,00	
Atendimento Hospitalar e Ambulatorial	100.000,00	167.000,00	0,00	135.712,84	0,33	31.287,06	17.500,87	68.342,33	0,22	97.697,87	
Atendimento Hospitalar e Ambulatorial	250.000,00	10.000,00	0,00	0,00	0,00	0,00	0,00	0,00	0,00	10.000,00	
Atendimento Hospitalar e Ambulatorial	19.499.500,00	17.568.131,32	482.342,32	18.878.074,87	41,59	690.058,45	2.930.281,29	14.100.949,95	45,11	3.465.181,37	
Vigilância Sanitária	370.000,00	827.000,00	0,00	624.011,50	2,03	2.988,50	121.586,89	413.781,29	1,32	413.236,71	
Vigilância Epidemiológica	18.284.500,00	16.432.631,32	371.778.12	15.842.438,18	38,05	590.183,14	2.698.108,10	13.848.913,47	43,13	2.247.815,65	
Educação	286.000,00	225.000,00	100.584,20	176.793,17	0,44	48.206,83	100.584,20	176.793,17	0,57	48.206,83	
Educação	250.000,00	21.000,00	0,00	14.550,52	0,04	6.449,48	0,00	14.550,52	0,05	8.449,48	
Educação	135.000,00	21.000,00	0,00	0,00	0,00	21.000,00	0,00	0,00	0,00	21.000,00	
Educação Infantil	215.000,00	39.500,00	10.000,00	18.281,50	0,05	21.218,50	10.000,00	11.931,50	0,04	27.568,50	
Educação de Jovens e Adultos	1.002.500,00	802.350,00	284.502,65	658.827,80	1,82	143.422,20	228.085,18	658.184,27	1,78	248.185,73	
Educação de Jovens e Adultos	342.500,00	345.500,00	32.802,65	232.082,80	0,57	113.417,20	46.235,18	201.369,27	0,64	144.130,73	
Administração Geral	30.000,00	0,00	0,00	0,00	0,00	0,00	0,00	0,00	0,00	0,00	
Patrimônio Histórico, Artístico e	630.000,00	458.950,00	251.900,00	426.845,00	1,05	30.005,00	179.850,00	354.795,00	1,14	102.065,00	
Difusão Cultural	2.990.000,00	4.773.400,00	4.553.779,44	4.353.917,44	11,22	210.620,19	520.828,83	2.497.556,28	7,99	2.275.843,72	
Urbanismo	1.026.000,00	1.127.000,00	227.139,32	1.054.676,68	2,60	72.321,32	189.729,91	751.459,71	2,40	375.540,29	

Prefeitura Municipal de Reunitiba
Relatório Resumido de Execução Orçamentária
Demonstrativo da Execução das Despesas por Função/Subfunção
Orçamento Fiscal e da Seguridade Social
Período: Janeiro a Outubro de 2017/Bimestre: Setembro e Outubro

RR00 - Anexo 2.1.1 RE - Art. 52 - inciso II, alínea 3.º


Em caso de
Pagor Não
Processados (f)

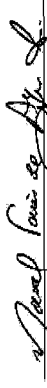
Função/Subfunção	Dotação		Despesas Empenhadas		Saldo (o) = (e-b)		Despesas Liquidadas		% (d / total d)	Saldo(e) = (e-d)
	Inicial	Atualizada (a)	No Bimestre	Até o Bimestre (b)	No Bimestre	Até o Bimestre (c)	%			
							(d / total b)	(d / total d)		
Infra-Estrutura Urbana	750.000,00	909.400,00	176.343,24	862.668,71	2,20	16.731,29	444.371,31	1,42	465.028,69	
Serviços Urbanos	1.215.000,00	2.737.000,00	-841.400,00	2.606.432,42	6,42	130.567,58	270.501,04	4,16	1.435.274,74	
Habitração	150.000,00	10.000,00	0,00	0,00	0,00	10.000,00	0,00	0,00	10.000,00	
Habitração Rural	150.000,00	10.000,00	0,00	0,00	0,00	10.000,00	0,00	0,00	10.000,00	
Saneamento	750.000,00	128.000,00	6.370,00	28.220,00	0,07	98.780,00	1.500,33	14,552558	0,05	113.447,42
Saneamento Básico Rural	350.000,00	51.000,00	0,00	0,00	0,00	51.000,00	0,00	0,00	51.000,00	
Saneamento Básico Urbano	400.000,00	77.000,00	6.370,00	28.220,00	0,07	48.780,00	1.500,33	14,552558	0,05	62.447,42
Saneamento e Tecnologia	80.000,00	2.000,00	0,00	0,00	0,00	2.000,00	0,00	0,00	2.000,00	
Desenvolvimento Tecnológico e	80.000,00	2.000,00	0,00	0,00	0,00	2.000,00	0,00	0,00	2.000,00	
Agricultura	878.000,00	1.088.000,00	43.004,70	890.797,19	2,20	197.202,81	92.419,86	420.553,73	1,35	667.446,27
Administração Geral	553.000,00	970.000,00	43.004,70	890.797,19	2,20	79.202,81	92.419,86	420.553,73	1,35	549.446,27
Abastecimento	85.000,00	95.000,00	0,00	0,00	0,00	95.000,00	0,00	0,00	95.000,00	
Extensão Rural	80.000,00	17.000,00	0,00	0,00	0,00	17.000,00	0,00	0,00	17.000,00	
Irrigação	50.000,00	1.000,00	0,00	0,00	0,00	1.000,00	0,00	0,00	1.000,00	
Promoção de Produção Agropecuária	100.000,00	5.000,00	0,00	0,00	0,00	5.000,00	0,00	0,00	5.000,00	
Comércio e Serviços	244.500,00	248.716,00	0,00	206.106,10	0,51	42.609,90	30.362,29	183.472,78	0,59	65.243,22
Administração Geral	232.000,00	236.216,00	0,00	206.106,10	0,51	30.109,90	30.362,29	183.472,78	0,59	52.743,22
Turismo	12.500,00	12.500,00	0,00	0,00	0,00	12.500,00	0,00	0,00	12.500,00	
Energia	200.000,00	1.000,00	0,00	0,00	0,00	1.000,00	0,00	0,00	1.000,00	
Energia Elétrica	200.000,00	1.000,00	0,00	0,00	0,00	1.000,00	0,00	0,00	1.000,00	
Transporte	992.500,00	526.606,91	0,00	441.259,41	1,09	85.347,50	89.078,77	236.226,75	0,76	288.380,16
Administração Geral	287.500,00	267.500,00	0,00	220.000,00	0,54	47.500,00	40.925,73	175.921,21	0,56	91.678,79
Transporte Rodoviário	725.000,00	259.106,91	0,00	221.259,41	0,55	37.847,50	48.153,04	62.305,54	0,20	186.801,37
Desporto e Lazer	447.500,00	374.500,00	3.850,00	266.389,94	0,65	109.110,96	34.364,83	254.929,27	0,82	119.570,73
Administração Geral	182.500,00	186.500,00	3.850,00	172.629,74	0,43	13.870,28	34.364,83	162.169,07	0,52	24.330,93
Desporto e Rendimento	105.000,00	118.000,00	0,00	92.760,20	0,23	25.239,80	0,00	92.760,20	0,30	25.239,80
Desporto Comunitário	160.000,00	70.000,00	0,00	0,00	0,00	70.000,00	0,00	0,00	70.000,00	
Encargos Especiais	1.322.500,00	1.183.300,00	45.000,00	1.073.267,11	2,65	11.032,89	153.225,27	845.658,68	2,71	337.641,32
Serviço da Dívida Interna	760.000,00	773.000,00	46.000,00	761.629,74	1,88	110.276,48	118.026,48	609.627,60	1,95	164.372,40
Outras Transferências	437.500,00	317.500,00	0,00	308.578,78	0,76	7.921,22	35.198,78	234.972,48	0,75	82.527,51
Outros Encargos Especiais	125.000,00	92.800,00	0,00	2.058,89	0,01	90.741,41	0,00	2.058,89	0,01	90.741,41
Reserva de Contingência	50.000,00	50.000,00	0,00	0,00	0,00	50.000,00	0,00	0,00	0,00	50.000,00
Reserva de Contingência	50.000,00	50.000,00	0,00	0,00	0,00	50.000,00	0,00	0,00	0,00	50.000,00
Despesas (Intra-Orçamentárias) (f)	0,00	0,00	0,00	0,00	0,00	0,00	0,00	0,00	0,00	0,00
Total (III) (f + i)	46.708.000,00	46.708.000,00	2.075.140,37	40.573.140,88	100,00	6.534.859,32	6.602.776,25	31.260.132,38	100,00	15.447.867,82


Prefeitura Municipal de Reriutaba
Relatório Resumido de Execução Orçamentária
Demonstrativo da Execução das Despesas por Função/Subfunção
Orçamento Fiscal e da Seguridade Social
Período: Janeiro a Outubro de 2017/Bimestre: Setembro e Outubro

BBDO - Anexo 2 (LRE, Art. 52 - inciso II, alínea "c")

Fro. 04/16


OSVALDO HONÓRIO LEMOS NETO
PREFEITO


PUBLICANT ASSE. E PLAN. CONTÁBIL S/C LTDA - EPP
Contador - CRC 480


ANTÔNIO SÉRGIO DA SILVA
CONTROLADOR


HALAN JEFFERSON REGO LINHARES
TESOUREIRO

Prefeitura Municipal de Reniutaba
 Relatório Resumido de Execução Orçamentária
 Demonstrativo da Receita Corrente Líquida
 Orçamento Fiscal e da Seguridade Social
 Período: Janeiro a Outubro de 2017/Bimestre: Setembro e Outubro

RR00 - Anexo 3 (L.R.E. - Art. 53 - Inicial...)


Especificação	Evolução de Receita Resfriada nos Últimos 12 Meses												Total (Vinculo Mensal)	Em resumo no Período Exercício
	Dezembro 2016	Janeiro 2017	Fevereiro 2017	Março 2017	Abril 2017	Mai 2017	Junho 2017	Julho 2017	Agosto 2017	Setembro 2017	Outubro 2017	Novembro 2016		
Receitas Correntes (I)	4.286.017,82	3.108.029,54	4.272.894,39	3.467.537,49	3.217.275,12	3.505.891,43	3.365.341,24	3.839.850,75	3.550.889,84	3.204.427,46	3.123.072,66	46.001.528,92	45.128.000,00	
Receitas Tributárias	29.862,61	0,00	18.574,12	12.589,74	21.789,85	12.669,97	11.629,54	10.059,98	5.619,75	2.606,94	22.621,47	214.141,21	946.000,00	
IPTU	347,05	0,00	0,00	379,33	0,00	0,00	0,00	0,00	0,00	0,00	0,00	795,26	15.000,00	
ISS	3.038,11	18.132,12	11.175,15	11.383,81	4.554,77	12.461,59	8.040,70	8.822,68	4.467,85	2.711,34	7.368,74	93.519,44	300.000,00	
ITBI	771,22	0,00	0,00	0,00	0,00	0,00	0,00	0,00	0,00	0,00	0,00	1.467,69	50.000,00	
IRRF	24.863,23	47.045,27	7.098,87	506,80	18.785,08	418,38	3.586,84	237,32	1.157,87	97,50	15.252,73	117.068,79	550.000,00	
Outras Receitas Tributárias	925,00	375,00	0,00	0,00	0,00	0,00	0,00	0,00	0,00	0,00	0,00	1.300,00	30.000,00	
Receita de Contribuições	7.942,06	26.079,75	34.848,71	174.412,69	51.315,18	0,00	0,00	0,00	40.625,62	10.265,07	4.604,85	360.189,73	250.000,00	
Receita Patrimonial	4.798,71	9.272,77	11.098,62	18.611,89	12.343,89	14.149,65	10.850,86	12.422,40	7.644,92	4.632,36	4.741,65	137.950,44	189.000,00	
Receita Agropecuária	0,00	0,00	0,00	0,00	0,00	0,00	0,00	0,00	0,00	0,00	0,00	0,00	0,00	
Receita Industrial	0,00	0,00	0,00	0,00	0,00	0,00	0,00	0,00	0,00	0,00	0,00	0,00	0,00	
Receita de Serviços	0,00	0,00	0,00	0,00	0,00	0,00	0,00	0,00	0,00	0,00	0,00	0,00	0,00	
Transferências Correntes	4.216.920,03	3.097.920,11	4.250.456,98	3.235.957,42	3.205.943,27	3.493.224,94	3.349.712,70	3.831.791,76	3.116.659,58	3.104.846,86	3.072.460,73	44.852.236,78	43.542.000,00	
Outras do FINEP	2.044.262,26	1.571.554,99	1.757.854,46	1.628.364,46	1.483.841,46	1.661.841,46	1.580.127,51	1.820.000,00	1.416.500,00	1.416.500,00	1.416.500,00	18.371.000,00	19.146.000,00	
Outras do FND	492.263,96	567.778,28	270.811,95	685.174,84	471.937,31	467.807,28	389.852,40	589.639,59	570.710,55	532.861,08	599.147,09	8.201.443,39	5.940.000,00	
Outras do FMS	157.843,88	68.297,22	126.203,33	48.938,61	38.012,76	44.803,17	39.723,81	9.898,07	11.649,83	15.246,39	8.105,17	54.322,96	520.000,00	
Outras do FPA	104,41	12,30	0,00	0,00	0,00	0,00	0,00	0,00	0,00	0,00	0,00	1.969,01	1.500,00	
Outras do FTR	1.277,32	1.573,66	1.573,66	1.573,66	1.573,66	1.573,66	1.573,66	1.573,66	1.573,66	1.573,66	1.573,66	18.181,84	40.000,00	
Outras do FND	1.436,94	1.529,66	1.611,67	1.286,49	1.529,25	1.434,90	1.442,72	1.520,71	1.519,61	1.619,91	2.044,37	18.662,51	40.000,00	
Transferências de LC 87/1989	1.152.051,40	791.595,55	747.173,31	786.730,72	718.008,15	775.593,70	746.896,52	705.672,86	727.646,78	646.098,26	704.612,12	10.289.263,97	9.246.400,00	
Transferências de FUNDEB	418.930,15	202.869,00	1.304.999,95	646.066,95	623.315,92	690.775,44	508.117,27	508.117,27	583.166,41	892.166,41	638.974,47	8.640.064,69	14.572.000,00	
Outras Transferências Correntes	4.539,41	13.589,19	0,00	4.057,85	26.032,70	35.389,41	23.133,31	10.894,25	375.812,17	81.591,06	13.804,73	681.968,85	177.000,00	
Outras Receitas Correntes	529.700,30	612.828,42	612.828,42	402.851,08	429.737,33	390.513,79	392.551,62	333.725,53	359.893,53	313.332,85	346.175,98	4.843.234,88	4.830.400,00	
Deduzições (II)	0,00	0,00	0,00	0,00	0,00	0,00	0,00	0,00	0,00	0,00	0,00	0,00	0,00	
Contribuição Servidor para o Plano de Previdência	0,00	0,00	0,00	0,00	0,00	0,00	0,00	0,00	0,00	0,00	0,00	0,00	0,00	
Contribuição Func. entre Regimes Previdenciários	0,00	0,00	0,00	0,00	0,00	0,00	0,00	0,00	0,00	0,00	0,00	0,00	0,00	
Compensação Finan. entre Regimes Previdenciários	529.700,30	612.828,42	612.828,42	402.851,08	429.737,33	390.513,79	392.551,62	333.725,53	359.893,53	313.332,85	346.175,98	4.843.234,88	4.830.400,00	
Dedução de Receita para Fomento do FUNDEC	3.738.317,92	6.598.354,95	6.598.354,95	2.703.278,46	3.853.923,06	3.067.023,75	3.922.829,62	3.363.955,22	3.151.959,31	2.891.065,63	2.776.894,87	41.156.294,04	40.197.600,00	
Receita Corrente Líquida (III) = (I) - (II)														





Prefeitura Municipal de Reritiba
Relatório Resumido de Execução Orçamentária
Demonstrativo da Receita Corrente Líquida
Orçamento Fiscal e da Seguridade Social
Período: Janeiro a Outubro de 2017/Bimestre: Setembro e Outubro

BRNO - Anexo 3 (L.R.E. - Art. 53, inciso II)

Fo. 02/03


OSVALDO HONÓRIO LEMOS NETO
PREFEITO



PUB. CONT. ASSE. E PLAN. CONTABIL. S/C LTDA - EPP
Contador - CRC 480



ANTÔNIO SÉRGIO DA SILVA
CONTROLADOR



HALAN JEFFERSON REGO LINHARES
TESOUREIRO

Prefeitura Municipal de Reritiba
Relatório Resumido de Execução Orçamentária
Demonstrativo das Receitas e Despesas Previdenciárias do Regime Próprio de Previdência dos Servidores
Orçamento da Seguridade Social
Período: Janeiro a Outubro de 2017/Bimestre: Setembro e Outubro

RREO - Anexo IV LRF, Art. 53, inciso II)				R\$ 1,00
(c) Deduções da Receita				
Total das Receitas Previdenciárias Intra-Orçamentárias		0,00	0,00	0,00
Despesas Intra-Orçamentárias	Despesas Liquidadas	Dotação Inicial	Dotação Atualizada	Até o Bimestre 2016
		0,00	0,00	0,00
Total das Despesas Previdenciárias Intra-Orçamentárias		0,00	0,00	0,00


 OSVALDO HONORIO LEMOS NETO
 PREFEITO


 DANIEL FARIA DE AGUIAR
 CONTADOR – CRC 480


 ANTONIO SERGIO DA SILVA
 CONTROLADOR


 HALAN JEFFERSON REGO LINHARES
 TESOUREIRO

Prefeitura Municipal de Reritiba
 Relatório Resumido de Execução Orçamentária
Demonstrativo do Resultado Nominal
 Orçamento Fiscal e da Seguridade Social
 Período: Janeiro a Outubro de 2017/Bimestre: Setembro e Outubro

RREO - Anexo 5 (LRF - Art. 53 - inciso III)

Em reais.

	SALDO		
	Em 31/Dez/2016 (a)	Em Agosto (b)	Em Outubro (c)
DÍVIDA FISCAL LÍQUIDA			
DÍVIDA CONSOLIDADA (I)	9.487.768,09	8.997.166,98	8.879.140,49
DEDUÇÕES (II)	0,00	0,00	0,00
Disponibilidade de Caixa Bruta	1.035.509,92	1.989.443,84	1.783.956,23
Demais Haveres Financeiros	0,00	0,00	0,00
(-) Restos a Pagar Processados (Exceto Precatórios)	5.309.714,38	4.000.393,19	4.000.393,19
DÍVIDA CONSOLIDADA LÍQUIDA (III) = (I - II)	9.487.768,09	8.997.166,98	8.879.140,49
RECEITAS DE PRIVATIZAÇÕES (IV)			
PASSIVOS RECONHECIDOS (V)			
DÍVIDA FISCAL LÍQUIDA (VI) = (III + IV - V)	9.487.768,09	8.997.166,98	8.879.140,49
RESULTADO NOMINAL	PERÍODO DE REFERÊNCIA		
	No Bimestre (c-b)	Até o Bimestre (c-a)	
DÍVIDA CONSOLIDADA (I)	-118.026,49	-608.627,60	
DISCRIMINAÇÃO DA META FISCAL	VALOR CORRENTE		
META DE RESULTADO NOMINAL FIXADA NO ANEXO DE METAS FISCAIS DA LDO PARA O EXERCÍCIO DE REFERÊNCIA	2.536.947,58		
REGIME PREVIDENCIÁRIO	SALDO		
DÍVIDA FISCAL LÍQUIDA PREVIDENCIÁRIA	Em 31/Dez/2016	Em Agosto	Em Outubro
DÍVIDA CONSOLIDADA PREVIDENCIÁRIA (VI)	0,00	0,00	0,00
Passivo Atuarial			
Demais Dívidas	0,00	0,00	0,00
DEDUÇÕES (II)	0,00	0,00	0,00
Disponibilidade de Caixa Bruta			
Investimentos			


Prefeitura Municipal de Reritiba
Relatório Resumido de Execução Orçamentária
Demonstrativo do Resultado Nominal


Orçamento Fiscal e da Seguridade Social


Período: Janeiro a Outubro de 2017/Bimestre: Setembro e Outubro

RREO - Anexo 5 (LRF - Art. 53, inciso III)

	Em reais	
Demais Haveres Financeiros		
(-) Restos a Pagar Processados	0,00	0,00
DÍVIDA CONSOLIDADA LÍQUIDA (VII)		
PREVIDENCIÁRIA (IX) = (VI - VIII)	0,00	0,00
PASSIVOS RECONHECIDOS (X)		
DÍVIDA FISCAL LÍQUIDA PREVIDENCIÁRIA (XI) = (IX-X)	0,00	0,00


OSVALDO HONORIO LEMOS NETO
PREFEITO


PUB/CONT ASSE. E PLAN. CONTÁBIL.S/C LTDA - EPP
Contador - CRC 480


ANTONIO SÉRGIO DA SILVA
CONTROLADOR


HALAN JEFFERSON REGO LINHARES
TESOUREIRO

Prefeitura Municipal de Reniutaba
 Relatório Resumido de Execução Orçamentária
Demonstrativo do Resultado Primário
 Orçamento Fiscal e da Seguridade Social
 Período: Janeiro a Outubro de 2017/Bimestre: Setembro e Outubro

RREO - Anexo 6 (LRF - Art. 53, inciso III)

Em reais

Recasitas Primárias	Recasitas Realizadas	
	Até o Bimestre 2017	Até o Bimestre 2016
Recasitas Primárias		
Recasitas Primárias Correntes (I)	44.939.000,00	30.693.384,10
Recasitas Tributárias	945.000,00	119.870,83
IPTU	15.000,00	379,33
ISS	300.000,00	74.351,21
ITBI	50.000,00	0,00
IRRF	550.000,00	45.140,29
Outras Recasitas Tributárias	30.000,00	0,00
Recasitas de Contribuições	250.000,00	318.170,92
Recasitas Previdenciárias	0,00	0,00
Outras Recasitas de Contribuições	250.000,00	318.170,92
Recasita Patrimonial	189.000,00	0,00
Recasita Patrimonial Líquida	189.000,00	123.818,96
Recasita Patrimonial Líquida	164.000,00	123.818,96
(-) Aplicações Financeiras	43.542.000,00	29.813.577,10
Transferências Correntes	13.760.000,00	10.992.754,64
Cota-Parte do FPM	5.360.000,00	4.155.453,58
Cota-Parte do ICMS	520.000,00	344.574,00
Cota-Parte do IPVA	1.400.000,00	104.239,16
Convênios	22.502.000,00	14.016.555,72
Outras Transferências Correntes	177.000,00	643.765,25
Demais Recasitas Correntes	30.000,00	0,00
Divida Ativa	147.000,00	643.765,25
Diversas Recasitas Correntes	1.580.000,00	709.793,57
Recasitas de Capital (II)	0,00	0,00
Operações de Crédito (III)	0,00	0,00
Amortização de Empréstimos (IV)	0,00	0,00
Alienação de Bens (V)	10.000,00	0,00
Transferências de Capital	1.570.000,00	709.793,57
Convênios	1.170.000,00	709.793,57
Outras Transferências de Capital	400.000,00	0,00
Outras Recasitas de Capital	0,00	0,00
Recasitas Primárias de Capital (VI) = (II - III - IV - V)	1.570.000,00	709.793,57
Recasita Primária Total (VII) = (I + VI)	48.509.000,00	31.403.177,67

Prefeitura Municipal de Reutilaba
 Relatório Resumido de Execução Orçamentária
Demonstrativo do Resultado Primário
 Orçamento Fiscal e da Seguridade Social
 Período: Janeiro a Outubro de 2017/Bimestre: Setembro e Outubro

BRFO - Anexo 6/LRE Art. 53 - inciso III

Em Real

Despesas Primárias	Dotação Atualizada	Despesas Empenhadas		Despesas Liquidadas		Insc. Restos a Pagar N Proc. Em 2017	Em 2016
		Até o Bimestre 2017	Até o Bimestre 2016	Até o Bimestre 2017	Até o Bimestre 2016		
Despesas Primárias							
Despesas Correntes (VII)	43.604.616,84	35.332.614,46	35.211.159,51	29.766.673,55	29.762.232,53		
Pessoal e Encargos Sociais	24.070.435,00	21.935.927,66	18.568.501,81	19.594.486,52	17.518.315,35		
Juros e Encargos da Dívida (IX)	0,00	0,00	0,00	0,00	0,00		
Outras Despesas Correntes	19.534.181,84	15.396.686,80	16.652.657,70	10.202.387,03	12.243.917,18		
Despesas Primárias Correntes (X) = (VII) - (IX)	43.604.616,84	35.332.614,46	35.211.159,51	29.766.673,55	29.762.232,53		
Despesas de Capital (XI)	3.053.383,16	2.240.326,22	3.174.135,57	1.463.256,63	2.542.226,90		
Investimentos	2.242.383,16	1.478.696,48	2.346.566,60	854.631,23	2.022.142,08		
Investimentos Financeiros	33.000,00	0,00	0,00	0,00	0,00		
Concessão de Empréstimo (XII)							
Aquisição de Título de Capital Já Integralizado (XIII)							
Demais Investimentos Financeiros	33.000,00	0,00	0,00	0,00	0,00		
Amortização da Dívida (XIV)	778.000,00	761.629,74	827.568,77	608.627,60	520.084,82		
Despesas Primárias de Capital (XV) = (XI) - XII - XIII - XIV)	2.275.383,16	1.478.696,48	2.346.566,60	854.631,23	2.022.142,08		
Reserva de Contingência (XVI)	50.000,00						
Reserva do RPPS (XVII)	0,00						
Despesas Primária Total (XVIII) = (X + XV + XVI + XVII)	45.830.000,00	39.811.510,94	37.557.726,31	30.651.504,78	31.784.374,61		
Resultado Primário (XIX) = (XII) - (XVIII)	579.000,00	-8.408.333,27	-2.690.725,14				
Saldo de Exercícios Anteriores							
Discriminação da Meta Fiscal							
Meta de Resultado Primário Fixada no Anexo de Metas Fiscais da LDO P/O Exercício de Referência							411.746,00


Handwritten mark resembling a stylized 'R' or '2'.

Prefeitura Municipal de Reritiba
Relatório Resumido de Execução Orçamentária
Demonstrativo do Resultado Primário
Orçamento Fiscal e da Seguridade Social

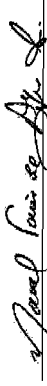
Período: Janeiro a Outubro de 2017/Bimestre: Setembro e Outubro

RRFO - Anexo 6 (LRF, Art. 53, inciso III)


Franca



OSVALDO HONÓRIO LEMOS NETO
PREFEITO



Daniel Faria de Almeida
PUB/CONT ASSE. E PLAN. CONTÁBIL/S/C LTDA - EPP
Contador - CRC 480



ANTÔNIO SÉRGIO DA SILVA
CONTROLADOR



HALAN JEFFERSON REGO LINHARES
TESOUREIRO

Relatório Resumido de Execução Orçamentária

Restos a Pagar por Poder e Órgão


Orçamento Fiscal e da Seguridade Social


Período: Janeiro a Outubro de 2017/Bimestre: Setembro e Outubro


RREO - Anexo VII (LRF, Art. 52, inciso I, alíneas "a" e "b" do inciso II e §1º)
RREO - Anexo VII (LRF - art. 53, inciso V)


R\$ 1,00

PODER/ÓRGÃO	RESTOS A PAGAR PROCESSADOS				RESTOS A PAGAR NÃO PROCESSADOS				
	Inscritos		A Pagar	Pagos	Cancelados	Inscritos		Pagos	A Pagar
	Em Exercícios Anteriores	Em 31 de Dezembro de 2016				Em Exercícios Anteriores	Em 31 de Dezembro de 2016		
RESTOS A PAGAR (EXCETO INTRA-ORÇAMENTÁRIOS) (I)	0,00	0,00	0,00	0,00	0,00	0,00	0,00	0,00	
LEGISLATIVO									
Câmara Municipal de Curitiba									
RESTOS A PAGAR (INTRA-ORÇAMENTÁRIOS) (II)	3.201.014,32	2.414.057,19	0,00	1.308.321,19	0,00	8.050.479,08	3.500,00	5.553,15	
TOTAL (III) = (I + II)								8.046.026,93	


OSVALDO HONÓRIO LEMOS NETO
PREFEITO


PUBMCONT ASSE. E PLAN. CONTABIL & C LTDA - EPP
Contador - CRC 480


ANTÔNIO SÉRGIO DA SILVA
CONTROLADOR


HALAN JEFFERSON REGO LINHARES
TESOUREIRO

Prefeitura Municipal de Reritiba
 Relatório Resumido da Execução Orçamentária
 Demonstrativo das Receitas e Despesas com Manutenção e Desenvolvimento do Ensino - MDE
 Orçamentos Fiscal e da Seguridade Social

Período: Janeiro a Outubro de 2017/Bimestre: Setembro e Outubro

PREO - ANEXO VIII (LDB, art. 72)

R\$ 1,00

RECEITAS DO ENSINO

RECEITA RESULTANTE DE IMPOSTOS (caput do art. 212 da Constituição)	PREVISÃO INICIAL	PREVISÃO ATUALIZADA	RECEITAS REALIZADAS		
			No Bimestre	Até o Bimestre	%
1 - RECEITAS DE IMPOSTOS	870.000,00	870.000,00	25.430,31	120.020,83	13,79
Imposto sobre a Propriedade Predial e Territorial Urbana	15.000,00	15.000,00	0,00	379,33	2,52
Imposto de Renda Retido nas Fontes sobre os Rendimentos do Trabalho	550.000,00	550.000,00	15.350,23	45.140,29	8,20
Imposto sobre Serviços de Qualquer Natureza	300.000,00	300.000,00	10.080,08	74.351,21	24,78
Multas e Juros de Mora da Dívida Ativa de Outros Tributos	5.000,00	5.000,00	0,00	150,00	3,00
2 - RECEITAS DE TRANSFERÊNCIAS CONSTITUCIONAIS LEGAIS	24.652.000,00	24.652.000,00	3.297.544,40	18.218.592,84	77,96
Cota-Parte do Fundo de Participação dos Municípios - Cota Mensal	17.200.000,00	17.200.000,00	2.165.389,32	13.561.930,27	78,84
Cota-Parte do Imposto Sobre a Propriedade Territorial Rural	2.000,00	2.000,00	885,74	1.214,18	60,70
Transferência Financeira do ICMS - Desoneração - L.C. Nº 87/86	50.000,00	50.000,00	3.147,96	15.736,80	31,47
Cota-Parte do ICMS	6.700.000,00	6.700.000,00	1.101.008,14	5.194.317,02	77,52
Cota-Parte do IPVA	650.000,00	650.000,00	23.389,56	430.717,58	66,28
Cota-Parte do IPI - Municípios	50.000,00	50.000,00	3.664,28	15.677,01	31,35
3 - TOTAL DAS RECEITAS DE IMPOSTOS (1 + 2)	25.522.000,00	25.522.000,00	3.322.974,71	18.339.613,67	0,00

RECEITAS ADICIONAIS PARA FINANCIAMENTO DO ENSINO	PREVISÃO INICIAL	PREVISÃO ATUALIZADA	RECEITAS REALIZADAS		
			No Bimestre	Até o Bimestre	%
4 - RECEITAS DA APLICAÇÃO FINANCEIRA DE OUTROS RECURSOS MENCIONADOS A	0,00	0,00	0,00	0,00	0,00
5 - RECEITA DE TRANSFERÊNCIAS DO FNDE	1.600.000,00	1.600.000,00	223.495,00	982.435,48	61,40
Transferências do Salário-Educação	550.000,00	550.000,00	80.723,82	458.374,16	82,97
Transferências Diretas do FNDE referentes ao Programa Dinheiro Direto na Escola - P	50.000,00	50.000,00	0,00	330,00	0,66
Transferências Diretas do FNDE referentes ao Programa Nacional de Alimentação Esc	650.000,00	650.000,00	99.088,40	391.000,20	60,15
Transferências Diretas do FNDE referentes ao Programa Nacional de Apoio ao Transp	350.000,00	350.000,00	33.682,78	134.731,12	38,49
6 - RECEITA DE TRANSFERÊNCIA DE CONVÊNIO	0,00	0,00	0,00	0,00	0,00
9 - OUTRAS RECEITAS PARA FINANCIAMENTO DO ENSINO	0,00	0,00	0,00	0,00	0,00
9 - TOTAL DAS RECEITAS PARA FINANCIAMENTO DO ENSINO (4 + 5 + 6 + 7 + 8)	1.600.000,00	1.600.000,00	223.495,00	982.435,48	61,40

FUNDEB

RECEITA RESULTANTE DE IMPOSTOS (caput do art. 212 da Constituição)	PREVISÃO INICIAL	PREVISÃO ATUALIZADA	RECEITAS REALIZADAS		
			No Bimestre	Até o Bimestre	%
10 - RECEITAS DESTINADAS AO FUNDEB	4.930.400,00	4.930.400,00	689.508,82	3.700.708,16	75,05
Dedução FUNDEB - <Cota-Parte do FPM>	3.440.000,00	3.440.000,00	433.073,79	2.569.175,63	74,68
Dedução FUNDEB - <Cota-Parte do ITR>	400,00	400,00	197,13	242,79	60,69
Dedução FUNDEB - <Cota-Parte ICMS LC>	10.000,00	10.000,00	629,48	3.147,30	31,47
Dedução FUNDEB - <Cota-Parte do ICMS>	1.340.000,00	1.340.000,00	220.201,64	1.038.863,44	77,52
Dedução FUNDEB - <Cota-Parte do IPVA>	130.000,00	130.000,00	4.673,93	86.143,58	66,28
Dedução FUNDEB - <Cota-Parte do IPI ->	10.000,00	10.000,00	732,87	3.136,44	31,35
11 - RECEITAS RECEBIDAS PELO FUNDEB	12.798.400,00	12.798.400,00	2.000.181,93	9.893.447,88	77,30
11.1 - Transferências de Recursos do FUNDEB	9.248.400,00	9.248.400,00	1.350.710,40	7.348.920,21	79,46
11.2 - Complementação da União ao FUNDEB	3.500.000,00	3.500.000,00	649.471,53	2.538.530,09	72,52
11.3 - Receita de Aplicação Financeira dos Recursos do FUNDEB	50.000,00	50.000,00	0,00	5.997,58	11,99
12 - RESULTADOS DAS TRANSFERÊNCIAS DO FUNDEB (11.1 - 10)	4.318.000,00	4.318.000,00	691.201,58	3.648.212,05	84,48


Acréscimo Resultante das Transferências do FUNDEB

Prefeitura Municipal de Reriutaba
Relatório Resumido da Execução Orçamentária
Demonstrativo das Receitas e Despesas com Manutenção e Desenvolvimento do Ensino - MDE
Orçamentos Fiscal e da Seguridade Social


Período: Janeiro a Outubro de 2017/Bimestre: Setembro e Outubro

RREG - ANEXO VIII (LDB, art. 72)


R\$ 1,00



OSVALDO HONORIO LEMOS NETO
PREFEITO



PUBLICONT ASSE. E PLAN. CONTABIL & C LTDA - EPP
Contador - CRC 480



ANTONIO SERGIO DA SILVA
CONTROLADOR



HALAN JEFFERSON REGO LINHARES
TESOUREIRO

Prefeitura Municipal de Reintaba
Relatório Resumido da Execução Orçamentária
Demonstrativo das Receitas e Despesas com Manutenção e Desenvolvimento do Ensino - MDE
Orçamentos Fiscal e da Seguridade Social
Período: Janeiro a Outubro de 2017/Bimestre: Setembro e Outubro

RREO - ANEXO VII (LDB, art. 72)

R\$ 1,00

DESPESAS DO FUNDEB	DOTAÇÃO INICIAL	DOTAÇÃO ATUALIZADA	DESPESAS LIQUIDADAS		
			No Bimestre	Até o Bimestre	%
13 - PAGAMENTO DOS PROFISSIONAIS DO MAGISTÉRIO	18.399.500,00	16.453.631,32	1.381.356,73	8.907.002,88	69,81
13.1 - Com Educação Infantil	135.000,00	21.000,00	0,00	0,00	0,00
13.2 - Com Ensino Fundamental	18.264.500,00	16.432.631,32	1.381.356,73	8.907.002,88	42,03
13.3 - Com Educação Básica	0,00	0,00	0,00	0,00	0,00
14 - OUTRAS DESPESAS	18.399.500,00	16.453.631,32	0,00	0,00	0,00
14.1 - Com Educação Infantil	135.000,00	21.000,00	0,00	0,00	0,00
14.2 - Com Ensino Fundamental	18.264.500,00	16.432.631,32	570.818,80	2.929.815,66	17,62
14.3 - Com Educação Básica	0,00	0,00	0,00	0,00	0,00
15 - TOTAL DAS DESPESAS DO FUNDEB (13 + 14)	36.799.000,00	32.907.262,64	1.951.974,83	8.836.818,54	25,83

DEDUÇÕES PARA FINS DE LIMITE DO FUNDEB PARA PAGAMENTO DOS PROFISSIONAIS DO MAGISTÉRIO	VALOR
16 - RESTOS A PAGAR INSCRITOS NO EXERCÍCIO SEM DISPONIBILIDADE FINANCEIRA DE RECURSOS DO FUNDEB	2.759.366,73
17 - DESPESAS CUSTEADAS COM O SUPERÁVIT FINANCEIRO DO EXERCÍCIO ANTERIOR DO FUNDEB	0,00
18 - TOTAL DAS DEDUÇÕES CONSIDERADAS PARA FINS DE LIMITE DO FUNDEB (16 + 17)	2.759.366,73
19 - MÍNIMO DE 60% NA REMUNERAÇÃO DO MAGISTÉRIO COM EDUCAÇÃO INFANTIL E ENSINO FUNDAMENTAL ((13 / 11) x 100) %	69,81

CONTROLE DA UTILIZAÇÃO DE RECURSOS NO EXERCÍCIO SUBSEQUENTE	VALOR
20 - RECURSOS RECEBIDOS DO FUNDEB EM [EXERCÍCIO ANTERIOR] QUE NÃO FORAM UTILIZADOS	0,00
21 - DESPESAS CUSTEADAS COM O SALDO DO ITEM 20 ATÉ O 1º TRIMESTRE DE [EXERCÍCIO]	0,00

MANUTENÇÃO E DESENVOLVIMENTO DO ENSINO - DESPESAS CUSTEADAS COM A RECEITA RESULTANTE DE IMPOSTOS E RECURSOS DO FUNDEB

RECEITAS COM AÇÕES TÍPICAS DE MDE	PREVISÃO INICIAL	PREVISÃO ATUALIZADA	RECEITAS REALIZADAS		
			No Bimestre	Até o Bimestre	%
22 - IMPOSTOS E TRANSFERÊNCIAS DESTINADAS À MDE (25% de 2)	6.380.500,00	6.380.500,00	830.743,67	4.634.903,41	75,77

DESPESAS COM AÇÕES TÍPICAS DE MDE	DOTAÇÃO INICIAL	DOTAÇÃO ATUALIZADA	DESPESAS LIQUIDADAS		
			No Bimestre	Até o Bimestre	%
23 - EDUCAÇÃO INFANTIL	135.000,00	21.000,00	0,00	0,00	0,00
24 - ENSINO FUNDAMENTAL	18.264.500,00	16.432.631,32	2.698.108,10	13.483.913,47	82,05
25 - ENSINO MÉDIO	265.000,00	225.000,00	100.564,20	178.793,17	78,57
26 - ENSINO SUPERIOR	0,00	0,00	0,00	0,00	0,00
27 - ENSINO PROFISSIONAL NÃO INTEGRADO AO ENSINO REGULAR	250.000,00	21.000,00	0,00	14.550,52	69,28
28 - OUTRAS	565.000,00	898.500,00	131.588,99	425.692,79	48,12
29 - TOTAL DAS DESPESAS COM AÇÕES TÍPICAS DE MDE (23 + 24 + 25 + 26 + 27 + 28)	19.499.500,00	17.566.131,32	2.930.261,29	14.100.949,95	80,27

DEDUÇÕES CONSIDERADAS PARA FINS DE LIMITE CONSTITUCIONAL	VALOR
30 - RESULTADO LÍQUIDO DAS TRANSFERÊNCIAS DO FUNDEB = (12)	3.648.212,05
31 - DESPESAS CUSTEADAS COM A COMPLEMENTAÇÃO DO FUNDEB NO EXERCÍCIO	2.530.530,09
32 - RECEITA DE APLICAÇÃO FINANCEIRA DOS RECURSOS DO FUNDEB ATÉ O BIMESTRE = (60 h)	5.997,58
33 - DESPESAS CUSTEADAS COM O SUPERÁVIT FINANCEIRO, DO EXERCÍCIO ANTERIOR, DO FUNDEB	0,00
34 - DESPESAS CUSTEADAS COM O SUPERÁVIT FINANCEIRO, DO EXERCÍCIO ANTERIOR, DE OUTROS RECURSOS DE IMPOSTOS	0,00
35 - RESTOS A PAGAR INSCRITOS NO EXERCÍCIO ANTERIOR SEM DISPONIBILIDADE FINANCEIRA DE RECURSOS DE IMPOSTOS VINCULADOS AO	0,00
36 - CANCELAMENTO, NO EXERCÍCIO, DE RESTOS A PAGAR INSCRITOS COM DISPONIBILIDADE FINANCEIRA DE RECURSOS DE IMPOSTOS VINCULADOS	0,00
37 - TOTAL DAS DEDUÇÕES CONSIDERADAS PARA FINS DE LIMITE CONSTITUCIONAL (30 + 31 + 32 + 33 + 34 + 35 + 36)	8.182.739,72
38 - TOTAL DAS DESPESAS PARA FINS DE LIMITE (29 - 37)	7.900.210,23
39 - MÍNIMO DE 25% DAS RECEITAS RESULTANTE DE IMPOSTOS EM MDE ((38 / 3) * 100)	40,69

OUTRAS INFORMAÇÕES PARA CONTROLE					
OUTRAS DESPESAS CUSTEADAS COM RECEITAS ADICIONAIS PARA FINANCIAMENTO DO ENSINO	DOTAÇÃO INICIAL	DOTAÇÃO ATUALIZADA	DESPESAS LIQUIDADAS		
			No Bimestre	Até o Bimestre	%

Prefeitura Municipal de Reritaba
Relatório Resumido da Execução Orçamentária
Demonstrativo das Receitas e Despesas com Manutenção e Desenvolvimento do Ensino - MDE
Orçamentos Fiscal e da Seguridade Social

Período: Janeiro a Outubro de 2017/Bimestre: Setembro e Outubro

RRCO - ANEXO VIII (LDB, art. 72)


R\$ 1,00

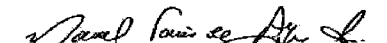
OUTRAS INFORMAÇÕES PARA CONTROLE


OUTRAS DESPESAS CUSTEADAS COM RECEITAS ADICIONAIS PARA FINANCIAMENTO DO ENSINO	DOTAÇÃO INICIAL	DOTAÇÃO ATUALIZADA	DESPESAS LIQUIDADAS		
			No Bimestre	Até o Bimestre	%
40 - DESPESAS CUSTEADAS COM A APLICAÇÃO FINANCEIRA DE OUTROS RECURSOS	0,00	0,00	0,00	0,00	0,00
41 - DESPESAS CUSTEADAS COM A CONTRIBUIÇÃO SOCIAL DO SALÁRIO-EDUCAÇÃO	0,00	0,00	0,00	0,00	0,00
42 - DESPESAS CUSTEADAS COM A OPERAÇÕES DE CRÉDITO	0,00	0,00	0,00	0,00	0,00
43 - DESPESAS CUSTEADAS COM OUTRAS RECEITAS PARA FINANCIAMENTO DO ENSINO	0,00	0,00	0,00	0,00	0,00
44 - TOTAL DAS OUTRAS DESPESAS CUSTEADAS COM RECEITAS ADICIONAIS PARA FINANCIAMENTO DO ENSINO	0,00	0,00	0,00	0,00	0,00
45 - TOTAL GERAL DAS DESPESAS (29 + 44)	0,00	0,00	0,00	0,00	0,00
RESTOS A PAGAR INSCRITOS COM DISPONIBILIDADE FINANCEIRA DE RECURSOS DE IMPOSTOS VINCULADOS AO ENSINO	SALDO ATÉ O BIMESTRE		CANCELADOS EM 2017 (g)		
48 - RESTOS A PAGAR DE DESPESAS COM FUNDEB	0,00		0,00		

FLUXO FINANCEIRO DOS RECURSOS

47 - SALDO FINANCEIRO EM 31 DE DEZEMBRO DE [EXERCÍCIO ANTERIOR]	VALOR	
	FUNDEB (h)	FUNDEF
48 - (+) INGRESSO DE RECURSOS ATÉ O BIMESTRE	0,00	0,00
49 - (-) PAGAMENTOS EFETUADOS ATÉ O BIMESTRE	0,00	0,00
50 - (+) RECEITA DE APLICAÇÃO FINANCEIRA DOS RECURSOS ATÉ O BIMESTRE	5.997,58	0,00
51 - (=) SALDO FINANCEIRO NO EXERCÍCIO ATUAL	5.997,58	0,00
52 - SALDO ATUAL DAS CONTAS BANCÁRIAS DE VINCULAÇÃO AO FUNDEB 60% e 40% (((47 + 48) - 49) + 50)	5.997,58	0,00


 OSVALDO HONÓRIO LEMOS NETO
 PREFEITO


 MARCEL LOUREIRO AGUIAR
 PUBLICONT ASSE. E PLAN. CONTÁBIL & C LTDA - EPP
 Contador - CRC 480


 ANTONIO SÉRGIO DA SILVA
 CONTROLADOR



 HALAN JEFFERSON REGO LINHARES
 TESOUREIRO

Prefeitura Municipal de Rerituba
Relatório Resumido de Execução Orçamentária
Demonstrativo das Receitas de Operações de Crédito e Despesas de Capital
Orçamento Fiscal e da Seguridade Social
Período: Janeiro a Outubro de 2017/Bimestre: Setembro e Outubro

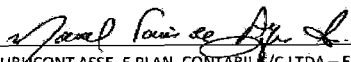
RR00 - Anexo IX (LRF, Art. 52, inciso I, alíneas "a" e "b" do inciso II e §1º)

R\$ 1.000,00


RECEITAS	PREVISÃO ATUALIZADA (a)	RECEITAS REALIZADAS Até o Bimestre (b)		SALDO NÃO REALIZADO (c) = (a - b)
RECEITAS DE OPERAÇÕES DE CRÉDITO (I)	0,00	0,00		0,00
DESPESAS	DOTAÇÃO ATUALIZADA (d)	DESPESAS EXECUTADAS Até o Bimestre		SALDO NÃO EXECUTADO (g) = (d - (e + f))
		LIQUIDADAS (e)	INSCRITAS EM RESTOS A PAGAR NÃO PROCESSADOS (f)	
DESPESAS DE CAPITAL	3.053.383,16	1.463.258,83	777.067,39	813.056,94
DESPESAS DE CAPITAL LÍQUIDA (II)	3.053.383,16	1.463.258,83	777.067,39	813.056,94
RESULTADO PARA APURAÇÃO DA REGRA DE OURO (III) = (I - II)	-3.053.383,16	-2.240.326,22		-813.056,94



OSVALDO HONÓRIO LEMOS NETO
PREFEITO



PUBLICCONT ASSE. E PLAN. CONTÁBIL/C LTDA - EPP
Contador - CRC 480



ANTÔNIO SÉRGIO DA SILVA
CONTROLADOR



HALAN JEFFERSON REGO LINHARES
TESOUREIRO


Prefeitura Municipal de Reritiba
Relatório Resumido da Execução Orçamentária
Demonstrativo da Projeção do Regime Próprio de Previdência dos Servidores
Orçamentos da Seguridade Social

Período: Janeiro a Outubro de 2017/Bimestre: Setembro e Outubro

RREO - ANEXO X (LRF, art. 53, § 1º, inciso II)

R\$ 1,00

EXERCÍCIO	RECEITAS PREVIDENCIÁRIAS (a)	DESPESAS PREVIDENCIÁRIAS (a)	RESULTADO PREVIDENCIÁRIO (c) = (a - b)	SALDO FINANCEIRO DO EXERCÍCIO (d) = ("d" exercício anterior) + (c)
	0,00	0,00	0,00	0,00



OSVALDO HONORIO LEMOS NETO
PREFEITO



PUBLICONT ASSE. E PLAN. CONTABIL S/C LTDA - EPP
Contador - CRC 480



ANTONIO SERGIO DA SILVA
CONTROLADOR




HALAN JEFFERSON REGO LINHARES
TESOUREIRO

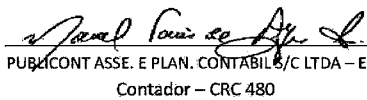
	(a)	(b)		(c) = (a - b)
RECEITAS DE CAPITAL - ALIENAÇÃO DE ATIVOS (I) Alienação de Outros Bens Móveis	10.000,00	0,00		10.000,00
DESPESAS	DOTAÇÃO ATUALIZADA (d)	DESPESAS EXECUTADAS Até o Bimestre		SALDO NÃO EXECUTADO (g) = (d - (e + f))
		LIQUIDADAS (e)	INSCRITAS EM RESTOS A PAGAR NÃO PROCESSADOS (f)	
APLICAÇÃO DOS RECURSOS DA ALIENAÇÃO DE ATIVOS (II)				
DESPESA DE CAPITAL				
Investimentos	6.740.000,00	0,00	0,00	6.740.000,00
Inversões Financeiras	200.000,00	0,00	0,00	200.000,00
Amortização da Dívida	807.000,00	0,00	0,00	807.000,00
DESPESAS CORRENTES DOS REGIMES DE PREVIDÊNCIA				
Regime Geral da Previdência Social	0,00	0,00	0,00	0,00
Regime Próprio de Previdência dos Servidores	0,00	0,00	0,00	0,00

SALDO FINANCEIRO A APLICAR	2016	2017	SALDO ATUAL
	(h)	(i) = (Ib - (Ile + If))	(j) = (IIfh + IIIj)
VALOR (III)	0,00	0,00	0,00

Fonte:



OSVALDO HONORIO LEMOS NETO
PREFEITO



PUBLICONT ASSE. E PLAN. CONTABIL/C LTDA - EPP
Contador - CRC 480



ANTONIO SERGIO DA SILVA
CONTROLADOR



HALAN JEFFERSON REGO LINHARES
TESOUREIRO

Prefeitura Municipal de Reritaba
Relatório Resumido da Execução Orçamentária
Demonstrativo da Receita e Despesa com Ações de Serviços Públicos de Saúde
Orçamentos Fiscal e da Seguridade Social
Período: Janeiro a Outubro de 2017/Bimestre: Setembro e Outubro

RREO - ANEXO XII (ADCT. art. 77)

R\$ 1,00

RECEITAS	PREVISÃO INICIAL	PREVISÃO ATUALIZADA	RECEITAS REALIZADAS	
			Até o Bimestre	%
RECEITA DE IMPOSTOS	952.000,00	952.000,00	120.020,83	12,60
Imposto sobre a Propriedade Predial e Territorial Urbana	15.000,00	15.000,00	379,33	2,52
Imposto de Renda Retido nas Fontes sobre os Rendimentos do Trabalho	550.000,00	550.000,00	45.140,29	8,20
Imposto sobre Serviços de Qualquer Natureza	300.000,00	300.000,00	74.351,21	24,78
Multas e Juros de Mora da Dívida Ativa de Outros Tributos	5.000,00	5.000,00	150,00	3,00
RECEITAS DE TRANSFERÊNCIAS CONSTITUCIONAIS LEGAIS	24.652.000,00	24.652.000,00	19.219.592,84	77,96
Cota-Parte do Fundo de Participação dos Municípios - Cota Mensal	17.200.000,00	17.200.000,00	13.561.930,27	78,84
Cota-Parte do Imposto Sobre a Propriedade Territorial Rural	2.000,00	2.000,00	1.214,18	60,70
Transferência Financeira do ICMS – Desoneração – L.C. Nº 87/96	50.000,00	50.000,00	15.736,80	31,47
Cota-Parte do ICMS	6.700.000,00	6.700.000,00	5.194.317,02	77,52
Cota-Parte do IPVA	650.000,00	650.000,00	430.717,56	66,26
Cota-Parte do IPI – Municípios	50.000,00	50.000,00	15.677,01	31,35
TOTAL	25.522.000,00	25.522.000,00	19.339.613,67	75,77

DESPESAS CORRENTES (Por Grupo de Natureza da Despesa)	DOTAÇÃO INICIAL	DOTAÇÃO ATUALIZADA	DESPESAS LIQUIDADAS	
			Até o Bimestre	%
DESPESAS CORRENTES	7.886.000,00	9.603.500,00	6.630.114,86	68,03
Pessoal e Encargos Sociais	4.439.000,00	5.303.000,00	4.468.849,87	84,27
Juros e Encargos da Dívida	0,00	0,00	0,00	0,00
Outras Despesas Correntes	3.447.000,00	4.300.500,00	2.161.265,09	50,25
DESPESAS DE CAPITAL	2.170.000,00	402.600,00	206.482,76	51,28
Investimentos	2.120.000,00	401.600,00	206.482,76	51,41
Inversões Financeiras	50.000,00	1.000,00	0,00	0,00
Amortização da Dívida	0,00	0,00	0,00	0,00
TOTAL (IV)	10.056.000,00	10.006.100,00	6.836.597,72	0,00

DESPESAS PRÓPRIAS COM AÇÕES E SERVIÇOS PÚBLICOS DE SAÚDE	DOTAÇÃO INICIAL	DOTAÇÃO ATUALIZADA	DESPESAS LIQUIDADAS	
			Até o Bimestre	%
DESPESAS COM SAÚDE (V) = (IV)	10.056.000,00	10.006.100,00	6.836.597,72	68,32
(-) DESPESAS COM INATIVOS E PENSIONISTAS	0,00	0,00	0,00	0,00
(-) DESPESAS GUSTEADAS COM OUTROS RECURSOS DESTINADOS À SAÚDE	2.438.482,01	2.438.482,01	2.438.482,01	100,00
Recursos de Transferências do Sistema Único de Saúde	0,00	0,00	0,00	0,00
Recursos de Operações de Crédito	0,00	0,00	0,00	0,00
Outros Recursos	0,00	0,00	0,00	0,00
(-) RESTOS A PAGAR INSCRITOS NO EXERCÍCIO SEM DISPONIBILIDADE FINANCEIRA	0,00	0,00	0,00	0,00
TOTAL DAS DESPESAS PRÓPRIAS COM AÇÕES E SERVIÇOS PÚBLICOS DE SAÚDE	7.617.517,89	7.567.617,99	4.398.115,71	58,11

CONTROLE DE RESTOS A PAGAR VINCULADOS À SAÚDE INSCRITOS EM EXERCÍCIOS ANTERIORES	RESTOS A PAGAR INSCRITOS COM DISPONIBILIDADE FINANCEIRA DE RECURSOS PRÓPRIOS VINCULADOS	
	Inscritos em Exercícios Anteriores	Cancelado em 2017 (f)
RESTOS A PAGAR DE DESPESAS PRÓPRIAS COM AÇÕES E SERVIÇOS PÚBLICOS DE SAÚDE (VI)	0,00	0,00
PARTICIPAÇÃO DAS DESPESAS COM AÇÕES E SERVIÇOS PÚBLICOS DE SAÚDE NA RECEITA DE IMPOSTOS LÍQUIDA E TRANSFERÊNCIAS CONSTITUCIONAIS LEGAIS - LIMITE CONSTITUCIONAL <= (VI - VII f) 1)		22,74

DESPESAS COM SAÚDE (Por Subfunção)	DOTAÇÃO INICIAL	DOTAÇÃO ATUALIZADA	DESPESAS LIQUIDADAS	
			Até o Bimestre	%
Atenção Básica	6.666.000,00	6.016.100,00	4.301.670,30	71,47
Assistência Hospitalar e Ambulatorial	3.005.000,00	3.810.000,00	2.465.285,09	64,70
Suporte Profilático e Terapêutico	45.000,00	0,00	0,00	0,00


Prefeitura Municipal de Reritiba
Relatório Resumido da Execução Orçamentária
Demonstrativo da Receita e Despesa com Ações de Serviços Públicos de Saúde
Orçamentos Fiscal e da Seguridade Social

Período: Janeiro a Outubro de 2017/Bimestre: Setembro e Outubro

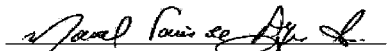
R\$ 1,00

RREO - ANEXO XII (ADCT. art. 77)

DESPESAS COM SAÚDE (Por Subfunção)	DOTAÇÃO INICIAL	DOTAÇÃO ATUALIZADA	DESPESAS LIQUIDADAS	
			Até o Bimestre	%
Vigilância Sanitária	100.000,00	187.000,00	69.342,33	41,52
Vigilância Epidemiológica	250.000,00	10.000,00	0,00	0,00
TOTAL	10.056.000,00	10.006.100,00	6.836.597,72	68,32



OSVALDO HONORIO LEMOS NETO
PREFEITO



PUBLICCONT ASSE. E PLAN. CONTABIL S/C LTDA – EPP
Contador – CRC 480



ANTONIO SERGIO DA SILVA
CONTROLADOR



HALAN JEFFERSON REGO LINHARES
TESOUREIRO

Prefeitura Municipal de Rejutiaba
Relatório Resumido da Execução Orçamentária
Demonstrativo das Parcerias Público-Privadas
Orçamentos Fiscal e da Seguridade Social

Período: Janeiro a Outubro de 2017/Bimestre: Setembro e Outubro


RREO - ANEXO XIII (Lei nº 11.079, de 30.12.2004, arts. 22, 25 e 26)

R\$ 1,00

ESPECIFICAÇÃO	SALDO TOTAL EM 31 DE DEZEMBRO DO EXERCÍCIO ANTERIOR (a)	REGISTROS EFETUADOS EM 2017		SALDO TOTAL
		No Bimestre	Até o Bimestre (b)	
TOTAL DE ATIVOS	0,00	0,00	0,00	0,00
Direitos Futuros	0,00	0,00	0,00	0,00
Ativos Contabilizados na SPE	0,00	0,00	0,00	0,00
Contrapartida parameter Provisões de PPP	0,00	0,00	0,00	0,00
TOTAL DE PASSIVOS (I)	0,00	0,00	0,00	0,00
Obrigações Não Relacionadas a Serviços	0,00	0,00	0,00	0,00
Contrapartida para Ativos da SPE	0,00	0,00	0,00	0,00
Provisões de PPP	0,00	0,00	0,00	0,00
GARANTIAS DE PPP (II)	0,00	0,00	0,00	0,00
SALDO LÍQUIDO DE PASSIVOS DE PPP (III) = (I - II)	0,00	0,00	0,00	0,00
PASSIVOS CONTINGENTES	0,00	0,00	0,00	0,00
Contraprestações Futuras	0,00	0,00	0,00	0,00
Riscos Não Provisionados	0,00	0,00	0,00	0,00
Outros Passivos Contingentes	0,00	0,00	0,00	0,00
ATIVOS CONTINGENTES	0,00	0,00	0,00	0,00
Serviços Futuros	0,00	0,00	0,00	0,00
Outros Ativos Contingentes	0,00	0,00	0,00	0,00

DESPESAS DE PPP	EXERCÍCIO ANTERIOR	EXERCÍCIO CORRENTE (EC)	EXERCÍCIO 2017								
			<EC+1>	<EC+2>	<EC+3>	<EC+4>	<EC+5>	<EC+6>	<EC+7>	<EC+8>	<EC+9>
Do Ente Federado	0,00	0,00	0,00	0,00	0,00	0,00	0,00	0,00	0,00	0,00	0,00
Das Estabais Não-Dependentes	0,00	0,00	0,00	0,00	0,00	0,00	0,00	0,00	0,00	0,00	0,00
TOTAL DAS DESPESAS	0,00	0,00	0,00	0,00	0,00	0,00	0,00	0,00	0,00	0,00	0,00
RECEITA CORRENTE LÍQUIDA (RCL)	0,00	0,00	0,00	0,00	0,00	0,00	0,00	0,00	0,00	0,00	0,00
TOTAL DAS DESPESAS / RCL (%)	0,00	0,00	0,00	0,00	0,00	0,00	0,00	0,00	0,00	0,00	0,00

Nota:


OSVALDO HONÓRIO LEMOS NETO
PREFEITO


PUBLICCONT ASSE. E PLAN. CONTÁBIL/C LTDA - EPP
Contador - CRC 480


ANTONIO SÉRGIO DA SILVA
CONTROLADOR


HALAN JEFFERSON REGO LINHARES
TESOUREIRO

Prefeitura Municipal de Reriutaba
Relatório Resumido de Execução Orçamentária
Demonstrativo Simplificado do Relatório Resumido da Execução Orçamentária
Orçamento Fiscal e da Seguridade Social
Período: Janeiro a Outubro de 2017/Bimestre: Setembro e Outubro

RRFO - Anexo XIV (LRF, Art. 52, inciso I, alíneas "a" e "b" do inciso II e §1º)


R\$ 1.000,00

BALANÇO ORÇAMENTÁRIO	No Bimestre		Até o Bimestre	
RECEITAS				
DÉFICIT ORÇAMENTÁRIO		0,00		0,00
SALDOS DE EXERCÍCIOS ANTERIORES		0,00		0,00
PREVISÃO INICIAL	46.708.000,00		46.708.000,00	
PREVISÃO ATUALIZADA	46.708.000,00		46.708.000,00	
RECEITAS REALIZADAS		5.917.201,06		31.572.215,54
DESPESAS				
DOTAÇÃO INICIAL	46.708.000,00		46.708.000,00	
CRÉDITOS ADICIONAIS		0,00		0,00
DOTAÇÃO ATUALIZADA	46.708.000,00		46.708.000,00	
DESPESA EMPENHADA		2.075.140,37		40.573.140,68
DESPESA LIQUIDADADA		6.602.776,25		31.260.132,38
SUPERÁVIT ORÇAMENTÁRIO		312.083,16		312.083,16
DESPESA POR FUNÇÃO/SUBFUNÇÃO	No Bimestre		Até o Bimestre	
DESPESAS EMPENHADAS		2.075.140,37		40.573.140,68
DESPESAS LIQUIDADAS		6.602.776,25		31.260.132,38
RECEITA CORRENTE LÍQUIDA - RCL	Até o Bimestre			
RECEITA CORRENTE LÍQUIDA	41.158.294,04			
RECEITAS E DESPESAS DOS REGIMES DE PREVIDÊNCIA	No Bimestre		Até o Bimestre	
Regime Geral de Previdência Social				
RECEITAS PREVIDENCIÁRIAS REALIZADAS GERAL		0,00		0,00
DESPESAS PREVIDENCIÁRIAS LIQUIDADAS GERAL		0,00		0,00
RESULTADO PREVIDENCIÁRIO GERAL		0,00		0,00
Regime Próprio de Previdência dos Servidores				
RECEITAS PREVIDENCIÁRIAS REALIZADAS RPPS		0,00		0,00
DESPESAS PREVIDENCIÁRIAS LIQUIDADAS RPPS		0,00		0,00
RESULTADO PREVIDENCIÁRIO RPPS		0,00		0,00
RESULTADOS NOMINAL E PRIMÁRIO	Meta Fixada no AMF da LDO (a)	Resultado Apurado Até o Bimestre (b)	% em Relação à Meta (b/a)	
RESULTADO NOMINAL	2.536.947,58	-608.627,60	0,00	
RESULTADO PRIMÁRIO	411.746,00	-8.408.333,27	0,00	
RESTOS A PAGAR POR PODER E MINISTÉRIO PÚBLICO	Inscrição	Cancelamento Até o Bimestre	Pagamento Até o Bimestre	Saldo a Pagar
RESTOS A PAGAR PROCESSADOS				
Poder Executivo	2.414.057,18	0,00	1.309.321,19	4.305.750,31
Poder Legislativo	0,00	0,00	0,00	0,00
RESTOS A PAGAR NÃO PROCESSADOS				
Poder Executivo	3.500,00	0,00	5.953,15	8.048.025,93
Poder Legislativo	0,00	0,00	0,00	0,00
TOTAL	2.417.557,18	0,00	1.315.274,34	12.353.776,24
DESPESAS COM AÇÕES TÍPICAS DE MDE	Valor Apurado Até o Bimestre	Limites Constitucionais Anuais		
		% Mínimo a Aplicar no Exercício	% Aplicado Até o Bimestre	
Mínimo Anual de <18% / 25%> das Receitas de Impostos em	7.908.210,23	25,00	40,89	
Mínimo Anual de 60% do FUNDEB na Remuneração do	6.907.002,88	60,00	69,81	

Prefeitura Municipal de Reriutaba
Relatório Resumido de Execução Orçamentária
Demonstrativo Simplificado do Relatório Resumido da Execução Orçamentária
Orçamento Fiscal e da Seguridade Social
 Período: Janeiro a Outubro de 2017/Bimestre: Setembro e Outubro

BREO - Anexo XIV (LRF Art. 52, inciso I, alíneas "a" e "c" do inciso II e 81º) R\$ 1,00


RECEITAS DE OPERAÇÕES DE CRÉDITO E DESPESAS DE CAPITAL	Valor Apurado Até o Bimestre	Saldo Não Realizado
Receitas de Operações de Crédito	0,00	0,00
Despesa de Capital Líquida	1.463.258,83	813.056,94
RECEITA DE ALIENAÇÃO DE ATIVOS E APLICAÇÃO DOS RECURSOS	Valor Apurado Até o Bimestre	Saldo a Realizar
Receita de Capital Resultante da Alienação de Ativos	0,00	10.000,00
Aplicação dos Recursos da Alienação de Ativos	0,00	0,00
DESPESAS COM AÇÕES E SERVIÇOS PÚBLICOS DE SAÚDE	Valor Apurado Até o Bimestre	Limite Constitucional Anual
		% Mínimo a Aplicar no Exercício
		% Aplicado Até o Bimestre
Despesas Próprias com Ações e Serviços Públicos de Saúde	4.398.115,71	15,00
		22,74



OSVALDO HONORIO LEMOS NETO
PREFEITO



PUBLICONT ASSE. E PLAN. CONTABIL&C LTDA - EPP
Contador - CRC 480



ANTONIO SÉRGIO DA SILVA
CONTROLADOR



HALAN JEFFERSON REGO LINHARES
TESOUREIRO