

Estado do Ceará  
Prefeitura Municipal de Reriutaba  
EDITAL DE PUBLICAÇÃO Nº 2018.09.28-1

O PREFEITO MUNICIPAL do Município de Reriutaba - Estado do Ceará, Cidadão OSVALDO HONORIO LEMOS NETO, em pleno exercício do cargo e no uso competente de suas atribuições, notadamente as conferidas pelo Art. 28, Inciso X, da Constituição do Estado do Ceará, **RESOLVE** publicar mediante afixação nos locais de amplo acesso do público em geral no âmbito do Município de Reriutaba/CE, bem como na internet, através do site [www.reriutaba.ce.gov.br](http://www.reriutaba.ce.gov.br), o **RELATÓRIO RESUMIDO DA EXECUÇÃO ORÇAMENTÁRIA - RREO**, atinente ao **4º BIMESTRE** do exercício financeiro de **2018**.

**PUBLIQUE-SE, DIVULGUE-SE, CUMPRA-SE.**

**Paço do Poder Executivo Municipal de Reriutaba - Estado do Ceará.  
Em, 28 de Setembro de 2018.**



**OSVALDO HONORIO LEMOS NETO  
PREFEITO MUNICIPAL**

# DECLARAÇÃO

Em cumprimento ao art. 7º da Instrução Normativa do TCM nº 03/2000, **DECLARO**, para fins de prova junto a esse Órgão de Controle Externo, que a Prefeitura Municipal de Reriutaba - CE publicou mediante afixação nos locais de amplo acesso público em geral no âmbito do Município de Reriutaba e no site [www.reriutaba.ce.gov.br](http://www.reriutaba.ce.gov.br) o **R.R.E.O. (Relatório Resumido de Execução Orçamentária)** (art. 52 e 53 da Lei Complementar nº 101/2000), referente ao 4º **BIMESTRE** de 2018, conforme EDITAL DE PUBLICAÇÃO anexo.

**Reriutaba - CE, 28 de Setembro de 2018.**



**OSVALDO HONORIO LEMOS NETO**  
**PREFEITO MUNICIPAL**

Prefeitura Municipal de Rerituba  
Relatório Resumido de Execução Orçamentária  
**Balanco Orçamentário**

Orçamento Fiscal e da Seguridade Social

Período: Janeiro a Agosto de 2018/Bimestre: Julho e Agosto

RREO - Anexo 1 (L.R.E. Art. 52, inciso I, alíneas "a" e "b") do inciso II, e §1º)

	Previsão Inicial	Previsão Atualizada (a)	Receitas Realizadas			Saldo (a-c)
			Até Bimestre (c)		% (c/a)	
			No Bimestre (b)	% (b/a)		
<b>Receitas Orçamentárias</b>						
Receitas Orçamentárias						
Receitas (Exceto Intra-Orçamentárias) (I)	51.038.200,00	51.038.200,00	17,57	30.689.462,70	60,13	20.348.737,30
Receitas Correntes	45.583.200,00	45.583.200,00	17,78	28.958.541,90	63,53	16.624.658,10
Impostos, Taxas e Contribuições de Melhoria	1.148.200,00	1.148.200,00	19,53	531.461,44	46,29	616.738,56
Impostos	1.108.200,00	1.108.200,00	19,74	506.593,51	45,71	601.606,49
Taxas	40.000,00	40.000,00	13,65	24.867,93	62,17	15.132,07
Contribuições	265.000,00	265.000,00	163,57	526.562,63	198,70	-261.562,63
Contribuição para o Custeio do Serviço de	265.000,00	265.000,00	163,57	526.562,63	198,70	-261.562,63
Receita Patrimonial	210.000,00	210.000,00	6,28	38.466,21	18,32	171.533,79
Exploração do Patrimônio Imobiliário do	20.000,00	20.000,00	0,00	0,00	0,00	20.000,00
Valores Mobiliários	185.000,00	185.000,00	7,13	38.466,21	20,79	146.533,79
Demais Receitas Patrimoniais	5.000,00	5.000,00	0,00	0,00	0,00	5.000,00
Receita de Serviços	35.000,00	35.000,00	0,00	0,00	0,00	35.000,00
Serviços Administrativos e Comerciais Gerais	15.000,00	15.000,00	0,00	0,00	0,00	15.000,00
Serviços e Atividades Referentes à Saúde	15.000,00	15.000,00	0,00	0,00	0,00	15.000,00
Outros Serviços	5.000,00	5.000,00	0,00	0,00	0,00	5.000,00
Transferências Correntes	42.546.370,00	42.546.370,00	17,39	27.790.954,14	65,32	14.755.415,86
Transferências da União e de suas Entidades	20.993.570,00	20.993.570,00	22,53	16.019.615,04	76,31	4.973.954,96
Transferências dos Estados e do Distrito	7.715.600,00	7.715.600,00	10,97	3.365.895,63	43,62	4.349.704,37
Transferências de Outras Instituições Públicas	13.837.200,00	13.837.200,00	13,16	8.405.443,47	60,75	5.431.756,53
Outras Receitas Correntes	1.378.630,00	1.378.630,00	2,47	71.097,48	5,16	1.307.532,52
Multas Administrativas, Contratuais e Judiciais	10.000,00	10.000,00	11,57	2.828,70	28,29	7.171,30
Indenizações, Restituições e Ressarcimentos	1.106.000,00	1.106.000,00	0,20	2.588,80	0,23	1.103.411,20
Demais Receitas Correntes	262.630,00	262.630,00	11,69	65.679,98	25,01	196.950,02
Receitas de Capital	5.455.000,00	5.455.000,00	15,83	1.730.920,80	31,73	3.724.079,20
Alienação de Bens	50.000,00	50.000,00	0,00	19.600,00	39,20	30.400,00
Alienação de Bens Móveis	50.000,00	50.000,00	0,00	19.600,00	39,20	30.400,00
Transferências de Capital	5.405.000,00	5.405.000,00	15,97	1.711.320,80	31,66	3.693.679,20
Transferências da União e de suas Entidades	3.525.000,00	3.525.000,00	21,65	1.351.320,80	38,34	2.173.679,20
Transferências dos Estados e do Distrito	1.880.000,00	1.880.000,00	5,32	360.000,00	19,15	1.520.000,00

Em reais.



Prefeitura Municipal de Reriutaba  
Relatório Resumido de Execução Orçamentária  
**Balanco Orçamentário**

Orçamento Fiscal e da Seguridade Social


Período: Janeiro a Agosto de 2018/Bimestre: Julho e Agosto

RRRO - Anexo 1 (LRE - Art. 52, inciso I, alíneas "a" e "b", do inciso II, e §1º)


Em reais



OSVALDO HONORIO LEMOS NETO  
PREFEITO MUNICIPAL



PUBLICONT - ASSESSORIA E PLANEJAMENTO  
CONTÁBIL S/C  
Contador(a) CRC 480 PJ



ANTONIO SERGIO DA SILVA  
CONTROLADOR



HALAN JEFFERSON REGO LINHARES  
TESOUREIRO

Prefeitura Municipal de Reriuatuba  
Relatório Resumido de Execução Orçamentária  
**Demonstrativo da Execução das Despesas por Função/Subfunção**

Orçamento Fiscal e da Seguridade Social

Período: Janeiro a Agosto de 2018/Bimestre: Julho e Agosto

RREO - Anexo 2 (LRE - Art. 52, inciso II, alínea "c")

Função/Subfunção	Dotação Inicial	Dotação Atualizada (a)	Despesas Empenhadas		Despesas Liquidadas		Saldo(c) = (a-b)	Saldo(e) = (a-d)	Insc. Restos a Pagar Não Processados (f)		
			No Bimestre	Até o Bimestre (b)	No Bimestre	Até o Bimestre (d)				% (b / total b)	% (d / total d)
Despesas (Exceto Intra-Orçamentárias) (I)	51.038.200,00	51.038.200,00	9.844.173,81	40.756.040,62	10.282.159,38	26.731.431,15	10.282.159,38	24.306.768,85			
Legislativa	1.896.000,00	1.896.000,00	0,00	0,00	1.896.000,00	0,00	1.896.000,00	1.896.000,00			
Ação Legislativa	1.896.000,00	1.896.000,00	0,00	0,00	1.896.000,00	0,00	1.896.000,00	1.896.000,00			
Administração	3.857.000,00	4.386.437,26	464.552,74	4.107.994,72	278.442,54	2.751.363,45	10,29	1.635.073,81			
Administração Geral	3.095.000,00	3.503.427,26	378.762,85	3.256.157,13	247.270,13	2.198.354,64	8,22	1.305.072,62			
Administração Financeira	710.000,00	880.871,45	85.789,89	851.837,59	29.033,86	553.008,81	2,07	327.862,64			
Comunicação Social	52.000,00	2.138,55	0,00	0,00	2.138,55	0,00	0,00	2.138,55			
Segurança Pública	453.000,00	435.000,00	9.790,59	290.179,96	144.820,04	185.643,11	0,69	249.356,89			
Administração Geral	453.000,00	435.000,00	9.790,59	290.179,96	144.820,04	185.643,11	0,69	249.356,89			
Assistência Social	1.715.000,00	2.253.347,74	761.923,59	1.775.042,60	478.305,14	856.132,28	3,20	1.397.215,46			
Administração Geral	267.000,00	237.575,00	0,00	189.917,40	47.657,60	76.448,55	0,29	161.126,45			
Assistência à Criança e ao Adolescente	158.000,00	99.500,00	760,00	24.970,00	74.530,00	14.326,00	0,05	85.174,00			
Assistência Comunitária	1.290.000,00	1.916.272,74	761.163,59	1.560.155,20	356.117,54	765.357,73	2,86	1.150.915,01			
Previdência Social	669.000,00	1.324.400,00	-138.850,68	1.290.000,00	34.400,00	677.198,48	2,53	647.201,52			
Previdência Básica	629.000,00	1.294.400,00	-138.850,68	1.260.000,00	34.400,00	672.198,48	2,51	622.201,52			
Previdência Especial	40.000,00	30.000,00	0,00	30.000,00	0,00	5.000,00	0,02	25.000,00			
Saúde	10.365.000,00	12.504.113,00	1.738.386,10	9.406.843,20	3.097.269,80	5.968.925,79	22,33	6.535.187,21			
Atenção Básica	5.780.000,00	7.801.966,00	664.760,16	5.957.603,89	1.844.362,11	3.597.139,34	13,46	4.204.826,66			
Assistência Hospitalar e Ambulatorial	3.968.000,00	4.039.147,00	1.064.094,98	3.056.703,00	982.444,00	2.072.480,96	7,75	1.966.666,04			
Suporte Profilático e Terapêutico	60.000,00	45.000,00	0,00	0,00	45.000,00	0,00	0,00	45.000,00			
Vigilância Sanitária	387.000,00	448.000,00	9.530,96	392.536,31	55.463,69	299.305,49	1,12	148.694,51			
Vigilância Epidemiológica	170.000,00	170.000,00	0,00	0,00	170.000,00	0,00	0,00	170.000,00			
Educação	22.884.700,00	20.196.673,00	4.274.711,95	16.793.559,05	3.403.113,95	11.583.552,44	43,33	8.613.120,56			
Administração Geral	273.000,00	712.373,00	39.441,50	609.895,08	102.477,92	315.726,62	1,18	396.646,38			
Alimentação e Nutrição	412.000,00	700.000,00	0,00	697.813,00	2.187,00	205.966,15	0,77	494.033,85			
Ensino Fundamental	20.602.700,00	18.085.800,00	4.235.270,45	15.098.165,44	2.987.634,56	10.849.593,33	40,59	7.236.206,67			
Ensino Médio	291.000,00	6.500,00	0,00	1.398,58	5.101,42	1.398,58	0,01	5.101,42			
Ensino Profissional	410.000,00	1.000,00	0,00	0,00	1.000,00	0,00	0,00	1.000,00			
Educação Infantil	649.500,00	674.500,00	0,00	386.286,95	288.213,05	210.867,76	0,79	463.632,24			
Educação de Jovens e Adultos	246.500,00	16.500,00	0,00	0,00	16.500,00	0,00	0,00	16.500,00			
Cultura	1.148.000,00	804.604,00	113.707,00	534.620,59	269.983,41	442.521,54	1,66	362.082,46			
Administração Geral	393.000,00	359.604,00	106.107,00	292.817,59	66.786,41	203.718,54	0,76	155.885,46			
Difusão Cultural	755.000,00	445.000,00	7.600,00	241.803,00	203.197,00	238.803,00	0,89	206.197,00			
Urbanismo	3.660.500,00	4.601.925,00	1.591.558,81	4.427.127,10	174.797,90	2.652.957,00	9,92	1.948.968,00			
Administração Geral	1.161.000,00	1.329.425,00	547.628,59	1.231.667,11	97.757,89	737.502,71	2,76	591.922,29			
Infra-Estrutura Urbana	960.000,00	1.423.000,00	83.930,22	1.395.823,80	27.176,20	734.609,99	2,75	688.390,01			

Prefeitura Municipal de Reritubaba  
Relatório Resumido de Execução Orçamentária  
**Demonstrativo da Execução das Despesas por Função/Subfunção**

Orçamento Fiscal e da Seguridade Social

Período: Janeiro a Agosto de 2018/Bimestre: Julho e Agosto

RREO - Anexo 2 (LRE - Art. 52, inciso II, alínea "c")

Função/Subfunção	Dotação Inicial	Dotação Atualizada (a)	Despesas Empenhadas		Despesas Liquidadas		Saldo(c) = (a-b)	Saldo(e) = (a-d)	Insc. Restos a Pagar Não Processados (f)		
			No Bimestre	Até o Bimestre (b)	No Bimestre	Até o Bimestre (d)				% (b / total b)	% (d / total d)
Seviços Urbanos	1.539.500,00	1.849.500,00	960.000,00	1.799.636,19	421.409,20	1.180.844,30	49.863,81	668.655,70			
Habitaação	165.000,00	2.000,00	0,00	0,00	0,00	0,00	2.000,00	2.000,00			
Habitaação Rural	165.000,00	2.000,00	0,00	0,00	0,00	0,00	2.000,00	2.000,00			
Saneamento	710.000,00	872.700,00	523.145,95	836.995,30	763.186,30	763.186,30	35.704,70	109.513,70			
Saneamento Básiço Rural	185.000,00	6.000,00	0,00	0,00	0,00	0,00	6.000,00	6.000,00			
Saneamento Básiço Urbano	525.000,00	866.700,00	523.145,95	836.995,30	763.186,30	763.186,30	29.704,70	103.513,70			
Agricultura	557.000,00	39.000,00	0,00	0,00	0,00	0,00	39.000,00	39.000,00			
Abastecimento	302.000,00	14.000,00	0,00	0,00	0,00	0,00	14.000,00	14.000,00			
Extensão Rural	95.000,00	14.000,00	0,00	0,00	0,00	0,00	14.000,00	14.000,00			
Irrigação	60.000,00	5.000,00	0,00	0,00	0,00	0,00	5.000,00	5.000,00			
Promoção da Produaó Agropecuária	100.000,00	6.000,00	0,00	0,00	0,00	0,00	6.000,00	6.000,00			
Comércio e Serviços	298.000,00	275.000,00	67.082,67	164.538,17	29.584,07	110.743,50	110.461,83	164.256,50			
Administração Geral	278.000,00	255.000,00	67.082,67	164.538,17	29.584,07	110.743,50	90.461,83	144.256,50			
Turismo	20.000,00	20.000,00	0,00	0,00	0,00	0,00	20.000,00	20.000,00			
Energia	265.000,00	5.000,00	0,00	0,00	0,00	0,00	5.000,00	5.000,00			
Energia Elétrica	265.000,00	5.000,00	0,00	0,00	0,00	0,00	5.000,00	5.000,00			
Transporte	1.036.000,00	278.000,00	0,00	197.305,63	23.538,00	123.802,13	80.694,37	154.197,87			
Administração Geral	320.000,00	250.000,00	0,00	183.688,50	23.538,00	110.185,00	66.311,50	139.815,00			
Transporte Rodoviário	716.000,00	28.000,00	0,00	13.617,13	0,00	13.617,13	14.382,87	14.382,87			
Desporto e Lazer	594.000,00	359.000,00	50.896,00	141.759,45	23.475,15	95.628,30	217.240,55	263.371,70			
Administração Geral	209.000,00	241.000,00	50.896,00	141.759,45	23.475,15	95.628,30	99.240,55	145.371,70			
Desporto e Rendimento	125.000,00	115.000,00	0,00	0,00	0,00	0,00	115.000,00	115.000,00			
Desporto Comunitário	260.000,00	3.000,00	0,00	0,00	0,00	0,00	3.000,00	3.000,00			
Encargos Especiais	765.000,00	805.000,00	387.269,09	790.074,85	246.435,18	519.776,83	14.925,15	285.223,17			
Serviço da Dívida Interna	765.000,00	805.000,00	387.269,09	790.074,85	246.435,18	519.776,83	14.925,15	285.223,17			
Despesas (Intra-Orçamentárias) (II)	0,00	0,00	0,00	0,00	0,00	0,00	0,00	0,00			
Total (III) (I + II)	51.038.200,00	51.038.200,00	9.844.173,81	40.756.040,62	8.203.876,09	26.731.431,15	10.282.159,38	24.306.768,85			

Prefeitura Municipal de Reritubaba  
Relatório Resumido de Execução Orçamentária  
**Demonstrativo da Execução das Despesas por Função/Subfunção**  
Orçamento Fiscal e da Seguridade Social  
Período: Janeiro a Agosto de 2018/Bimestre: Julho e Agosto


RRRO - Anexo 2 (LRE - Art. 52, inciso II, alínea "c")

Em reais




---

OSVALDO HONORIO LEMOS NETO  
PREFEITO MUNICIPAL



---

PUBLICONT - ASSESSORIA E PLANEJAMENTO  
CONTABIL S/C  
Contador - CRC 480 PJ



---

ANTONIO SERGIO DA SILVA  
CONTROLADOR

---

HALAN JEFFERSON REGO LINHARES  
TESOUREIRO



Prefeitura Municipal de Reriuatuba  
Relatório Resumido de Execução Orçamentária  
**Demonstrativo da Receita Corrente Líquida**  
Orçamento Fiscal e da Seguridade Social  
Período: Janeiro a Agosto de 2018/Bimestre: Julho e Agosto

Especificação	Evolução da Receita Realizada nos Últimos 12 Meses												Total (Últimos 12 Meses)	Em reais	
														Atualizada do Exercício	
	Setembro/2017	Outubro/2017	Novembro/2017	Dezembro/2017	Janeiro/2018	Fevereiro/2018	Março/2018	Abril/2018	Maió/2018	Junho/2018	Julho/2018	Agosto/2018			
Receitas Correntes (I)	3.204.427,48	3.123.072,86	3.280.587,82	5.470.636,72	3.338.380,32	4.569.509,45	3.578.832,82	3.376.629,27	4.412.286,13	4.025.895,50	4.848.126,30	3.923.063,06	47.151.447,83	45.583.200,00	
Impostos, Taxas e Contribuições de Melhoria	2.808,84	22.621,47	6.462,11	461.793,77	24.765,09	53.535,16	68.053,52	40.644,25	57.466,72	62.722,45	82.304,53	141.989,72	1.025.147,63	1.148.200,00	
IPTU	0,00	0,00	0,00	0,00	0,00	2.204,32	1.145,19	2.260,81	1.427,23	1.115,37	2.385,49	2.165,00	12.703,41	19.200,00	
ISS	2.711,34	7.368,74	6.284,97	91.361,33	19.540,07	28.602,57	51.469,51	28.242,75	35.950,05	44.187,16	57.913,08	44.309,47	417.941,04	330.000,00	
IBS	0,00	0,00	0,00	0,00	0,00	5.899,54	4.040,00	4.644,50	8.920,00	5.888,18	8.386,07	4.745,72	42.514,01	55.000,00	
IRRF	97,50	15.252,73	177,14	370.432,44	5.225,02	9.719,01	7.421,00	2.646,91	8.489,44	8.751,74	9.999,89	88.908,42	527.121,24	704.000,00	
Outros Impostos, Taxas e Contribuições de Melhoria	0,00	0,00	0,00	0,00	0,00	7.119,72	3.977,82	2.849,28	2.680,00	2.780,00	3.620,00	1.841,11	24.867,93	40.000,00	
Contribuições	10.265,07	4.604,65	323.411,16	129.054,98	23.062,40	23.714,77	15.735,41	10.895,76	6.195,06	13.489,99	0,00	433.469,24	993.898,49	265.000,00	
Receita Patrimonial	4.823,56	4.741,65	4.021,06	3.982,82	4.457,30	3.130,17	6.096,77	3.921,93	3.685,08	3.979,38	7.122,99	6.072,59	56.035,30	210.000,00	
Rendimentos de Aplicação Financeira	4.823,56	4.741,65	4.021,06	3.982,82	4.457,30	3.130,17	6.096,77	3.921,93	3.685,08	3.979,38	7.122,99	6.072,59	56.035,30	185.000,00	
Outras Receitas Patrimoniais	0,00	0,00	0,00	0,00	0,00	0,00	0,00	0,00	0,00	0,00	0,00	0,00	0,00	25.000,00	
Receita Agropecuária	0,00	0,00	0,00	0,00	0,00	0,00	0,00	0,00	0,00	0,00	0,00	0,00	0,00	0,00	
Receita Industrial	0,00	0,00	0,00	0,00	0,00	0,00	0,00	0,00	0,00	0,00	0,00	0,00	0,00	0,00	
Receita de Serviços	0,00	4.833,63	4.833,63	4.833,63	0,00	0,00	0,00	0,00	0,00	0,00	0,00	0,00	0,00	0,00	
Transferências Correntes	3.104.948,95	3.072.466,73	2.881.670,77	4.810.224,56	3.261.690,98	4.486.516,23	3.488.484,41	3.320.582,58	4.344.690,98	3.936.975,32	4.758.052,02	3.308.142,67	44.774.446,20	35.000,00	
Cota-Parte do FPM	1.015.039,67	1.150.329,65	1.183.194,61	2.276.532,95	1.445.408,81	1.889.601,36	1.272.440,45	1.334.112,35	1.637.279,98	1.533.234,84	1.041.334,09	1.313.704,28	17.092.213,04	9.630.520,00	
Cota-Parte do ICMS	532.861,08	568.147,06	550.111,91	609.002,86	561.304,23	461.151,96	400.159,13	430.096,30	463.845,95	369.306,84	497.771,93	455.346,44	5.899.105,69	6.016.000,00	
Cota-Parte do IPVA	15.264,39	8.105,17	6.642,93	5.160,82	86.307,30	134.235,75	48.169,23	52.332,18	49.474,55	38.100,00	15.117,20	13.111,13	472.020,65	569.600,00	
Cota-Parte do ITR	305,53	680,21	10,89	94,12	146,12	36,56	0,00	12,40	34,29	0,00	0,00	0,00	1.320,12	2.280,00	
Transferências da LC 87/1996	1.573,68	1.573,68	1.573,68	1.573,68	1.285,54	1.285,54	1.285,54	1.285,54	1.285,54	1.285,54	1.285,54	1.285,54	16.579,04	11.920,00	
Transferências da LC 61/1989	1.619,91	2.044,37	1.669,34	2.303,19	0,00	0,00	0,00	0,00	0,00	0,00	0,00	0,00	7.636,81	0,00	
Transferência do FUNDEB	646.098,28	704.612,12	701.397,62	851.146,82	884.265,78	1.585.451,27	910.406,57	753.310,14	1.500.808,00	940.660,05	893.054,46	927.487,20	11.308.698,31	13.837.200,00	
Outras Transferências Correntes	892.186,41	636.974,47	437.069,79	1.064.410,12	282.973,20	404.753,79	856.023,49	749.433,67	691.962,67	1.054.388,05	2.309.488,80	597.208,08	9.976.872,54	12.478.860,00	
Outras Receitas Correntes	81.581,06	13.804,73	60.189,09	60.746,96	24.404,55	2.613,12	462,81	584,75	248,29	8.728,36	646,76	33.408,84	287.419,32	1.376.630,00	
Deduções (II)	313.332,83	346.175,99	348.640,85	440.128,60	419.424,98	497.725,73	344.797,46	363.980,47	430.804,69	388.847,37	311.490,48	357.109,87	4.562.459,12	4.067.580,00	
Contribuição Servidor para o Plano de Previdência	0,00	0,00	0,00	0,00	0,00	0,00	0,00	0,00	0,00	0,00	0,00	0,00	0,00	0,00	
Compensações Financ. entre Regimes Previdência	313.332,83	346.175,99	348.640,85	440.128,60	419.424,98	497.725,73	344.797,46	363.980,47	430.804,69	388.847,37	311.490,48	357.109,87	4.562.459,12	4.067.580,00	
Dedução da Receita para Formação do FUNDEB	2.891.094,65	2.776.896,87	2.831.947,17	5.030.508,12	2.918.955,34	4.071.783,72	3.234.035,46	3.012.648,80	3.961.481,44	3.637.048,13	4.536.635,82	3.565.953,19	42.588.988,71	41.515.620,00	


Prefeitura Municipal de Reriutaba  
Relatório Resumido de Execução Orçamentária  
**Demonstrativo da Receita Corrente Líquida**  
Orçamento Fiscal e da Seguridade Social  
Período: Janeiro a Agosto de 2018/Bimestre: Julho e Agosto

RREO - Anexo.3.(LRE\_Art.53\_inciso.1)


Em reais



OSVALDO HONORIO LEMOS NETO  
PREFEITO MUNICIPAL



PUBLICONT - ASSESSORIA E PLANEJAMENTO  
CONTABIL S/C  
Contador: CRC 480 PJ



ANTONIO SERGIO DA SILVA  
CONTROLADOR



HALAN JEFFERSON REGO LINHARES  
TESoureIRO

Prefeitura Municipal de Reritubaba  
 Relatório Resumido de Execução Orçamentária  
**Demonstrativo das Receitas e Despesas Previdenciárias do Regime Próprio de Previdência dos Servidores**  
 Orçamento Fiscal e da Seguridade Social  
 Período: Janeiro a Agosto / Bimestre: Julho a Agosto de 2018

RREO - Anexo 4 (LRF, Art. 53, inciso II)

Em Reais

RECEITAS PREVIDENCIÁRIAS - RPPS	PLANO PREVIDENCIÁRIO			RECEITAS REALIZADAS	
	PREVISÃO INICIAL	PREVISÃO ATUALIZADA	Até o Bimestre 2018	Até o Bimestre 2017	
RECEITAS CORRENTES (I)	0,00	0,00	0,00	0,00	0,00
Receitas de Contribuições dos Segurados	0,00	0,00	0,00	0,00	0,00
Civil	0,00	0,00	0,00	0,00	0,00
Ativo	0,00	0,00	0,00	0,00	0,00
Inativo	0,00	0,00	0,00	0,00	0,00
Pensionista	0,00	0,00	0,00	0,00	0,00
Receitas de Contribuições Patronais	0,00	0,00	0,00	0,00	0,00
Civil	0,00	0,00	0,00	0,00	0,00
Ativo	0,00	0,00	0,00	0,00	0,00
Inativo					
Pensionista					
Em Regime de Parcelamento de Débitos	0,00	0,00	0,00	0,00	0,00
Receita Patrimonial	0,00	0,00	0,00	0,00	0,00
Receitas Imobiliárias	0,00	0,00	0,00	0,00	0,00
Receitas de Valores Mobiliários	0,00	0,00	0,00	0,00	0,00
Outras Receitas Patrimoniais	0,00	0,00	0,00	0,00	0,00
Receitas de Serviços	0,00	0,00	0,00	0,00	0,00
Outras Receitas Correntes	0,00	0,00	0,00	0,00	0,00
Compensação Previdenciária do RGPS para o RPPS	0,00	0,00	0,00	0,00	0,00
Aportes Periódicos para Amortização de Déficit Atual do RPPS (II)	0,00	0,00	0,00	0,00	0,00
Demais Receitas Correntes	0,00	0,00	0,00	0,00	0,00
RECEITAS DE CAPITAL (III)	0,00	0,00	0,00	0,00	0,00
Alienação de Bens, Direitos e Ativos	0,00	0,00	0,00	0,00	0,00
Amortização de Empréstimos	0,00	0,00	0,00	0,00	0,00
Outras Receitas de Capital	0,00	0,00	0,00	0,00	0,00
<b>TOTAL DAS RECEITAS PREVIDENCIÁRIAS - RPPS (IV) = (I + III - II)</b>	<b>0,00</b>	<b>0,00</b>	<b>0,00</b>	<b>0,00</b>	<b>0,00</b>

Prefeitura Municipal de Reritubaba  
Relatório Resumido de Execução Orçamentária

**Demonstrativo das Receitas e Despesas Previdenciárias do Regime Próprio de Previdência dos Servidores**

Orçamento Fiscal e da Seguridade Social

Período: Janeiro a Agosto / Bimestre: Julho a Agosto de 2018


RREO - Anexo 4 (LRF, Art. 53, inciso II)


DESPESAS PREVIDENCIÁRIAS - RPPS	DOTAÇÃO INICIAL	DOTAÇÃO ATUALIZADA	DESPESAS EMPENHADAS		DESPESAS LIQUIDADAS		INSCRITA EM RESTOS A PAGAR NÃO PROCESSADOS	
			Até o Bimestre 2017		Até o Bimestre 2018		Até o Bimestre 2018	
			Até o Bimestre 2018	Até o Bimestre 2017	Até o Bimestre 2018	Até o Bimestre 2017	Até o Bimestre 2018	Até o Bimestre 2017
ADMINISTRAÇÃO (V)	0,00	0,00	0,00	0,00	0,00	0,00	0,00	0,00
Despesas Correntes	0,00	0,00	0,00	0,00	0,00	0,00	0,00	0,00
Despesas de Capital	0,00	0,00	0,00	0,00	0,00	0,00	0,00	0,00
PREVIDÊNCIA (VI)	0,00	0,00	0,00	0,00	0,00	0,00	0,00	0,00
Benefícios - Civil	0,00	0,00	0,00	0,00	0,00	0,00	0,00	0,00
Aposentadorias	0,00	0,00	0,00	0,00	0,00	0,00	0,00	0,00
Pensões	0,00	0,00	0,00	0,00	0,00	0,00	0,00	0,00
Outros Benefícios Previdenciários	0,00	0,00	0,00	0,00	0,00	0,00	0,00	0,00
Outras Despesas Previdenciárias	0,00	0,00	0,00	0,00	0,00	0,00	0,00	0,00
Compensação Previdenciária do RPPS para o RGPS	0,00	0,00	0,00	0,00	0,00	0,00	0,00	0,00
Demais Despesas Previdenciárias	0,00	0,00	0,00	0,00	0,00	0,00	0,00	0,00
<b>TOTAL DAS DESPESAS PREVIDENCIÁRIAS - RPPS (VII) = (V + VI)</b>	<b>0,00</b>	<b>0,00</b>	<b>0,00</b>	<b>0,00</b>	<b>0,00</b>	<b>0,00</b>	<b>0,00</b>	<b>0,00</b>
<b>RESULTADO PREVIDENCIÁRIO (VIII) = (IV - VII)</b>	<b>0,00</b>	<b>0,00</b>	<b>0,00</b>	<b>0,00</b>	<b>0,00</b>	<b>0,00</b>	<b>0,00</b>	<b>0,00</b>


Em Reais

Prefeitura Municipal de Reritubaba  
 Relatório Resumido de Execução Orçamentária  
**Demonstrativo das Receitas e Despesas Previdenciárias do Regime Próprio de Previdência dos Servidores**  
 Orçamento Fiscal e da Seguridade Social  
 Período: Janeiro a Agosto / Bimestre: Julho a Agosto de 2018

RREO - Anexo 4 (LRF, Art. 53, inciso II)		Em Reais
Recursos RPPS Arrecadados em Exercícios Anteriores		PREVISÃO ORÇAMENTÁRIA
Valor		
<b>Reserva Orçamentária do RPPS</b>		
Valor		
<b>APORTES REALIZADOS</b>		
<b>Aportes de Recursos para o Plano Previdenciário do RPPS</b>		
Plano de Amortização - Contribuição Patronal Suplementar		
Plano de Amortização - Aporte Periódico de Valores Predefinidos		
Outros Aportes para o RPPS		
Recursos para Cobertura de Déficit Financeiro		
<b>Bens e Direitos do RPPS</b>		<b>PERÍODO DE REFERÊNCIA</b>
		2018
		2017
Caixa e Equivalentes de Caixa	0,00	0,00
Investimentos e Aplicações		
Outros Bens e Direitos		

  
 OSVALDO HONÓRIO LEMOS NETO  
 PREFEITO MUNICIPAL

  
 PUBLICONT - ASSESSORIA E PLANEJAMENTO  
 CONTABIL S/C  
 Contador CRC 480 PJ

  
 ANTONIO SERGIO DA SILVA  
 CONTROLADOR

  
 HALAN JEFFERSON REGO LINHARES  
 TESOUREIRO

Prefeitura Municipal de Reritubaba  
 Relatório Resumido de Execução Orçamentária  
**Demonstrativo do Resultado Primário e Nominal**  
 Orçamento Fiscal e da Seguridade Social  
 Período: Janeiro a Agosto de 2018/Bimestre: Julho e Agosto

RREO - Anexo 6 (LRE - Art. 53, inciso III)

	Em reais	
	Previsão Atualizada	Até o Bimestre 2018 Receitas Realizadas (a)
<b>Receitas Primárias</b>		
Receitas Correntes (I)	45.583.200,00	28.958.541,90
Impostos, Taxas e Contribuições de Melhoria	1.148.200,00	531.461,44
IPTU	19.200,00	12.703,41
ISS	330.000,00	310.214,66
ITBI	55.000,00	42.514,01
IRRF	704.000,00	141.161,43
Outros Impostos, Taxas e Contribuições de Melhoria	40.000,00	24.867,93
Contribuições	265.000,00	526.562,63
Receitas Previdenciárias	0,00	0,00
Outras Receitas de Contribuições	265.000,00	526.562,63
Receita Patrimonial	210.000,00	38.466,21
Aplicações Financeiras (II)	185.000,00	38.466,21
Outras Receitas Patrimoniais	25.000,00	0,00
Transferências Correntes	42.546.370,00	27.790.954,14
Cota-Parte do FPM	9.630.520,00	9.173.693,12
Cota-Parte do ICMS	6.016.000,00	2.911.186,18
Cota-Parte do IPVA	569.600,00	349.477,82
Cota-Parte do ITR	2.280,00	183,53
Transferências da LC 87/1996	11.920,00	8.227,52
Transferências da LC nº 61/1989	0,00	0,00
Transferências do FUNDEB	0,00	0,00
Outras Transferências Correntes	26.316.050,00	15.348.185,97
Demais Receitas Correntes	1.413.630,00	71.097,48
Outras Receitas Financeiras (III)	0,00	0,00
Receitas Correntes Restantes	1.413.630,00	71.097,48
Receitas Primárias Correntes (IV) = (I - II - III)	45.398.200,00	28.920.075,69
Receitas de Capital (V)	5.455.000,00	1.730.920,80
Operações de Crédito (VI)	0,00	0,00
Amortização de Empréstimos (VII)	0,00	0,00
Alienação de Bens	50.000,00	19.600,00
Receitas de Alienação de Investimentos Temporários (VIII)		
Receitas de Alienação de Investimentos Permanentes (IX)	50.000,00	19.600,00
Outras Aliações de Bens	5.405.000,00	1.711.320,80
Transferências de Capital	0,00	0,00
Convênios		
Outras Transferências de Capital	5.405.000,00	1.711.320,80



Prefeitura Municipal de Reritubaba  
 Relatório Resumido de Execução Orçamentária  
**Demonstrativo do Resultado Primário e Nominal**  
 Orçamento Fiscal e da Seguridade Social  
 Período: Janeiro a Agosto de 2018/Bimestre: Julho e Agosto

Juros Nominais		Em reais
JUROS E ENCARGOS ATIVOS (XXV)	Valor Incurrido	38.466,21
JUROS E ENCARGOS PASSIVOS (XXVI)		0,00
<b>RESULTADO NOMINAL - Acima da Linha (XXVII) = XXIV + (XXV - XXVI)</b>		<b>1.639.471,72</b>

Meta Fiscal Para o Resultado Nominal	Valor Corrente
Meta fixada no Anexo de Metas Fiscais da LDO para o exercício de referência	650.000,00

	Saldo	
	Em 31/Dez/2017 (a)	Até o Agosto (b)
<b>CÁLCULO DO RESULTADO NOMINAL</b>		
DÍVIDA CONSOLIDADA (XXVIII)	10.788.836,88	10.622.197,05
DEDUÇÕES (XXIX)	0,00	0,00
Disponibilidade de Caixa	-5.556.430,98	-3.786.625,29
Disponibilidade de Caixa Bruta	2.476.876,11	3.114.867,92
(-) Restos a Pagar Processados (XXX)	8.033.307,09	6.901.493,21
Demais Haveres Financeiros	0,00	0,00
DÍVIDA CONSOLIDADA LÍQUIDA (XXXI) = (XXVIII - XXIX)	10.788.836,88	10.622.197,05
<b>RESULTADO NOMINAL - Abaixo da Linha (XXXII) = (XXXIa - XXXIb)</b>		<b>166.639,83</b>

Ajuste Metodológico	Até o Bimestre
VARIAÇÃO SALDO RPP = (XXXIII) = (XXXa - XXXb)	1.131.813,88
RECEITA DE ALIENAÇÃO DE INVESTIMENTOS PERMANENTES (IX)	19.600,00
PASSIVOS RECONHECIDOS NA DC (XXXIV)	
OUTROS AJUSTES (XXXV)	
<b>RESULTADO NOMINAL AJUSTADO - Abaixo da Linha (XXXVI) = (XXXII - XXXIII - IX + XXXIV + XXXV)</b>	<b>0,00</b>

Informações Adicionais	Previsão Orçamentária
Saldo de Exercícios Anteriores	
Recursos Arrecadados em Exercícios Anteriores - RPPS	
Superávit Financeiro Utilizado para Abertura e Reabertura de Créditos Adicionais	
Reserva Orçamentária do RPPS	



Prefeitura Municipal de Reriutaba  
Relatório Resumido de Execução Orçamentária  
**Demonstrativo do Resultado Primário e Nominal**  
Orçamento Fiscal e da Seguridade Social  
Período: Janeiro a Agosto de 2018/Bimestre: Julho e Agosto


RR00 - Anexo 6 (LRF - Art. 53, inciso III)

Em reais




---

OSVALDO HONORIO LEMOS NETO  
PREFEITO MUNICIPAL



---

PUBLICONT - ASSESSORIA E PLANEJAMENTO  
CONTABIL S/C  
Contador CRC 480 PJ



---

ANTONIO SERGIO DA SILVA  
CONTROLADOR



---

HALAN JEFFERSON REGO LINHARES  
TESoureIRO

Prefeitura Municipal de Reritiba  
Relatório Resumido de Execução Orçamentária  
**Restos a Pagar por Poder e Órgão**  
Orçamento Fiscal e da Seguridade Social  
Período: Janeiro a Agosto de 2018/Bimestre: Julho e Agosto

RREO - Anexo 7 (LRF, Art. 53, inciso V)

PODER/ÓRGÃO	RESTOS A PAGAR PROCESSADOS E NÃO PROCESSADOS LIQUIDADOS EM EXERCÍCIOS ANTERIORES						RESTOS A PAGAR NÃO PROCESSADOS					
	INSCRITOS			Saldo e = (a+b) - (c+d)	Cancelados (d)	Pagos (c)	INSCRITOS			Pagos (i)	Cancelados (j)	Saldo k = (f+g) - (i+j)
	Em Exercícios Anteriores (e)	Em 31 de Dezembro de 2017 (b)	Pagos (c)				Em Exercícios Anteriores (f)	Em 31 de Dezembro de 2017 (g)	Liquidados (h)			
RESTOS A PAGAR (EXCETO INTRA-ORÇAMENTÁRIOS) (I)	3.875.626,55	4.157.680,54	4.038.579,79	0,00	3.994.727,30	6.387.492,27	2.786.593,74	1.356.135,78	1.353.385,78	0,00	7.820.700,23	11.815.427,53
PODER EXECUTIVO	3.875.626,55	4.157.680,54	4.038.579,79	0,00	3.994.727,30	6.387.492,27	2.786.593,74	1.356.135,78	1.353.385,78	0,00	7.820.700,23	11.815.427,53
Gabinete do Prefeito	856.552,43	110.785,71	110.761,75	0,00	856.576,39	21.827,63	2.300,00	2.300,00	2.300,00	0,00	21.827,63	878.404,02
Secretaria de Administração	242.077,89	251.901,65	154.058,98	0,00	339.920,56	520.357,06	12.600,00	11.300,00	11.300,00	0,00	521.657,06	861.577,62
Secretaria de Finanças	178.234,73	48.849,80	53.899,80	0,00	173.184,73	215.135,57	25.990,00	25.990,00	23.240,00	0,00	217.885,57	391.070,30
Secretaria de Educação	979.470,42	1.691.066,20	1.707.406,73	0,00	963.129,89	1.257.900,37	994.863,89	451.450,20	451.450,20	0,00	1.811.314,06	2.774.443,95
Secretaria de Saúde	653.926,84	952.591,20	919.982,64	0,00	686.535,40	1.915.505,12	48.201,00	48.200,00	48.200,00	0,00	1.915.506,12	2.602.041,52
Secretaria de Desenvolvimento Social	140.063,27	155.075,32	132.692,53	0,00	162.446,06	221.030,84	11.750,00	11.750,00	11.750,00	0,00	221.030,84	383.476,90
Secretaria do Desenvolvimento Economico	141.436,38	49.079,07	56.843,01	0,00	133.672,44	111.647,54	0,00	0,00	0,00	0,00	111.647,54	245.319,98
Sec.de Infra-Estrutura e Des. Urbano	532.599,94	725.308,19	745.182,00	0,00	512.726,13	1.876.795,07	1.689.388,85	803.645,58	803.645,58	0,00	2.762.538,34	3.275.264,47
Secretaria de Esporte e Juventude	11.064,10	24.219,12	10.159,00	0,00	25.124,22	8.050,00	0,00	0,00	0,00	0,00	8.050,00	33.174,22
Secretaria de Cultura	111.035,25	92.393,13	92.393,13	0,00	111.035,25	80.255,41	1.500,00	1.500,00	1.500,00	0,00	80.255,41	191.290,66
Secretaria do Meio Ambiente e Turismo	16.427,70	16.937,85	15.726,92	0,00	17.638,63	20.209,57	0,00	0,00	0,00	0,00	20.209,57	37.848,20
Secretaria de Transporte	788,00	13.285,58	13.285,58	0,00	788,00	0,00	0,00	0,00	0,00	0,00	0,00	788,00
Secretaria de Segurança Pública	11.949,60	26.187,72	26.187,72	0,00	11.949,60	128.778,09	0,00	0,00	0,00	0,00	128.778,09	140.727,69
Reserva de Contingencia	0,00	0,00	0,00	0,00	0,00	0,00	0,00	0,00	0,00	0,00	0,00	0,00
PODER LEGISLATIVO	0,00	0,00	0,00	0,00	0,00	0,00	0,00	0,00	0,00	0,00	0,00	0,00
RESTOS A PAGAR (INTRA-ORÇAMENTÁRIOS) (II)	0,00	0,00	0,00	0,00	0,00	0,00	0,00	0,00	0,00	0,00	0,00	0,00
TOTAL (III) = (I + II)	3.875.626,55	4.157.680,54	4.038.579,79	0,00	3.994.727,30	6.387.492,27	2.786.593,74	1.356.135,78	1.353.385,78	0,00	7.820.700,23	11.815.427,53


Prefeitura Municipal de Reiuatuba  
 Relatório Resumido de Execução Orçamentária  
**Restos a Pagar por Poder e Órgão**  
 Orçamento Fiscal e da Seguridade Social  
 Período: Janeiro a Agosto de 2018/Bimestre: Julho e Agosto

RREO - Anexo 7 (LRF, Art. 53, inciso V)

PODER/ÓRGÃO	RESTOS A PAGAR PROCESSADOS E NÃO PROCESSADOS LIQUIDADOS EM EXERCÍCIOS ANTERIORES					RESTOS A PAGAR NÃO PROCESSADOS					Saldo l = (e + k)	
	INSCRITOS		Pagos (c)	Cancelados (d)	Saldo e = (a+b) - (c+d)	Em Exercícios Anteriores (f)	Em 31 de Dezembro de 2017 (g)	Liquidados (h)	Pagos (i)	Cancelados (j)		Saldo k = (f+g) - (i+j)
	Em Exercícios Anteriores (a)	Em 31 de Dezembro de 2017 (b)										



OSVALDO HONÓRIO LEMOS NETO  
 PREFEITO MUNICIPAL



PUBLICONT - ASSESSORIA E PLANEJAMENTO  
 CONTABIL S/C  
 Contador, CRC 480 PJ



ANTÔNIO SÉRGIO DA SILVA  
 CONTROLADOR

HALAN JEFFERSON REGO LINHARES  
 TESOUREIRO

Prefeitura Municipal de Reritubaba

Relatório Resumido de Execução Orçamentária

**DEMONSTRATIVO DAS RECEITAS E DESPESAS COM MANUTENÇÃO E DESENVOLVIMENTO DO ENSINO - MDE**

Orçamento Fiscal e da Seguridade Social

Período: Janeiro a Agosto de 2018/Bimestre: Julho e Agosto

RREO - ANEXO 8 (LDB, art. 72)

R\$ 1.000

		RECEITAS DO ENSINO			RECEITAS REALIZADAS	
		PREVISÃO INICIAL	PREVISÃO ATUALIZADA (a)	Até o Bimestre (b)	% (b/a) x 100	
RECEITA RESULTANTE DE IMPOSTOS (Caput do Art. 212 da Constituição)						
RECEITA DE IMPOSTOS LIQUIDA (I)		1.108.200,00	1.108.200,00	506.593,51	45,71	
1.1 - Receita Resultante do Imposto sobre a Propriedade Predial e Territorial Urbana - IPTU		19.200,00	19.200,00	12.703,41	66,16	
1.1.1 - IPTU		18.000,00	18.000,00	12.703,41	70,57	
1.1.2 - Multa, Juros de Mora, Dívida Ativa e Outros Encargos do IPTU		1.200,00	1.200,00	0,00	0,00	
1.2 - Receita Resultante do Imposto sobre Transmissão Inter Vivos - ITBI		55.000,00	55.000,00	42.514,01	77,29	
1.2.1 - ITBI		55.000,00	55.000,00	42.514,01	77,29	
1.2.2 - Multa, Juros de Mora, Dívida Ativa e Outros Encargos do ITBI		0,00	0,00	0,00	0,00	
1.3 - Receita Resultante sobre o Imposto sobre Serviço de Qualquer Natureza - ISS		330.000,00	330.000,00	310.214,66	94,00	
1.3.1 - ISS		330.000,00	330.000,00	310.214,66	94,00	
1.3.2 - Multa, Juros de Mora, Dívida Ativa e Outros Encargos do ISS		0,00	0,00	0,00	0,00	
1.4 Imposto Resultante do Imposto de Renda Retido na Fonte - IRRF		704.000,00	704.000,00	141.161,43	20,05	
1.5 - Imposto Sobre a Propriedade Territorial Rural - ITR		0,00	0,00	0,00	0,00	
1.5.1 - ITR		0,00	0,00	0,00	0,00	
1.5.2 - Multa, Juros de Mora, Dívida Ativa e Outros Encargos do ITR		0,00	0,00	0,00	0,00	
RECEITAS DE TRANSFERÊNCIAS CONSTITUCIONAIS E LEGAIS (II)		21.787.900,00	21.787.900,00	16.295.792,70	74,79	
2.1 - Cota-Parte FPM		13.488.150,00	13.488.150,00	12.192.002,75	90,39	
2.1.1 - Parcela referente a CF, art. 159, I, alínea b		12.038.150,00	12.038.150,00	11.467.116,16	95,25	
2.1.2 - Parcela referente a CF, art. 159, I, alínea d		700.000,00	700.000,00	0,00	0,00	
2.1.3 - Parcela referente a CF, art. 159, I, alínea e		750.000,00	750.000,00	724.886,59	96,65	
2.2 - Cota-Parte ICMS		7.520.000,00	7.520.000,00	3.638.982,78	48,39	
2.3 - ICMS Desoneracao - LC N. 87/1996		14.900,00	14.900,00	10.284,32	69,02	
2.4 - Cota-Parte IPI Exportacao		50.000,00	50.000,00	17.446,14	34,89	
2.5 - Cota-Parte ITR		2.850,00	2.850,00	229,37	8,04	
2.6 - Cota-Parte IPVA		712.000,00	712.000,00	436.847,34	61,35	
2.7 - Cota-Parte IOF-Ouro		0,00	0,00	0,00	0,00	
3- TOTAL DA RECEITA DE IMPOSTOS (1 + 2)		22.896.100,00	22.896.100,00	16.802.386,21	73,39	
RECEITAS ADICIONAIS PARA FINANCIAMENTO DO ENSINO						
4- RECEITA DA APLICACAO FINANCEIRA DE OUTROS RECURSOS DE IMPOSTOS VINCULADO						
5- RECEITA DE TRANSFERENCIAS DO FNDE						
5.1- Transferências do Salário-Educação		0,00	0,00	0,00	0,00	
5.2- Transferências Diretas - PDDE		1.965.000,00	1.965.000,00	1.082.119,10	55,06	
5.3- Transferências Diretas - PNAE		500.000,00	500.000,00	386.154,55	77,23	
5.4- Transferências Diretas - PNATE		50.000,00	50.000,00	0,00	0,00	
5.5- Outras Transferências do FNDE		600.000,00	600.000,00	298.352,40	49,72	
5.6- Aplicação Financeira dos Recursos do FNDE		360.000,00	360.000,00	290.271,75	80,63	
6- RECEITA DE TRANSFERENCIAS DE CONVENIOS						
6.1- Transferências de Convênios		455.000,00	455.000,00	107.340,40	23,59	
6.2- Aplicação Financeira dos Recursos de Convênios		0,00	0,00	0,00	0,00	
6.1- Transferências de Convênios		180.000,00	180.000,00	0,00	0,00	
6.2- Aplicação Financeira dos Recursos de Convênios		180.000,00	180.000,00	0,00	0,00	

Prefeitura Municipal de Reritubaba

Relatório Resumido de Execução Orçamentária

**DEMONSTRATIVO DAS RECEITAS E DESPESAS COM MANUTENÇÃO E DESENVOLVIMENTO DO ENSINO - MDE**

Orçamento Fiscal e da Seguridade Social

Período: Janeiro a Agosto de 2018/Bimestre: Julho e Agosto

RREO - ANEXO 8 (LDB, art. 72)		R\$ 1,00	
7- RECEITA DE OPERAÇÕES DE CREDITO	0,00	0,00	0,00
8- OUTRAS RECEITAS PARA FINANCIAMENTO DO ENSINO	0,00	0,00	0,00
9- TOTAL DAS RECEITAS ADICIONAIS PARA FINANCIAMENTO DO ENSINO (4 + 5 + 6 + 7 + 8)	2.145.000,00	2.145.000,00	1.082.119,10

RECEITAS ADICIONAIS PARA FINANCIAMENTO DO ENSINO	PREVISÃO INICIAL	DOTAÇÃO ATUALIZADA	PREVISÃO ATUALIZADA (a)		RECEITAS REALIZADAS	
			Até o Bimestre (b)	% (b/a) x 100	Até o Bimestre (b)	% (b/a) x 100
10- RECEITAS DESTINADAS AO FUNDEB	4.067.010,00	4.067.010,00	3.114.135,20	76,57	3.114.135,20	76,57
10.1- Cota-Parte FPM Destinada ao FUNDEB (20% de 2.1.1)	2.407.630,00	2.407.630,00	2.293.423,20	95,25	2.293.423,20	95,25
10.2- Cota-Parte ICMS Destinada ao FUNDEB (20% de 2.2)	1.504.000,00	1.504.000,00	727.796,40	48,39	727.796,40	48,39
10.3- ICMS-Desoneracao Destinada ao FUNDEB (20% de 2.3)	2.980,00	2.980,00	2.056,80	69,02	2.056,80	69,02
10.4- Cota-Parte IPI-Exportacao Destinada ao FUNDEB (20% de 2.4)	10.000,00	10.000,00	3.489,20	34,89	3.489,20	34,89
10.5- Cota-Parte ITR ou ITR Arrecadado Destinados ao FUNDEB (20% de (1.5 - 1.5.5)+2.5)	570,00	570,00	45,80	8,03	45,80	8,03
10.6- Cota-Parte IPVA Destinada ao FUNDEB (20% de 2.6)	142.400,00	142.400,00	87.369,40	61,35	87.369,40	61,35
11- RECEITAS RECEBIDAS DO FUNDEB	13.887.200,00	13.887.200,00	8.407.362,36	60,54	8.407.362,36	60,54
11.1- Transferencias de Recursos do FUNDEB	10.035.200,00	10.035.200,00	6.633.585,92	66,10	6.633.585,92	66,10
11.2- Complementacao da Uniao ao FUNDEB	3.802.000,00	3.802.000,00	1.771.857,55	46,60	1.771.857,55	46,60
11.3- Receita de Aplicacao Financeira dos Recursos do FUNDEB	50.000,00	50.000,00	1.918,89	3,83	1.918,89	3,83
12- RESULTADO LÍQUIDO DAS TRANSFERÊNCIAS DO FUNDEB (11.1 – 10)	5.968.190,00	5.968.190,00	3.519.450,72	58,97	3.519.450,72	58,97

DESPESAS DO FUNDEB	DOTAÇÃO INICIAL	DOTAÇÃO ATUALIZADA	DESPESAS EMPENHADAS		DESPESAS LIQUIDADAS		Inscritas em Restos a Pagar Não Processados
			Até o Bimestre (h)	% (h/IVF) x 100	Até o Bimestre (i)	% (i/IVg) x 100	
13- PAGAMENTO DOS PROFISSIONAIS DO MAGISTERIO	8.455.000,00	7.078.000,00	7.072.991,01	99,92	5.860.132,33	82,79	0,00
13.1- Com Educacao Infantil	0,00	0,00	0,00	0,00	0,00	0,00	0,00
13.2- Com Ensino Fundamental	8.455.000,00	7.078.000,00	7.072.991,01	99,92	5.860.132,33	82,79	0,00
14- OUTRAS DESPESAS	12.797.200,00	12.331.800,00	8.411.461,38	68,20	5.200.328,76	42,17	0,00
14.1- Com Educacao Infantil	649.500,00	674.500,00	386.286,95	57,27	210.867,76	31,26	0,00
14.2- Com Ensino Fundamental	12.147.700,00	11.007.800,00	8.025.174,43	72,90	4.989.461,00	45,32	0,00
15- TOTAL DAS DESPESAS DO FUNDEB (13 + 14)	21.252.200,00	19.409.800,00	15.484.452,39	79,78	11.060.461,09	56,98	0,00

DEDUÇÕES PARA FINS DO LIMITE DO FUNDEB

DEDUÇÕES PARA FINS DO LIMITE DO FUNDEB	VALOR
16- RESTOS A PAGAR INSCRITOS NO EXERCÍCIO SEM DISPONIBILIDADE FINANCEIRA DE RECURSOS DO FUNDEB	0,00
16.1 - FUNDEB 60%	0,00
16.2 - FUNDEB 40%	0,00
17- RESTOS A PAGAR INSCRITOS NO EXERCÍCIO SEM DISPONIBILIDADE FINANCEIRA DE RECURSOS DO FUNDEB	0,00
17.1 - FUNDEB 60%	0,00
17.2 - FUNDEB 40%	0,00
18- TOTAL DAS DEDUÇÕES CONSIDERADAS PARA FINS DE LIMITE DO FUNDEB (16 + 17)	0,00


INDICADORES DO FUNDEB


VALOR





Prefeitura Municipal de Reritaba  
 Relatório Resumido de Execução Orçamentária  
**DEMONSTRATIVO DAS RECEITAS E DESPESAS COM MANUTENÇÃO E DESENVOLVIMENTO DO ENSINO - MDE**  
 Orçamento Fiscal e da Seguridade Social  
 Período: Janeiro a Agosto de 2018/Bimestre: Julho e Agosto

RREO - ANEXO 8 (LDB, art. 72)		R\$ 1.00					
43- TOTAL DAS OUTRAS DESPESAS CUSTEADAS COM RECEITAS ADICIONAIS PARA FINANCIAMENTO DO ENSINO (39+40 + 41 + 42)		0,00	0,00	0,00	0,00	0,00	0,00
44- TOTAL GERAL DAS DESPESAS COM EDUCAÇÃO (28 + 43)		23.175.700,00	20.203.173,00	16.794.957,63	83,13	10.611.949,57	52,53
RESTOS A PAGAR INSCRITOS COM DISPONIBILIDADE FINANCEIRA DE RECURSOS DE IMPOSTOS VINCULADOS AO ENSINO		SALDO ATÉ O BIMESTRE					
45- RESTOS A PAGAR DE DESPESAS COM MDE		CANCELADO EM <EXERCÍCIO> (0)					
45.1 - Executadas com Recursos de Impostos Vinculados ao Ensino							
45.2 - Executadas com Recursos do FUNDEB							
CONTROLE DA DISPONIBILIDADE FINANCEIRA		FUNDEB				SALÁRIO EDUCAÇÃO	
46- DISPONIBILIDADE FINANCEIRA EM 31 DE DEZEMBRO DE <EXERCÍCIO ANTERIOR>							
47- (+) INGRESSO DE RECURSOS ATÉ O BIMESTRE							
48- (-) PAGAMENTOS EFETUADOS ATÉ O BIMESTRE							
48.1 Orçamento do Exercício							
48.2 Restos a Pagar							
49- (+) RECEITA DE APLICAÇÃO FINANCEIRA DOS RECURSOS ATÉ O BIMESTRE							
50- (-) DISPONIBILIDADE FINANCEIRA ATÉ O BIMESTRE							
51- (+) Ajustes							
51.1 Retenções							
51.2 Conciliação Bancária							
52- (-) SALDO FINANCEIRO CONCILIADO							

  
 OSVALDO HONÓRIO LEMOS NETO  
 PREFEITO MUNICIPAL

  
 PUBLICONT - ASSESSORIA E PLANEJAMENTO  
 CONTABIL S/C  
 Contador CRC 480 PJ

  
 ANTONIO SERGIO DA SILVA  
 CONTROLADOR

  
 HALAN JEFFERSON REGO LINHARES  
 TESOUREIRO

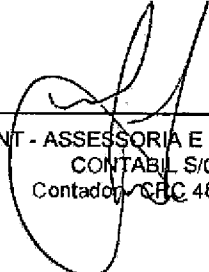
Prefeitura Municipal de Reriutaba  
 Relatório Resumido de Execução Orçamentária  
**Demonstrativo das Receitas de Operações de Crédito e Despesas de Capital**  
 Orçamento Fiscal e da Seguridade Social  
 Período: Janeiro a Agosto de 2018/Bimestre: Julho e Agosto

RREO - Anexo IX (LRF, Art. 52, inciso I, alíneas "a" e "b" do inciso II e §1º)


R\$ 1,00

RECEITAS	PREVISÃO ATUALIZADA (a)	RECEITAS REALIZADAS Até o Bimestre (b)		SALDO NÃO REALIZADO (c) = (a - b)
RECEITAS DE OPERAÇÕES DE CRÉDITO (I)	0,00	0,00		0,00
DESPESAS	DOTAÇÃO ATUALIZADA (d)	DESPESAS EXECUTADAS Até o Bimestre		SALDO NÃO EXECUTADO (g) = (d - (e + f))
		LIQUIDADAS (e)	INSCRITAS EM RESTOS A PAGAR NÃO PROCESSADOS (f)	
DESPESAS DE CAPITAL	6.471.400,00	2.499.669,39	1.197.300,25	2.774.430,36
DESPESAS DE CAPITAL LÍQUIDA (II)	6.471.400,00	2.499.669,39	1.197.300,25	2.774.430,36
<b>RESULTADO PARA APURAÇÃO DA REGRA DE OURO (III) = (I - II)</b>	<b>-6.471.400,00</b>	<b>-3.696.969,64</b>		<b>-2.774.430,36</b>

  
 OSVALDO HONORIO LEMOS NETO  
 PREFEITO MUNICIPAL

  
 PUBLICONT - ASSESSORIA E PLANEJAMENTO  
 CONTABIL S/C  
 Contador - CRC 480 PJ

  
 ANTONIO SERGIO DA SILVA  
 CONTROLADOR

  
 HALAN JEFFERSON REGO LINHARES  
 TESOUREIRO



Prefeitura Municipal de Reriutaba  
Relatório Resumido da Execução Orçamentária  
Demonstrativo da Projeção do Regime Próprio de Previdência dos Servidores  
Orçamentos da Seguridade Social  
Período: Janeiro a Agosto de 2018/Bimestre: Julho e Agosto


RREO - ANEXO X (LRF, art. 53, § 1º, inciso II)

R\$ 1,00

EXERCÍCIO	RECEITAS PREVIDENCIÁRIAS (a)	DESPESAS PREVIDENCIÁRIAS (a)	RESULTADO PREVIDENCIÁRIO (c) = (a - b)	SALDO FINANCEIRO DO EXERCÍCIO (d) = ("d" exercício anterior) + (c)
	0,00	0,00	0,00	0,00



OSVALDO HONORIO LEMOS NETO  
PREFEITO MUNICIPAL



PUBLICONT - ASSESSORIA E PLANEJAMENTO  
CONTABIL S/C  
Contador - CRC 480 PJ



ANTONIO SERGIO DA SILVA  
CONTROLADOR



HALAN JEFFERSON REGO LINHARES  
TESOUREIRO

Prefeitura Municipal de Reritiba  
 Relatório Resumido de Execução Orçamentária  
**Demonstrativo das Receita de Alienação de Ativos e Aplicação dos Recursos**  
 Orçamento Fiscal e da Seguridade Social  
 Período: Janeiro a Agosto de 2018/Bimestre: Julho e Agosto

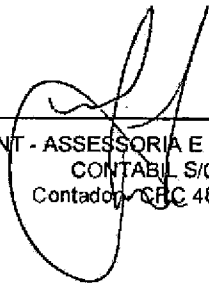
RREO - Anexo XI (LRF, Art. 52, inciso I, alíneas "a" e "b" do inciso II e §1º)

R\$ 1,00

RECEITAS	PREVISÃO ATUALIZADA (a)	RECEITAS REALIZADAS Até o Bimestre (b)		SALDO NÃO REALIZADO (c) = (a - b)
RECEITAS DE CAPITAL - ALIENAÇÃO DE ATIVOS (I) Alienação de Bens Móveis e Semoventes - Principal	50.000,00	19.600,00		30.400,00
DESPESAS	DOTAÇÃO ATUALIZADA (d)	DESPESAS EXECUTADAS Até o Bimestre		SALDO NÃO EXECUTADO (g) = (d - (e + f))
		LIQUIDADAS (e)	INSCRITAS EM RESTOS A PAGAR NÃO PROCESSADOS (f)	
APLICAÇÃO DOS RECURSOS DA ALIENAÇÃO DE ATIVOS (II)				
DESPESA DE CAPITAL				
Investimentos	7.211.500,00	2.333.029,56	1.064.596,11	3.813.874,33
Inversões Financeiras	183.000,00	0,00	0,00	183.000,00
Amortização da Dívida	305.000,00	166.639,83	132.704,14	5.656,03
DESPESAS CORRENTES DOS REGIMES DE PREVIDÊNCIA				
Regime Geral da Previdência Social	0,00	0,00	0,00	0,00
Regime Próprio de Previdência dos Servidores	0,00	0,00	0,00	0,00
SALDO FINANCEIRO A APLICAR	2017 (h)	2018 (i) = (Ib - (Ile + Iff))		SALDO ATUAL (j) = (IIIh + IIIi)
VALOR (III)	0,00	-878.431,91		-878.431,91

Fonte:

  
 OSVALDO HONORIO LEMOS NETO  
 PREFEITO MUNICIPAL

  
 PUBLICONT - ASSESSORIA E PLANEJAMENTO  
 CONTÁBIL S/C  
 Contador, CRC 480 PJ

  
 ANTONIO SERGIO DA SILVA  
 CONTROLADOR

  
 HALAN JEFFERSON REGO LINHARES  
 TESOUREIRO

Prefeitura Municipal de Reriutaba  
 Relatório Resumido de Execução Orçamentária  
**Demonstrativo das Receitas e Despesas com Ações e Serviços Públicos de Saúde**  
 Orçamento Fiscal e da Seguridade Social  
 Período: Janeiro a Agosto de 2018/Bimestre: Julho e Agosto

RREO - Anexo 12 (LC 141/2012 art. 35)

R\$ 1,00

RECEITAS PARA APURAÇÃO DA APLICAÇÃO EM AÇÕES E SERVIÇOS PÚBLICOS DE SAÚDE	PREVISÃO INICIAL	PREVISÃO ATUALIZADA (a)	RECEITAS REALIZADAS	
			Até o Bimestre (b)	% (b/a) x 100
RECEITA DE IMPOSTOS LIQUIDA (I)	1.108.200,00	1.108.200,00	506.593,51	45,71
Imposto Predial e Territorial Urbano - IPTU	18.000,00	18.000,00	12.703,41	70,57
Imposto Sobre Transmissão de Bens Intervivos - ITBI	55.000,00	55.000,00	42.514,01	77,29
Imposto Sobre Serviços de Qualquer Natureza - ISS	330.000,00	330.000,00	310.214,66	94,00
Imposto de Renda Retido na Fonte - IRRF	684.000,00	684.000,00	141.161,43	20,63
Imposto Territorial Rural - ITR	0,00	0,00	0,00	0,00
Multas, Juros de Mora e Outros Encargos dos Impostos	10.000,00	10.000,00	0,00	0,00
Dívida Ativa dos Impostos	10.000,00	10.000,00	0,00	0,00
Multas, Juros de Mora e Outros Encargos da Dívida Ativa	1.200,00	1.200,00	0,00	0,00
RECEITA DE TRANSFERÊNCIAS CONSTITUCIONAIS LEGAIS (II)	20.337.900,00	20.337.900,00	15.570.906,11	76,56
Cota-Parte FPM	12.038.150,00	12.038.150,00	11.467.116,16	95,25
Cota-Parte ITR	2.850,00	2.850,00	229,37	8,04
Cota-Parte IPVA	712.000,00	712.000,00	436.847,34	61,35
Cota-Parte ICMS	7.520.000,00	7.520.000,00	3.638.982,78	48,39
Cota-Parte IPI-Exportação	50.000,00	50.000,00	17.446,14	34,89
Compensações Financeiras Provenientes de Impostos e Transferências Constitucionais	14.900,00	14.900,00	10.284,32	69,02
Desoneração ICMS (LC 87/96)	14.900,00	14.900,00	10.284,32	69,02
Outras	0,00	0,00	0,00	0,00
<b>TOTAL DAS RECEITAS PARA APURAÇÃO DA APLICAÇÃO EM AÇÕES E SERVIÇOS PÚBLICOS DE SAÚDE (III) = (I + II)</b>	<b>21.446.100,00</b>	<b>21.446.100,00</b>	<b>16.077.499,62</b>	<b>74,97</b>

RECEITAS ADICIONAIS PARA FINANCIAMENTO DA SAÚDE	PREVISÃO INICIAL	PREVISÃO ATUALIZADA (c)	RECEITAS REALIZADAS	
			Até o Bimestre (d)	% (d/c) x 100
TRANSFERÊNCIA DE RECURSOS DO SISTEMA ÚNICO DE SAÚDE - SUS	5.845.350,00	5.845.350,00	4.269.814,72	73,05
Provenientes da União	5.845.350,00	5.845.350,00	4.269.814,72	73,04
Provenientes dos Estados	0,00	0,00	0,00	0,00
Provenientes de Outros Municípios	0,00	0,00	0,00	0,00
Outras Receitas do SUS	0,00	0,00	0,00	0,00
TRANSFERÊNCIAS VOLUNTARIAS	0,00	0,00	0,00	0,00
RECEITAS DE OPERAÇÕES DE CRÉDITO VINCULADA À SAÚDE	0,00	0,00	0,00	0,00
OUTRAS RECEITAS PARA FINANCIAMENTO DA SAÚDE	0,00	0,00	0,00	0,00
<b>TOTAL RECEITAS ADICIONAIS PARA FINANCIAMENTO DA SAÚDE</b>	<b>5.845.350,00</b>	<b>5.845.350,00</b>	<b>4.269.814,72</b>	<b>73,05</b>

DESPESAS COM SAÚDE (Por Grupo de Natureza da Despesa)	DOTAÇÃO INICIAL	DOTAÇÃO ATUALIZADA (e)	DESPESAS EMPENHADAS		DESPESAS LIQUIDADAS		Inscritas em Restos a Pagar Não Processados
			Até o Bimestre (f)	% (f/e) x 100	Até o Bimestre (g)	% (g/e) x 100	
DESPESAS CORRENTES	7.695.000,00	10.152.913,00	9.124.194,50	89,87	5.844.277,09	57,56	0,00
Pessoal e Encargos Sociais	4.461.000,00	6.036.400,00	5.438.646,02	90,09	3.925.161,55	65,02	0,00
Juros e Encargos da Dívida	0,00	0,00	0,00	0,00	0,00	0,00	0,00
Outras Despesas Correntes	3.234.000,00	4.116.513,00	3.685.548,48	89,53	1.919.115,54	46,61	0,00
DESPESAS DE CAPITAL	2.670.000,00	2.351.200,00	282.648,70	12,02	124.648,70	5,30	0,00
Investimentos	2.370.000,00	2.350.000,00	282.648,70	12,02	124.648,70	5,30	0,00

Prefeitura Municipal de Reriutaba  
 Relatório Resumido de Execução Orçamentária  
**Demonstrativo das Receitas e Despesas com Ações e Serviços Públicos de Saúde**  
 Orçamento Fiscal e da Seguridade Social  
 Período: Janeiro a Agosto de 2018/Bimestre: Julho e Agosto

RREO - Anexo 12 (L.C.141/2012, art. 35)							R\$ 1,00
Inversões Financeiras	300.000,00	1.200,00	0,00	0,00	0,00	0,00	0,00
Amortização da Dívida	0,00	0,00	0,00	0,00	0,00	0,00	0,00
<b>TOTAL DAS DESPESAS COM SAÚDE (IV)</b>	<b>10.365.000,00</b>	<b>12.504.113,00</b>	<b>9.406.843,20</b>	<b>75,23</b>	<b>5.968.925,79</b>	<b>47,74</b>	<b>0,00</b>

DESPESAS COM SAÚDE NÃO COMPUTADAS PARA FINS DE APURAÇÃO DO PERCENTUAL MÍNIMO	DOTAÇÃO INICIAL	DOTAÇÃO ATUALIZADA	DESPESAS EMPENHADAS		DESPESAS LIQUIDADAS		Inscritas em Restos a Pagar Não Processados
			Até o Bimestre (h)	% (h/IVf) x 100	Até o Bimestre (i)	% (i/IVg) x 100	
DESPESAS CORRENTES	6.074.000,00	6.074.000,00	6.394.380,58	105,27	4.131.929,34	68,03	0,00
DESPESAS COM INATIVOS E PENSIONISTAS	0,00	0,00	0,00	0,00	0,00	0,00	0,00
DESPESAS COM ACESSO A SAÚDE QUE NÃO ATENDE AO PRINCÍPIO DE ACESSO UNIVERSAL	0,00	0,00	0,00	0,00	0,00	0,00	0,00
DESPESAS CUSTEADAS COM OUTROS RECURSOS	6.074.000,00	6.074.000,00	6.394.380,58	67,97	4.131.929,34	69,22	0,00
Recursos de Operações de Crédito	0,00	0,00	0,00	0,00	0,00	0,00	0,00
Outros Recursos	0,00	0,00	0,00	0,00	0,00	0,00	0,00
OUTRAS AÇÕES E SERVIÇOS NÃO COMPUTADOS	0,00	0,00	0,00	0,00	0,00	0,00	0,00
RESTOS A PAGAR NÃO PROCESSADOS INSCRITOS INDEVIDAMENTE NO EXERCÍCIO SEM DISPONIBILIDADE DE CAIXA	0,00	0,00	0,00	0,00	0,00	0,00	0,00
DESPESAS CUSTEADAS COM DISPONIBILIDADE DE CAIXA VINCULADAS AOS RESTOS A PAGAR	0,00	0,00	0,00	0,00	0,00	0,00	0,00
DESPESAS CUSTEADAS COM RECURSOS VINCULADOS A PARCELA DO PERCENTUAL MÍNIMO	0,00	0,00	0,00	0,00	0,00	0,00	0,00
<b>TOTAL DAS DESPESAS NÃO COMPUTADAS (V)</b>	<b>6.074.000,00</b>	<b>6.074.000,00</b>	<b>6.394.380,58</b>	<b>105,27</b>	<b>4.131.929,34</b>	<b>68,03</b>	<b>0,00</b>
<b>TOTAL DAS DESPESAS COM AÇÕES E SERVIÇOS PÚBLICOS DE SAÚDE (VI) = (IV - V)</b>	<b>4.291.000,00</b>	<b>6.430.113,00</b>	<b>3.012.462,62</b>	<b>46,85</b>	<b>2.696.346,01</b>	<b>28,57</b>	<b>0,00</b>

PERCENTUAL DE APLICAÇÕES EM AÇÕES E SERVIÇOS PÚBLICOS DE SAÚDE SOBRE A RECEITA DE IMPOSTOS LÍQUIDA E TRANSFERÊNCIAS CONSTITUCIONAIS LEGAIS (VII%) = (VI(h ou i) / IIIf X 100) - LIMITE CONSTITUCIONAL	16,77
---	-------

VALOR REFERENTE A DIFERENÇA ENTRE O VALOR EXECUTADO E LIMITE MÍNIMO CONSTITUCIONAL VI(h ou i) - (15 X IIIf) / 100	284.721,07
---	------------

EXECUÇÃO DE RESTOS A PAGAR NÃO PROCESSADOS INSCRITO COM DISPONIBILIDADE DE CAIXA	INSCRITOS	CANCELADOS / PRESCRITOS	PAGOS	A PAGAR	PARCELA CONSIDERADA NO LIMITE
TOTAL					

CONTROLE DOS RESTOS A PAGAR CANCELADOS OU PRESCRITOS PARA FINS DE APLICAÇÃO DA DISPONIBILIDADE DE CAIXA CONFORME ARTIGO 24 §1º e 2º	SALDO INICIAL	DESPESAS CUSTEADAS NO EXERCÍCIO DE REFERÊNCIA (j)	SALDO FINAL (NÃO APLICADO)
TOTAL (VIII)			


CONTROLE DO VALOR REFERENTE AO PERCENTUAL MÍNIMO NÃO CUMPRIDO EM EXERCÍCIOS ANTERIORES PARA FINS DE APLICAÇÃO DOS RECURSOS VINCULADOS CONFORME ARTIGOS 25 E 26	SALDO INICIAL	DESPESAS CUSTEADAS NO EXERCÍCIO DE REFERÊNCIA (j)	SALDO FINAL (NÃO APLICADO)
TOTAL (IX)			


Prefeitura Municipal de Reriutaba  
 Relatório Resumido de Execução Orçamentária  
**Demonstrativo das Receitas e Despesas com Ações e Serviços Públicos de Saúde**  
 Orçamento Fiscal e da Seguridade Social  
 Período: Janeiro a Agosto de 2018/Bimestre: Julho e Agosto

RREO - Anexo 12 (L.C.141/2012, art. 35)

R\$ 1,00

DESPESAS COM SAÚDE (Por Subfunção)	DOTAÇÃO INICIAL	DOTAÇÃO ATUALIZADA (e)	DESPESAS EMPENHADAS		DESPESAS LIQUIDADAS		Inscritas em Restos a Pagar Não Processados
			Até o Bimestre (f)	% (f/e) x 100	Até o Bimestre (g)	% (g/e) x 100	
Atencao Basica	5.780.000,00	7.801.966,00	5.957.603,89	63,33	3.597.139,34	60,26	0,00
Assistencia Hospitalar e Ambulatorial	3.968.000,00	4.039.147,00	3.056.703,00	32,49	2.072.480,96	34,72	0,00
Suporte Profilatico e Terapeutico	60.000,00	45.000,00	0,00	0,00	0,00	0,00	0,00
Vigilancia Sanitaria	387.000,00	448.000,00	392.536,31	4,17	299.305,49	5,01	0,00
Vigilancia Epidemiologica	170.000,00	170.000,00	0,00	0,00	0,00	0,00	0,00
Alimentacao e Nutricao	0,00	0,00	0,00	0,00	0,00	0,00	0,00
Outras Subfuncoes	0,00	0,00	0,00	0,00	0,00	0,00	0,00
<b>TOTAL</b>	<b>10.365.000,00</b>	<b>12.504.113,00</b>	<b>9.406.843,20</b>	<b>75,23</b>	<b>5.968.925,79</b>	<b>47,74</b>	<b>0,00</b>

  
 OSVALDO HONORIO LEMOS NETO  
 PREFEITO MUNICIPAL

  
 PUBLICONT - ASSESSORIA E PLANEJAMENTO  
 CONTABIL S/C  
 Contador - CRC 480 PJ

  
 ANTONIO SERGIO DA SILVA  
 CONTROLADOR

  
 HALAN JEFFERSON REGO LINHARES  
 TESOUREIRO

Impactos das Contratações de PPP	SALDO TOTAL EM 31 DE DEZEMBRO DO EXERCÍCIO ANTERIOR (a)	REGISTROS EFETUADOS EM 2018	
		No Bimestre	Até o Bimestre (b)
TOTAL DE ATIVOS	0,00	0,00	0,00
Ativos Constituídos pela SPE	0,00	0,00	0,00
TOTAL DE PASSIVOS	0,00	0,00	0,00
Obrigações decorrentes de Ativos Constituídos pela SPE	0,00	0,00	0,00
Provisões de PPP	0,00	0,00	0,00
Outros Passivos	0,00	0,00	0,00
ATOS POTENCIAIS PASSIVOS	0,00	0,00	0,00
Obrigações Contratuais	0,00	0,00	0,00
Riscos não Provisionados	0,00	0,00	0,00
Garantias Concedidas	0,00	0,00	0,00
Outros Passivos Contingentes	0,00	0,00	0,00

DESPESAS DE PPP	EXERCÍCIO ANTERIOR	EXERCÍCIO CORRENTE (EC)	<EC+1>	<EC+2>	<EC+3>	<EC+4>	<EC+5>	<EC+6>	<EC+7>	<EC+8>	<EC+9>
TOTAL DAS DESPESAS	0,00	0,00	0,00	0,00	0,00	0,00	0,00	0,00	0,00	0,00	0,00
PPP A CONTRATAR (II)	0,00	0,00	0,00	0,00	0,00	0,00	0,00	0,00	0,00	0,00	0,00
RECEITA CORRENTE LÍQUIDA (RCL) (III)	0,00	0,00	0,00	0,00	0,00	0,00	0,00	0,00	0,00	0,00	0,00
TOTAL DAS DESPESAS CONSIDERADAS PARA O LIM	0,00	0,00	0,00	0,00	0,00	0,00	0,00	0,00	0,00	0,00	0,00
TOTAL DAS DESPESAS / RCL (%) (V) = (IV) / (III)	0,00	0,00	0,00	0,00	0,00	0,00	0,00	0,00	0,00	0,00	0,00

  
 OSVALDO HONORIO LEMOS NETO  
 PREFEITO MUNICIPAL

  
 PUBLICONT - ASSESSORIA E PLANEJAMENTO  
 CONTABIL S/C  
 Contador, CRC 480 PJ

  
 ANTONIO SERGIO DA SILVA  
 CONTROLADOR

  
 HALAN JEFFERSON REGO LINHARES  
 TESOUREIRO

Prefeitura Municipal de Reriutaba  
 Relatório Resumido de Execução Orçamentária  
**Demonstrativo Simplificado do Relatório Resumido da Execução Orçamentária**  
 Orçamento Fiscal e da Seguridade Social  
 Período: Janeiro a Agosto de 2018/Bimestre: Julho e Agosto

RREO - Anexo XIV (LRF, Art. 52, inciso I, alíneas "a" e "b" do inciso II e §1º)

Em Reais

<b>BALANÇO ORÇAMENTÁRIO</b>	<b>Até o Bimestre</b>		
PREVISÃO INICIAL	51.038.200,00		
PREVISÃO ATUALIZADA	51.038.200,00		
RECEITAS REALIZADAS	30.689.462,70		
DÉFICIT ORÇAMENTÁRIO	0,00		
SALDOS DE EXERCÍCIOS ANTERIORES	0,00		
DOTAÇÃO INICIAL	51.038.200,00		
CRÉDITOS ADICIONAIS	0,00		
DOTAÇÃO ATUALIZADA	51.038.200,00		
DESPEZA EMPENHADA	40.756.040,62		
DESPEZA LIQUIDADADA	26.731.431,15		
SUPERÁVIT ORÇAMENTÁRIO	3.958.031,55		
<b>DESPESA POR FUNÇÃO/SUBFUNÇÃO</b>	<b>Até o Bimestre</b>		
DESPESAS EMPENHADAS	40.756.040,62		
DESPESAS LIQUIDADAS	26.731.431,15		
<b>RECEITA CORRENTE LÍQUIDA - RCL</b>	<b>Até o Bimestre</b>		
RECEITA CORRENTE LÍQUIDA	42.588.988,71		
<b>RESULTADOS NOMINAL E PRIMÁRIO</b>	Meta Fixada no AMF da LDO (a)	Resultado Apurado Até o Bimestre (b)	% em Relação à Meta (b/a)
RESULTADO PRIMÁRIO	1.124.700,00	1.601.005,51	1,42
RESULTADO NOMINAL	650.000,00	1.639.471,72	2,52
<b>DESPESAS COM AÇÕES TÍPICAS DE MDE</b>	Valor Apurado Até o Bimestre	Limites Constitucionais Anuais	
		% Mínimo a Aplicar no Exercício	% Aplicado Até o Bimestre
Mínimo Anual de <18% / 25%> das Receitas de Impostos na	6.568.008,92	25,00	39,09
Mínimo Anual de 60% do FUNDEB na Remuneração do	11.060.461,09	60,00	69,70
Complementação da União ao FUNDEB	1.771.857,55	0,00	0,00
<b>RECEITAS DE OPERAÇÕES DE CRÉDITO E DESPESAS DE CAPITAL</b>	Valor Apurado Até o Bimestre	Saldo Não Realizado	
Receitas de Operações de Crédito	0,00	0,00	
Despesa de Capital Líquida	2.499.669,39	2.774.430,36	
<b>RECEITA DE ALIENAÇÃO DE ATIVOS E APLICAÇÃO DOS RECURSOS</b>	Valor Apurado Até o Bimestre	Saldo a Realizar	
Receita de Capital Resultante da Alienação de Ativos	19.600,00	30.400,00	
Aplicação dos Recursos da Alienação de Ativos	2.499.669,39	4.002.530,36	
<b>DESPESAS COM AÇÕES E SERVIÇOS PÚBLICOS DE SAÚDE</b>	Valor Apurado Até o Bimestre	Limite Constitucional Anual	
		% Mínimo a Aplicar no Exercício	% Aplicado Até o Bimestre
Despesas com Ações e Serviços Públicos de Saúde	2.696.346,01	15,00	16,77

Prefeitura Municipal de Reriutaba  
Relatório Resumido de Execução Orçamentária  
**Demonstrativo Simplificado do Relatório Resumido da Execução Orçamentária**  
Orçamento Fiscal e da Seguridade Social  
Período: Janeiro a Agosto de 2018/Bimestre: Julho e Agosto

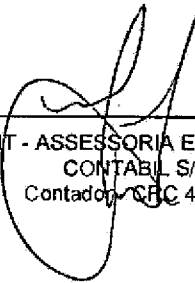
RREO - Anexo XIV (LRF, Art. 52, inciso I, alíneas "a" e "b" do inciso II e §1º)

Em Reais



---

OSVALDO HONORIO LEMOS NETO  
PREFEITO MUNICIPAL




---

PUBLICONT - ASSESSORIA E PLANEJAMENTO  
CONTABIL S/C  
Contador, CRC 480 PJ



---

ANTONIO SERGIO DA SILVA  
CONTROLADOR



---

HALAN JEFFERSON REGO LINHARES  
TESOUREIRO