



GOVERNO MUNICIPAL DE
RERIUTABA

RELATÓRIO RESUMIDO DA EXECUÇÃO ORÇAMENTÁRIA
RREO

5º BIMESTRE/2018
SETEMBRO/OUTUBRO

ADMINISTRAÇÃO
OSVALDO HONORIO LEMOS NETO

Rua Dr. Osvaldo Honório Lemos nº 176 - Centro
CEP: 62.260.000 Reriutaba – Ceará
e-mail: prefeituradereriutaba@hotmail.com
Fone/Fax: (88) 3637-2052
CNPJ: 07.598.667/0001-87 CGF: 06.920.261-3

Estado do Ceará
Prefeitura Municipal de Reriutaba
EDITAL DE PUBLICAÇÃO Nº 2018.11.30-1

O PREFEITO MUNICIPAL de Reriutaba - Estado do Ceará, Sr. OSVALDO HONORIO LEMOS NETO, em pleno exercício do cargo e no uso competente de suas atribuições, notadamente as conferidas pelo Art. 28, Inciso X, da Constituição do Estado do Ceará, **RESOLVE** publicar mediante afixação nos locais de amplo acesso do público em geral no âmbito do Município de Reriutaba/CE, e através do site www.reriutaba.ce.gov.br, o **RELATÓRIO RESUMIDO DA EXECUÇÃO ORÇAMENTÁRIA - RREO**, atinente ao **5º BIMESTRE** do exercício financeiro de **2018**.

PUBLIQUE-SE, DIVULGUE-SE, CUMPRA-SE.

**Paço do Poder Executivo Municipal de Reriutaba - Estado do Ceará.
Em, 30 de Novembro de 2018.**


**OSVALDO HONORIO LEMOS NETO
PREFEITO MUNICIPAL**

DECLARAÇÃO

Em cumprimento ao art. 7º da Instrução Normativa do TCM nº 03/2000, **DECLARO**, para fins de prova junto a esse Órgão de Controle Externo, que a Prefeitura Municipal de Reriutaba - CE publicou mediante afixação nos locais de amplo acesso público em geral no âmbito do Município de Reriutaba e no site www.reriutaba.ce.gov.br o **R.R.E.O. (Relatório Resumido de Execução Orçamentária)** (art. 54 da Lei Complementar nº 101/2000), referente ao **5º BIMESTRE de 2018**, conforme EDITAL DE PUBLICAÇÃO anexo.

Reriutaba - CE, 30 de Novembro de 2018.


OSVALDO HONORIO LEMOS NETO
PREFEITO MUNICIPAL

Prefeitura Municipal de Reritiba
Relatório Resumido de Execução Orçamentária

Balanco Orçamentário

Orçamento Fiscal e da Seguridade Social

Periodo: Janeiro a Outubro de 2018/Bimestre: Setembro e Outubro

RREO - Anexo 1 (LRF Art. 52 inciso I alíneas "a" e "b" do inciso II e §1º)

Em reais

Receitas Orçamentárias	Previsão Inicial	Previsão Atualizada (a)	Receitas Realizadas				Saldo (a-c)
			No Bimestre (b)	% (b/a)	Até Bimestre (c)	% (c/a)	
Receitas Orçamentárias							
Receitas (Exceto Intra-Orçamentárias) (I)	51.038.200,00	51.038.200,00	7.045.139,04	13,80	37.734.601,74	73,93	13.303.598,26
Receitas Correntes	45.583.200,00	45.583.200,00	6.499.139,04	14,26	35.457.680,94	77,79	10.125.519,06
Impostos, Taxas e Contribuições de Melhoria	1.148.200,00	1.148.200,00	271.282,64	23,63	802.744,08	69,91	345.455,92
Impostos	1.108.200,00	1.108.200,00	267.732,64	24,16	774.326,15	69,87	333.873,85
Taxas	40.000,00	40.000,00	3.550,00	8,88	28.417,93	71,04	11.582,07
Contribuições	265.000,00	265.000,00	32.150,24	12,13	558.712,87	210,84	-293.712,87
Contribuição para o Custeio do Serviço de	265.000,00	265.000,00	32.150,24	12,13	558.712,87	210,84	-293.712,87
Receita Patrimonial	210.000,00	210.000,00	12.028,39	5,73	50.494,60	24,05	159.505,40
Exploração do Patrimônio Imobiliário do	20.000,00	20.000,00	0,00	0,00	0,00	0,00	20.000,00
Valores Mobiliários	185.000,00	185.000,00	12.028,39	6,50	50.494,60	27,29	134.505,40
Demais Receitas Patrimoniais	5.000,00	5.000,00	0,00	0,00	0,00	0,00	5.000,00
Receita de Serviços	35.000,00	35.000,00	13.000,00	37,14	13.000,00	37,14	22.000,00
Serviços Administrativos e Comerciais Gerais	15.000,00	15.000,00	0,00	0,00	0,00	0,00	15.000,00
Serviços e Atividades Referentes à Saúde	15.000,00	15.000,00	13.000,00	86,67	13.000,00	86,67	2.000,00
Outros Serviços	5.000,00	5.000,00	0,00	0,00	0,00	0,00	5.000,00
Transferências Correntes	42.546.370,00	42.546.370,00	6.055.502,20	14,23	33.846.456,34	79,55	8.699.913,66
Transferências da União e de suas Entidades	20.993.570,00	20.993.570,00	3.419.497,89	16,29	19.439.112,93	92,60	1.554.457,07
Transferências dos Estados e do Distrito	7.715.600,00	7.715.600,00	843.157,96	10,93	4.209.053,59	54,55	3.506.546,41
Transferências de Outras Instituições Públicas	13.837.200,00	13.837.200,00	1.792.846,35	12,96	10.198.289,82	73,70	3.638.910,18
Outras Receitas Correntes	1.378.630,00	1.378.630,00	115.175,57	8,35	186.273,05	13,51	1.192.356,95
Multas Administrativas, Contratuais e Judiciais	10.000,00	10.000,00	1.036,19	10,36	3.864,89	38,65	6.135,11
Indenizações, Restituições e Ressarcimentos	1.106.000,00	1.106.000,00	3.328,62	0,30	5.917,42	0,54	1.100.082,58
Demais Receitas Correntes	262.630,00	262.630,00	110.810,76	42,19	176.490,74	67,20	86.139,26
Receitas de Capital	5.455.000,00	5.455.000,00	546.000,00	10,01	2.276.920,80	41,74	3.178.079,20
Alienação de Bens	50.000,00	50.000,00	0,00	0,00	19.600,00	39,20	30.400,00
Alienação de Bens Móveis	50.000,00	50.000,00	0,00	0,00	19.600,00	39,20	30.400,00
Transferências de Capital	5.405.000,00	5.405.000,00	546.000,00	10,10	2.257.320,80	41,76	3.147.679,20
Transferências da União e de suas Entidades	3.525.000,00	3.525.000,00	546.000,00	15,49	1.897.320,80	53,82	1.627.679,20
Transferências dos Estados e do Distrito	1.880.000,00	1.880.000,00	0,00	0,00	360.000,00	19,15	1.520.000,00

Prefeitura Municipal de Reriutaba
Relatório Resumido de Execução Orçamentária

Balanco Orçamentário

Orçamento Fiscal e da Seguridade Social


Período: Janeiro a Outubro de 2018/Bimestre: Setembro e Outubro

RREO - Anexo 1 (LRF, Art. 52, inciso I, alíneas "a" e "b" do inciso II e §1º)

Em reais



OSVALDO HONORIO LEMOS NETO
PREFEITO MUNICIPAL



PUBLICONT - ASSESSORIA E PLANEJAMENTO
CONTABIL S/C
Contador - CRC 480 PJ



ANTONIO SERGIO DA SILVA
CONTROLADOR



HALAN JEFFERSON REGO LINHARES
TESOUREIRO

Prefeitura Municipal de Reriutaba

Relatório Resumido de Execução Orçamentária

Demonstrativo da Execução das Despesas por Função/Subfunção

Orçamento Fiscal e da Seguridade Social

Período: Janeiro a Outubro de 2018/Bimestre: Setembro e Outubro

RREO - Anexo 2 (LRF, Art. 52, inciso II, alínea "c")

Função/Subfunção	Dotação Inicial	Dotação Atualizada (a)	Despesas Empenhadas			Saldo(c) = (a-b)	Despesas Liquidadas			Saldo(e) = (a-d)	Fm reais
			No Bimestre	Até o Bimestre (b)	% (b / total b)		No Bimestre	Até o Bimestre (d)	% (d / total d)		Insc. Restos a Pagar Não Processados (f)
Despesas (Exceto Intra-Orçamentárias) (I)	51.038.200,00	51.038.200,00	5.786.097,86	46.542.138,48	100,00	4.496.061,52	8.383.953,81	35.115.384,96	100,00	15.922.815,04	
Legislativa	1.896.000,00	1.896.000,00	0,00	0,00	0,00	1.896.000,00	0,00	0,00	0,00	1.896.000,00	
Ação Legislativa	1.896.000,00	1.896.000,00	0,00	0,00	0,00	1.896.000,00	0,00	0,00	0,00	1.896.000,00	
Administração	3.857.000,00	4.939.737,26	565.207,72	4.673.202,44	10,04	266.534,82	730.437,62	3.481.801,07	9,92	1.457.936,19	
Administração Geral	3.095.000,00	3.988.027,26	487.537,02	3.743.694,15	8,04	244.333,11	576.828,57	2.775.183,21	7,90	1.212.844,05	
Administração Financeira	710.000,00	949.571,45	77.670,70	929.508,29	2,00	20.063,16	153.609,05	706.617,86	2,01	242.953,59	
Comunicação Social	52.000,00	2.138,55	0,00	0,00	0,00	2.138,55	0,00	0,00	0,00	2.138,55	
Segurança Pública	453.000,00	541.100,00	197.637,95	487.817,91	1,05	53.282,09	210.756,47	396.399,58	1,13	144.700,42	
Administração Geral	453.000,00	541.100,00	197.637,95	487.817,91	1,05	53.282,09	210.756,47	396.399,58	1,13	144.700,42	
Assistência Social	1.715.000,00	2.221.948,74	40.341,88	1.815.384,48	3,90	406.564,26	303.482,06	1.159.614,34	3,30	1.062.334,40	
Administração Geral	267.000,00	237.575,00	900,00	190.817,40	0,41	46.757,60	13.900,36	90.348,91	0,26	147.226,09	
Assistência à Criança e ao Adolescente	158.000,00	90.000,00	-8.364,00	16.606,00	0,04	73.394,00	2.280,00	16.606,00	0,05	73.394,00	
Assistência Comunitária	1.290.000,00	1.894.373,74	47.805,88	1.607.961,08	3,45	286.412,66	287.301,70	1.052.659,43	3,00	841.714,31	
Previdência Social	669.000,00	1.324.400,00	0,00	1.290.000,00	2,77	34.400,00	27.008,99	704.207,47	2,01	620.192,53	
Previdência Básica	629.000,00	1.294.400,00	0,00	1.260.000,00	2,71	34.400,00	27.008,99	699.207,47	1,99	595.192,53	
Previdência Especial	40.000,00	30.000,00	0,00	30.000,00	0,06	0,00	0,00	5.000,00	0,01	25.000,00	
Saúde	10.365.000,00	10.659.513,00	693.606,92	10.100.450,12	21,70	559.062,88	1.753.258,20	7.722.183,99	21,99	2.937.329,01	
Atenção Básica	5.780.000,00	6.510.566,00	312.321,32	6.269.925,21	13,47	240.640,79	962.028,00	4.559.167,34	12,98	1.951.398,66	
Assistência Hospitalar e Ambulatorial	3.968.000,00	3.638.147,00	316.842,02	3.373.545,02	7,25	264.601,98	721.208,97	2.793.689,93	7,96	844.457,07	
Suporte Profilático e Terapêutico	60.000,00	2.000,00	0,00	0,00	0,00	2.000,00	0,00	0,00	0,00	2.000,00	
Vigilância Sanitária	387.000,00	506.800,00	64.443,58	456.979,89	0,98	49.820,11	70.021,23	369.326,72	1,05	137.473,28	
Vigilância Epidemiológica	170.000,00	2.000,00	0,00	0,00	0,00	2.000,00	0,00	0,00	0,00	2.000,00	
Educação	22.884.700,00	19.167.087,00	1.704.070,88	18.497.629,93	39,74	669.457,07	3.703.015,93	15.286.568,37	43,53	3.880.518,63	
Administração Geral	273.000,00	842.673,00	126.073,82	735.968,90	1,58	106.704,10	139.821,47	455.548,09	1,30	387.124,91	
Alimentação e Nutrição	412.000,00	700.000,00	0,00	697.813,00	1,50	2.187,00	185.789,95	391.756,10	1,12	308.243,90	
Ensino Fundamental	20.602.700,00	17.029.614,00	1.546.734,68	16.644.900,12	35,76	384.713,88	3.363.548,01	14.213.141,34	40,48	2.816.472,66	
Ensino Médio	291.000,00	6.500,00	0,00	1.398,58	0,00	5.101,42	0,00	1.398,58	0,00	5.101,42	
Ensino Profissional	410.000,00	1.000,00	0,00	0,00	0,00	1.000,00	0,00	0,00	0,00	1.000,00	
Educação Infantil	649.500,00	570.800,00	31.262,38	417.549,33	0,90	153.250,67	13.856,50	224.724,26	0,64	346.075,74	
Educação de Jovens e Adultos	246.500,00	16.500,00	0,00	0,00	0,00	16.500,00	0,00	0,00	0,00	16.500,00	
Cultura	1.148.000,00	690.904,00	56.476,26	591.096,85	1,27	99.807,15	101.562,39	544.083,93	1,55	146.820,07	
Administração Geral	393.000,00	395.904,00	54.276,26	347.093,85	0,75	48.810,15	98.362,39	302.080,93	0,86	93.823,07	
Difusão Cultural	755.000,00	295.000,00	2.200,00	244.003,00	0,52	50.997,00	3.200,00	242.003,00	0,69	52.997,00	
Urbanismo	3.660.500,00	5.058.525,00	472.166,52	4.899.293,62	10,53	159.231,38	451.398,97	3.104.355,97	8,84	1.954.169,03	
Administração Geral	1.161.000,00	1.346.025,00	24.950,15	1.256.617,26	2,70	89.407,74	300.901,60	1.038.404,31	2,96	307.620,69	
Infra-Estrutura Urbana	960.000,00	1.423.000,00	0,00	1.395.823,80	3,00	27.176,20	29.822,67	764.432,66	2,18	658.567,34	

Prefeitura Municipal de Reriutaba
 Relatório Resumido de Execução Orçamentária
Demonstrativo da Execução das Despesas por Função/Subfunção
 Orçamento Fiscal e da Seguridade Social
 Período: Janeiro a Outubro de 2018/Bimestre: Setembro e Outubro


RREO - Anexo 2 (LRF, Art. 52, inciso II, alínea "c")

Função/Subfunção	Dotação Inicial	Dotação Atualizada (a)	Despesas Empenhadas			Saldo(c) = (a-b)	Despesas Liquidadas			Saldo(e) = (a-d)	Insc. Restos a Pagar Não Processados (f)
			No Bimestre	Até o Bimestre (b)	% (b / total b)		No Bimestre	Até o Bimestre (d)	% (d / total d)		
Seviços Urbanos	1.539.500,00	2.289.500,00	447.216,37	2.246.852,56	4,83	42.647,44	120.674,70	1.301.519,00	3,71	987.981,00	
Habitação	165.000,00	2.000,00	0,00	0,00	0,00	2.000,00	0,00	0,00	0,00	2.000,00	
Habitação Rural	165.000,00	2.000,00	0,00	0,00	0,00	2.000,00	0,00	0,00	0,00	2.000,00	
Saneamento	710.000,00	2.710.800,00	1.836.036,72	2.673.032,02	5,74	37.767,98	855.548,81	1.618.735,11	4,61	1.092.064,89	
Saneamento Básico Rural	185.000,00	6.000,00	0,00	0,00	0,00	6.000,00	0,00	0,00	0,00	6.000,00	
Saneamento Básico Urbano	525.000,00	2.704.800,00	1.836.036,72	2.673.032,02	5,74	31.767,98	855.548,81	1.618.735,11	4,61	1.086.064,89	
Agricultura	557.000,00	39.000,00	820,30	820,30	0,00	38.179,70	820,30	820,30	0,00	38.179,70	
Abastecimento	302.000,00	14.000,00	0,00	0,00	0,00	14.000,00	0,00	0,00	0,00	14.000,00	
Extensão Rural	95.000,00	14.000,00	0,00	0,00	0,00	14.000,00	0,00	0,00	0,00	14.000,00	
Irrigação	60.000,00	5.000,00	820,30	820,30	0,00	4.179,70	820,30	820,30	0,00	4.179,70	
Promoção da Produção Agropecuária	100.000,00	6.000,00	0,00	0,00	0,00	6.000,00	0,00	0,00	0,00	6.000,00	
Comércio e Serviços	298.000,00	275.000,00	825,00	165.363,17	0,36	109.636,83	30.598,68	141.342,18	0,40	133.657,82	
Administração Geral	278.000,00	255.000,00	825,00	165.363,17	0,36	89.636,83	30.598,68	141.342,18	0,40	113.657,82	
Turismo	20.000,00	20.000,00	0,00	0,00	0,00	20.000,00	0,00	0,00	0,00	20.000,00	
Energia	265.000,00	5.000,00	0,00	0,00	0,00	5.000,00	0,00	0,00	0,00	5.000,00	
Energia Elétrica	265.000,00	5.000,00	0,00	0,00	0,00	5.000,00	0,00	0,00	0,00	5.000,00	
Transporte	1.036.000,00	290.185,00	31.835,00	229.140,63	0,49	61.044,37	19.840,82	143.642,95	0,41	146.542,05	
Administração Geral	320.000,00	262.185,00	31.835,00	215.523,50	0,46	46.661,50	19.840,82	130.025,82	0,37	132.159,18	
Transporte Rodoviário	716.000,00	28.000,00	0,00	13.617,13	0,03	14.382,87	0,00	13.617,13	0,04	14.382,87	
Desporto e Lazer	594.000,00	232.000,00	9.200,00	150.959,45	0,32	81.040,55	32.135,15	127.763,45	0,36	104.236,55	
Administração Geral	209.000,00	207.000,00	0,00	141.759,45	0,30	65.240,55	22.935,15	118.563,45	0,34	88.436,55	
Desporto e Rendimento	125.000,00	22.000,00	9.200,00	9.200,00	0,02	12.800,00	9.200,00	9.200,00	0,03	12.800,00	
Desporto Comunitário	260.000,00	3.000,00	0,00	0,00	0,00	3.000,00	0,00	0,00	0,00	3.000,00	
Encargos Especiais	765.000,00	985.000,00	177.872,71	967.947,56	2,08	17.052,44	164.089,42	683.866,25	1,95	301.133,75	
Serviço da Dívida Interna	765.000,00	985.000,00	177.872,71	967.947,56	2,08	17.052,44	164.089,42	683.866,25	1,95	301.133,75	
Despesas (Intra-Orçamentárias) (II)	0,00	0,00	0,00	0,00	0,00	0,00	0,00	0,00	0,00	0,00	
Total (III) (I + II)	51.038.200,00	51.038.200,00	5.786.097,86	46.542.138,48	100,00	4.496.061,52	8.383.953,81	35.115.384,96	100,00	15.922.815,04	

Prefeitura Municipal de Reriutaba
Relatório Resumido de Execução Orçamentária
Demonstrativo da Execução das Despesas por Função/Subfunção
Orçamento Fiscal e da Seguridade Social
Período: Janeiro a Outubro de 2018/Bimestre: Setembro e Outubro

RRFO - Anexo 2 (LRF, Art. 52, inciso II, alínea "c")


Em reais



OSVALDO HONORIO LEMOS NETO
PREFEITO MUNICIPAL



ANTONIO SERGIO DA SILVA
CONTROLADOR



PUBLICONT - ASSESSORIA E PLANEJAMENTO
CONTABIL S/C
Contador - CRC 480 PJ



HALAN JEFFERSON REGO LINHARES
TESOUREIRO

Prefeitura Municipal de Reriutaba
 Relatório Resumido de Execução Orçamentária
Demonstrativo da Receita Corrente Líquida
 Orçamento Fiscal e da Seguridade Social
 Período: Janeiro a Outubro de 2018/Bimestre: Setembro e Outubro

RRFO - Anexo 3 (LRF, Art. 53, inciso I)

Especificação	Evolução da Receita Realizada nos Últimos 12 Meses												Total	Em reais
	Novembro/2017	Dezembro/2017	Janeiro/2018	Fevereiro/2018	Março/2018	Abril/2018	Mai/2018	Junho/2018	Julho/2018	Agosto/2018	Setembro/2018	Outubro/2018	(Últimos 12 Meses)	Previsão Atualizada do Exercício
Receitas Correntes (I)	3.280.587,82	5.470.636,72	3.338.380,32	4.569.509,45	3.578.832,92	3.376.629,27	4.412.286,13	4.025.895,50	4.848.126,30	3.923.063,06	3.905.194,98	3.225.246,59	47.954.389,06	45.583.200,00
Impostos, Taxas e Contribuições de Melhoria	6.462,11	461.793,77	24.765,09	53.535,16	68.053,52	40.644,25	57.468,72	62.722,45	82.304,53	141.969,72	138.694,74	132.587,90	1.270.999,96	1.148.200,00
IPTU	0,00	0,00	0,00	2.204,32	1.145,19	2.260,81	1.427,23	1.115,37	2.385,49	2.165,00	785,38	2.798,63	16.287,42	19.200,00
ISS	6.284,97	91.361,33	19.540,07	28.602,57	51.469,51	28.242,75	35.950,05	44.187,16	57.913,08	44.309,47	69.151,41	101.114,83	578.127,20	330.000,00
ITBI	0,00	0,00	0,00	5.889,54	4.040,00	4.644,50	8.920,00	5.888,18	8.386,07	4.745,72	1.302,29	4.348,07	48.164,37	55.000,00
IRRF	177,14	370.432,44	5.225,02	9.719,01	7.421,00	2.646,91	8.489,44	8.751,74	9.999,89	88.908,42	65.625,66	22.606,37	600.003,04	704.000,00
Outros Impostos, Taxas e Contribuições de Melhoria	0,00	0,00	0,00	7.119,72	3.977,82	2.849,28	2.680,00	2.780,00	3.620,00	1.841,11	1.830,00	1.720,00	28.417,93	40.000,00
Contribuições	323.411,16	129.054,98	23.062,40	23.714,77	15.735,41	10.895,76	6.195,06	13.489,99	0,00	433.469,24	15.389,28	16.760,96	1.011.179,01	265.000,00
Receita Patrimonial	4.021,06	3.982,82	4.457,30	3.130,17	6.096,77	3.921,93	3.685,08	3.979,38	7.122,99	6.072,59	6.245,76	5.782,63	58.498,48	210.000,00
Rendimentos de Aplicação Financeira	4.021,06	3.982,82	4.457,30	3.130,17	6.096,77	3.921,93	3.685,08	3.979,38	7.122,99	6.072,59	6.245,76	5.782,63	58.498,48	185.000,00
Outras Receitas Patrimoniais	0,00	0,00	0,00	0,00	0,00	0,00	0,00	0,00	0,00	0,00	0,00	0,00	0,00	25.000,00
Receita Agropecuária	0,00	0,00	0,00	0,00	0,00	0,00	0,00	0,00	0,00	0,00	0,00	0,00	0,00	0,00
Receita Industrial	0,00	0,00	0,00	0,00	0,00	0,00	0,00	0,00	0,00	0,00	0,00	0,00	0,00	0,00
Receita de Serviços	4.833,63	4.833,63	0,00	0,00	0,00	0,00	0,00	0,00	0,00	0,00	13.000,00	0,00	22.667,26	35.000,00
Transferências Correntes	2.881.670,77	4.810.224,56	3.261.690,98	4.486.516,23	3.488.464,41	3.320.582,58	4.344.690,98	3.936.975,32	4.758.052,02	3.308.142,67	3.676.584,11	3.010.220,62	45.283.835,25	42.546.370,00
Cota-Parte do FPM	1.183.194,61	2.276.532,95	1.445.408,81	1.889.601,36	1.272.440,45	1.334.112,35	1.637.279,98	1.533.234,84	1.041.334,09	1.313.704,28	990.796,76	1.125.538,71	17.043.179,19	9.630.520,00
Cota-Parte do ICMS	550.111,91	609.002,86	561.304,23	461.151,96	400.159,13	430.096,30	463.845,95	389.306,84	497.771,93	455.346,44	481.144,25	524.025,66	5.803.267,46	6.016.000,00
Cota-Parte do IPVA	6.642,93	5.160,82	86.307,30	134.235,75	48.169,23	52.332,18	49.474,55	38.100,00	15.117,20	13.111,13	11.628,43	15.560,09	475.839,61	569.600,00
Cota-Parte do ITR	10,89	94,12	146,12	36,56	0,00	12,40	34,29	0,00	0,00	0,00	291,60	721,18	1.347,16	2.280,00
Transferências da LC 87/1996	1.573,68	1.573,68	1.285,54	1.285,54	1.285,54	1.285,54	1.285,54	1.285,54	1.285,54	1.285,54	1.285,54	1.285,54	16.002,76	11.920,00
Transferências da LC 61/1989	1.669,34	2.303,19	0,00	0,00	0,00	0,00	0,00	0,00	0,00	0,00	0,00	0,00	3.972,53	0,00
Transferência do FUNDEB	701.397,62	851.146,82	884.265,78	1.595.451,27	910.406,57	753.310,14	1.500.808,00	940.660,05	893.054,46	927.487,20	861.163,75	931.682,60	11.750.834,26	13.837.200,00
Outras Transferências Correntes	437.069,79	1.064.410,12	282.973,20	404.753,79	856.023,49	749.433,67	691.962,67	1.054.388,05	2.309.488,05	597.208,08	1.330.273,78	411.406,84	10.189.392,28	12.478.850,00
Outras Receitas Correntes	60.189,09	60.746,96	24.404,55	2.613,12	462,81	584,75	248,29	8.728,36	646,76	33.408,84	55.281,09	59.894,48	307.209,10	1.378.630,00
Deduções (II)	348.640,65	440.128,60	419.424,98	497.725,73	344.797,46	363.980,47	430.804,69	388.847,37	311.490,48	357.109,87	297.449,64	333.852,89	4.534.252,83	4.067.580,00
Contribuição Servidor para o Plano de Previdência	0,00	0,00	0,00	0,00	0,00	0,00	0,00	0,00	0,00	0,00	0,00	0,00	0,00	0,00
Compensações Financ. entre Regimes Previdência	0,00	0,00	0,00	0,00	0,00	0,00	0,00	0,00	0,00	0,00	0,00	0,00	0,00	0,00
Dedução da Receita para Formação do FUNDEB	348.640,65	440.128,60	419.424,98	497.725,73	344.797,46	363.980,47	430.804,69	388.847,37	311.490,48	357.109,87	297.449,64	333.852,89	4.534.252,83	4.067.580,00
Receita Corrente Líquida (III) = (I - II)	2.931.947,17	5.030.508,12	2.918.955,34	4.071.783,72	3.234.035,46	3.012.648,80	3.981.481,44	3.637.048,13	4.536.635,82	3.565.953,19	3.607.745,34	2.891.393,70	43.420.136,23	41.515.620,00

Prefeitura Municipal de Reriutaba
Relatório Resumido de Execução Orçamentária
Demonstrativo da Receita Corrente Líquida
Orçamento Fiscal e da Seguridade Social
Período: Janeiro a Outubro de 2018/Bimestre: Setembro e Outubro

RREO - Anexo 3 (LRF, Art. 53, inciso I)


Em reais



OSVALDO HONORIO LEMOS NETO
PREFEITO MUNICIPAL



PUBLICONT - ASSESSORIA E PLANEJAMENTO
CONTABIL S/C
Contador - CRC 480 PJ



ANTONIO SERGIO DA SILVA
CONTROLADOR



HALAN JEFFERSON REGO LINHARES
TESOUREIRO

Demonstrativo das Receitas e Despesas Previdenciárias do Regime Próprio de Previdência dos Servidores

Orçamento Fiscal e da Seguridade Social

Período: Janeiro a Outubro / Bimestre: Setembro a Outubro de 2018

RREO - Anexo 4 (LRF, Art. 53, inciso II)

Em Reais

RECEITAS PREVIDENCIÁRIAS - RPPS	PLANO PREVIDENCIÁRIO		RECEITAS REALIZADAS	
	PREVISÃO INICIAL	PREVISÃO ATUALIZADA	Até o Bimestre	Até o Bimestre
			2018	2017
RECEITAS CORRENTES (I)	0,00	0,00	0,00	0,00
Receitas de Contribuições dos Segurados	0,00	0,00	0,00	0,00
Civil	0,00	0,00	0,00	0,00
Ativo	0,00	0,00	0,00	0,00
Inativo	0,00	0,00	0,00	0,00
Pensionista	0,00	0,00	0,00	0,00
Receitas de Contribuições Patronais	0,00	0,00	0,00	0,00
Civil	0,00	0,00	0,00	0,00
Ativo	0,00	0,00	0,00	0,00
Inativo				
Pensionista				
Em Regime de Parcelamento de Débitos	0,00	0,00	0,00	0,00
Receita Patrimonial	0,00	0,00	0,00	0,00
Receitas Imobiliárias	0,00	0,00	0,00	0,00
Receitas de Valores Mobiliários	0,00	0,00	0,00	0,00
Outras Receitas Patrimoniais	0,00	0,00	0,00	0,00
Receitas de Serviços	0,00	0,00		
Outras Receitas Correntes	0,00	0,00	0,00	0,00
Compensação Previdenciária do RGPS para o RPPS	0,00	0,00	0,00	0,00
Aportes Periódicos para Amortização de Déficit Atuarial do RPPS (II)	0,00	0,00	0,00	0,00
Demais Receitas Correntes	0,00	0,00	0,00	0,00
RECEITAS DE CAPITAL (III)	0,00	0,00	0,00	0,00
Alienação de Bens, Direitos e Ativos	0,00	0,00	0,00	0,00
Amortização de Empréstimos	0,00	0,00	0,00	0,00
Outras Receitas de Capital	0,00	0,00	0,00	0,00
TOTAL DAS RECEITAS PREVIDENCIÁRIAS - RPPS (IV) = (I + III - II)	0,00	0,00	0,00	0,00

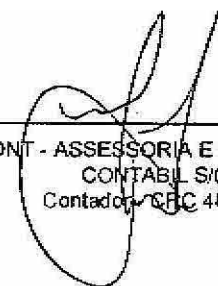
Prefeitura Municipal de Reriutaba
 Relatório Resumido de Execução Orçamentária
Demonstrativo das Receitas e Despesas Previdenciárias do Regime Próprio de Previdência dos Servidores
 Orçamento Fiscal e da Seguridade Social
 Período: Janeiro a Outubro / Bimestre: Setembro a Outubro de 2018

RREO - Anexo 4 (LRF, Art. 53, inciso II)


Em Reais

Recursos RPPS Arrecadados em Exercícios Anteriores		PREVISÃO ORÇAMENTÁRIA	
Valor			
Reserva Orçamentária do RPPS		PREVISÃO ORÇAMENTÁRIA	
Valor			
Aportes de Recursos para o Plano Previdenciário do RPPS		APORTES REALIZADOS	
Plano de Amortização - Contribuição Patronal Suplementar			
Plano de Amortização - Aporte Periódico de Valores Predefinidos			
Outros Aportes para o RPPS			
Recursos para Cobertura de Déficit Financeiro			
Bens e Direitos do RPPS	PERÍODO DE REFERÊNCIA		
	2018	2017	
Caixa e Equivalentes de Caixa	0,00	0,00	
Investimentos e Aplicações			
Outros Bens e Direitos			


 OSVALDO HONORIO LEMOS NETO
 PREFEITO MUNICIPAL


 PUBLICONT - ASSESSORIA E PLANEJAMENTO
 CONTÁBIL S/C
 Contador - CRC 480/PJ


 ANTONIO SERGIO DA SILVA
 CONTROLADOR


 HALAN JEFFERSON REGO LINHARES
 TESOUREIRO

Prefeitura Municipal de Reriutaba
 Relatório Resumido de Execução Orçamentária
Demonstrativo do Resultado Primário e Nominal
 Orçamento Fiscal e da Seguridade Social
 Período: Janeiro a Outubro de 2018/Bimestre: Setembro e Outubro

RRFO - Anexo 6 (LRF, Art. 53, inciso III)

Receitas Primárias	Previsão Atualizada	Até o Bimestre 2018	
		Receitas Realizadas (a)	
			Em reais
Receitas Correntes (I)	45.583.200,00		35.457.680,94
Impostos, Taxas e Contribuições de Melhoria	1.148.200,00		802.744,08
IPTU	19.200,00		16.287,42
ISS	330.000,00		480.480,90
ITBI	55.000,00		48.164,37
IRRF	704.000,00		229.393,46
Outros Impostos, Taxas e Contribuições de Melhoria	40.000,00		28.417,93
Contribuições	265.000,00		558.712,87
Receitas Previdenciárias	0,00		0,00
Outras Receitas de Contribuições	265.000,00		558.712,87
Receita Patrimonial	210.000,00		50.494,60
Aplicações Financeiras (II)	185.000,00		50.494,60
Outras Receitas Patrimoniais	25.000,00		0,00
Transferências Correntes	42.546.370,00		33.846.456,34
Cota-Parte do FPM	9.630.520,00		10.866.761,54
Cota-Parte do ICMS	6.016.000,00		3.715.322,10
Cota-Parte do IPVA	569.600,00		371.228,62
Cota-Parte do ITR	2.280,00		993,78
Transferências da LC 87/1996	11.920,00		10.284,40
Transferências da LC nº 61/1989	0,00		0,00
Transferências do FUNDEB	0,00		0,00
Outras Transferências Correntes	26.316.050,00		18.881.865,90
Demais Receitas Correntes	1.413.630,00		199.273,05
Outras Receitas Financeiras (III)	0,00		0,00
Receitas Correntes Restantes	1.413.630,00		199.273,05
Receitas Primárias Correntes (IV) = (I - II - III)	45.398.200,00		35.407.186,34
Receitas de Capital (V)	5.455.000,00		2.276.920,80
Operações de Crédito (VI)	0,00		0,00
Amortização de Empréstimos (VII)	0,00		0,00
Alienação de Bens	50.000,00		19.600,00
Receitas de Alienação de Investimentos Temporários (VIII)			
Receitas de Alienação de Investimentos Permanentes (IX)			
Outras Alienações de Bens	50.000,00		19.600,00
Transferências de Capital	5.405.000,00		2.257.320,80
Convênios	0,00		0,00
Outras Transferências de Capital	5.405.000,00		2.257.320,80

Prefeitura Municipal de Reriutaba
 Relatório Resumido de Execução Orçamentária
Demonstrativo do Resultado Primário e Nominal
 Orçamento Fiscal e da Seguridade Social
 Período: Janeiro a Outubro de 2018/Bimestre: Setembro e Outubro

RREO - Anexo 6 (LRF - Art. 53, inciso III)

Em reais

Receitas Primárias	Previsão Atualizada	Até o Bimestre 2018					
		Receitas Realizadas (a)					
Outras Receitas de Capital	0,00	0,00					
Outras Receitas de Capital Não Primárias (X)							
Outras Receitas de Capital Primárias	0,00	0,00					
Receitas Primárias de Capital (XI) = (V - VI - VII - VIII - IX - X)	5.455.000,00	2.276.920,80					
Receita Primária Total (XII) = (IV + XI)	50.853.200,00	37.684.107,14					
Despesas Primárias	Dotação Atualizada	Despesas Empenhadas	Despesas Liquidadas	Despesas Pagas (a)	Restos a Pagar Processados Pagos (b)	Restos a Pagar Não Processados	
						Liquidados	Pagos (c)
Despesas Primárias							
Despesas Correntes (XIII)	44.489.800,00	40.726.655,32	31.300.150,17	28.184.768,72	3.706.829,12	115.740,00	112.990,00
Pessoal e Encargos Sociais	25.743.202,00	24.404.396,03	20.584.605,42	18.757.046,28	1.486.024,31		
Juros e Encargos da Dívida (XIV)	0,00	0,00	0,00	0,00	0,00		
Outras Despesas Correntes	18.746.598,00	16.322.259,29	10.715.544,75	9.427.722,44	2.220.804,81	115.740,00	112.990,00
Despesas Primárias Correntes (XV) = (XIII - XIV)	44.489.800,00	40.726.655,32	31.300.150,17	28.184.768,72	3.706.829,12	115.740,00	112.990,00
Despesas de Capital (XVI)	6.448.400,00	5.815.483,16	3.815.234,79	2.735.649,63	371.820,67	1.437.220,59	1.312.129,25
Investimentos	6.116.200,00	5.516.139,19	3.609.155,07	2.529.569,91	371.820,67	1.437.220,59	1.312.129,25
Inversões Financeiras	27.200,00	0,00	0,00	0,00	0,00		
Concessão de Empréstimo (XVII)							
Aquisição de Título de Capital Já Integralizado (XVIII)							
Aquisição de Título de Crédito (XIX)							
Demais Inversões Financeiras	27.200,00	0,00	0,00	0,00	0,00		
Amortização da Dívida (XX)	305.000,00	299.343,97	206.079,72	206.079,72	0,00		
Despesas Primárias de Capital (XXI) = (XVI - XVII - XVIII - XIX - XX)	6.143.400,00	5.516.139,19	3.609.155,07	2.529.569,91	371.820,67	1.437.220,59	1.312.129,25
Reserva de Contingência (XXII)	100.000,00						
Despesas Primária Total (XXIII) = (XV + XXI + XXII)	50.733.200,00	46.242.794,51	34.909.305,24	30.714.338,63	4.078.649,79	1.552.960,59	1.425.119,25
Resultado Primário - Acima da Linha (XXIV) = XIIa - (XXIIIa + XXIIIb + XXIIIc)		1.465.999,47					
Meta Fiscal Para o Resultado Primário					Valor Corrente		
Meta fixada no Anexo de Metas Fiscais da LDO para o exercício de referência					1.124.700,00		

Prefeitura Municipal de Reriutaba
 Relatório Resumido de Execução Orçamentária
Demonstrativo do Resultado Primário e Nominal
 Orçamento Fiscal e da Seguridade Social
 Período: Janeiro a Outubro de 2018/Bimestre: Setembro e Outubro

RRFO - Anexo 6 (LRF Art. 53 inciso III)

Em reais

Juros Nominais	Valor Incorrido
JUROS E ENCARGOS ATIVOS (XXV)	50.494,60
JUROS E ENCARGOS PASSIVOS (XXVI)	0,00
RESULTADO NOMINAL - Acima da Linha (XXVII) = XXIV + (XXV - XXVI)	1.516.494,07
Meta Fiscal Para o Resultado Nominal	Valor Corrente
Meta fixada no Anexo de Metas Fiscais da LDO para o exercício de referência	650.000,00

CÁLCULO DO RESULTADO NOMINAL	Saldo	
	Em 31/Dez/2017 (a)	Até o Outubro (b)
DÍVIDA CONSOLIDADA (XXVIII)	10.788.836,88	10.582.757,16
DEDUÇÕES (XXIX)	0,00	0,00
Disponibilidade de Caixa	-5.556.430,98	-5.361.971,32
Disponibilidade de Caixa Bruta	2.476.876,11	2.787.652,59
(-) Restos a Pagar Processados (XXX)	8.033.307,09	8.149.623,91
Demais Haveres Financeiros	0,00	0,00
DÍVIDA CONSOLIDADA LÍQUIDA (XXXI) = (XXVIII - XXIX)	10.788.836,88	10.582.757,16
RESULTADO NOMINAL - Abaixo da Linha (XXXII) = (XXXIa - XXXIb)		206.079,72


Ajuste Metodológico	Até o Bimestre
VARIAÇÃO SALDO RPP = (XXXIII) = (XXXa - XXXb)	-116.316,82
RECEITA DE ALIENAÇÃO DE INVESTIMENTOS PERMANENTES (IX)	19.600,00
PASSIVOS RECONHECIDOS NA DC (XXXIV)	
OUTROS AJUSTES (XXXV)	
RESULTADO NOMINAL AJUSTADO - Abaixo da Linha (XXXVI) = (XXXII - XXXIII - IX + XXXIV + XXXV)	302.796,54

Informações Adicionais	Previsão Orçamentária
Saldo de Exercícios Anteriores	
Recursos Arrecadados em Exercícios Anteriores - RPPS	
Superávit Financeiro Utilizado para Abertura e Reabertura de Créditos Adicionais	
Reserva Orçamentária do RPPS	


Prefeitura Municipal de Reriutaba
Relatório Resumido de Execução Orçamentária
Demonstrativo do Resultado Primário e Nominal
Orçamento Fiscal e da Seguridade Social
Período: Janeiro a Outubro de 2018/Bimestre: Setembro e Outubro

RRFO - Anexo 6 (LRF, Art. 53, inciso III)

Em reais.



OSVALDO HONORIO LEMOS NETO
PREFEITO MUNICIPAL



PUBLICONT - ASSESSORIA E PLANEJAMENTO
CONTABIL S/C
Contador - CRC 480 PJ



ANTONIO SERGIO DA SILVA
CONTROLADOR



HALAN JEFFERSON REGO LINHARES
TESOUREIRO

Prefeitura Municipal de Reriutaba
Relatório Resumido de Execução Orçamentária

Restos a Pagar por Poder e Órgão

Orçamento Fiscal e da Seguridade Social

Período: Janeiro a Outubro de 2018/Bimestre: Setembro e Outubro

RREO - Anexo 7 (LRF, Art. 53, inciso V)

PODER/ÓRGÃO	RESTOS A PAGAR PROCESSADOS E NÃO PROCESSADOS LIQUIDADOS EM EXERCÍCIOS ANTERIORES					RESTOS A PAGAR NÃO PROCESSADOS						Saldo l = (e + k)
	INSCRITOS		Pagos (c)	Cancelados (d)	Saldo e = (a+b) - (c+d)	INSCRITOS		Liquidados (h)	Pagos (i)	Cancelados (j)	Saldo k = (f+g) - (i+j)	
	Em Exercícios Anteriores (a)	Em 31 de Dezembro de 2017 (b)				Em Exercícios Anteriores (f)	Em 31 de Dezembro de 2017 (g)					
RESTOS A PAGAR (EXCETO INTRA-ORÇAMENTÁRIOS) (I)	3.875.626,55	4.157.680,54	4.078.649,79	0,00	3.954.657,30	6.387.492,27	2.786.593,74	1.552.960,59	1.425.119,25	0,00	7.748.966,76	11.703.624,06
PODER EXECUTIVO	3.875.626,55	4.157.680,54	4.078.649,79	0,00	3.954.657,30	6.387.492,27	2.786.593,74	1.552.960,59	1.425.119,25	0,00	7.748.966,76	11.703.624,06
Gabinete do Prefeito	856.552,43	110.785,71	110.761,75	0,00	856.576,39	21.827,63	2.300,00	2.300,00	2.300,00	0,00	21.827,63	878.404,02
Secretaria de Administracao	242.077,89	251.901,65	154.058,98	0,00	339.920,56	520.357,06	12.600,00	11.300,00	11.300,00	0,00	521.657,06	861.577,62
Secretaria de Financas	178.234,73	48.849,80	53.899,80	0,00	173.184,73	215.135,57	25.990,00	25.990,00	23.240,00	0,00	217.885,57	391.070,30
Secretaria de Educacao	979.470,42	1.691.066,20	1.730.206,73	0,00	940.329,89	1.267.900,37	994.863,89	451.450,20	451.450,20	0,00	1.811.314,06	2.751.643,95
Secretaria de Saude	653.926,84	952.591,20	929.722,64	0,00	676.795,40	1.915.505,12	48.201,00	48.200,00	48.200,00	0,00	1.915.506,12	2.592.301,52
Secretaria de Desenvolvimento Social	140.063,27	155.075,32	132.692,53	0,00	162.446,06	221.030,84	11.750,00	11.750,00	11.750,00	0,00	221.030,84	383.476,90
Secretaria do Desenvolvimento Economico	141.436,38	49.079,07	56.843,01	0,00	133.672,44	111.647,54	0,00	0,00	0,00	0,00	111.647,54	245.319,98
Sec.de Infra-Estrutura e Des. Urbano	532.599,94	725.308,19	752.712,00	0,00	505.196,13	1.876.795,07	1.689.388,85	1.000.470,39	875.379,05	0,00	2.690.804,87	3.196.001,00
Secretaria de Esporte e Juventude	11.064,10	24.219,12	10.159,00	0,00	25.124,22	8.050,00	0,00	0,00	0,00	0,00	8.050,00	33.174,22
Secretaria de Cultura	111.035,25	92.393,13	92.393,13	0,00	111.035,25	80.255,41	1.500,00	1.500,00	1.500,00	0,00	80.255,41	191.290,66
Secretaria do Meio Ambiente e Turismo	16.427,70	16.937,85	15.726,92	0,00	17.638,63	20.209,57	0,00	0,00	0,00	0,00	20.209,57	37.848,20
Secretaria de Transporte	788,00	13.285,58	13.285,58	0,00	788,00	0,00	0,00	0,00	0,00	0,00	0,00	788,00
Secretaria de Seguranca Publica	11.949,60	26.187,72	26.187,72	0,00	11.949,60	128.778,09	0,00	0,00	0,00	0,00	128.778,09	140.727,69
Reserva de Contingencia	0,00	0,00	0,00	0,00	0,00	0,00	0,00	0,00	0,00	0,00	0,00	0,00
PODER LEGISLATIVO	0,00	0,00	0,00	0,00	0,00	0,00	0,00	0,00	0,00	0,00	0,00	0,00
RESTOS A PAGAR (INTRA-ORÇAMENTÁRIOS) (II)	0,00	0,00	0,00	0,00	0,00	0,00	0,00	0,00	0,00	0,00	0,00	0,00
TOTAL (III) = (I + II)	3.875.626,55	4.157.680,54	4.078.649,79	0,00	3.954.657,30	6.387.492,27	2.786.593,74	1.552.960,59	1.425.119,25	0,00	7.748.966,76	11.703.624,06

Prefeitura Municipal de Reriutaba
Relatório Resumido de Execução Orçamentária

Restos a Pagar por Poder e Órgão

Orçamento Fiscal e da Seguridade Social


Período: Janeiro a Outubro de 2018/Bimestre: Setembro e Outubro

RREO - Anexo 7 (LRF, Art. 53, inciso V)

PODER/ÓRGÃO	RESTOS A PAGAR PROCESSADOS E NÃO PROCESSADOS LIQUIDADOS EM EXERCÍCIOS ANTERIORES					RESTOS A PAGAR NÃO PROCESSADOS					Saldo l = (e + k)	
	INSCRITOS		Pagos (c)	Cancelados (d)	Saldo e = (a+b) - (c+d)	INSCRITOS		Liquidados (h)	Pagos (i)	Cancelados (j)		Saldo k = (f+g) - (i+j)
	Em Exercícios Anteriores (a)	Em 31 de Dezembro de 2017 (b)				Em Exercícios Anteriores (f)	Em 31 de Dezembro de 2017 (g)					



OSVALDO HONORIO LEMOS NETO
PREFEITO MUNICIPAL



PUBLICONT - ASSESSORIA E PLANEJAMENTO
CONTÁBIL S/C
Contador - CRC 480 PJ



ANTONIO SERGIO DA SILVA
CONTROLADOR



HALAN JEFFERSON REGO LINHARES
TESOUREIRO

Prefeitura Municipal de Reriutaba

Relatório Resumido de Execução Orçamentária

DEMONSTRATIVO DAS RECEITAS E DESPESAS COM MANUTENÇÃO E DESENVOLVIMENTO DO ENSINO - MDE

Orçamento Fiscal e da Seguridade Social

Período: Janeiro a Outubro de 2018/Bimestre: Setembro e Outubro

RRFO - ANEXO 8 (LDB, art. 72)

R\$ 1,00

RECEITAS DO ENSINO				
RECEITA RESULTANTE DE IMPOSTOS (Caput do Art. 212 da Constituição)	PREVISÃO INICIAL	PREVISÃO ATUALIZADA (a)	RECEITAS REALIZADAS	
			Até o Bimestre (b)	% (b/a) x 100
RECEITA DE IMPOSTOS LIQUIDA (I)	1.108.200,00	1.108.200,00	774.326,15	69,87
1.1 - Receita Resultante do Imposto sobre a Propriedade Predial e Territorial Urbana - IPTU	19.200,00	19.200,00	16.287,42	84,83
1.1.1 - IPTU	18.000,00	18.000,00	16.287,42	90,48
1.1.2 - Multa, Juros de Mora, Dívida Ativa e Outros Encargos do IPTU	1.200,00	1.200,00	0,00	0,00
1.2 - Receita Resultante do Imposto sobre Transmissão Inter Vivos - ITBI	55.000,00	55.000,00	48.164,37	87,57
1.2.1 - ITBI	55.000,00	55.000,00	48.164,37	87,57
1.2.2 - Multa, Juros de Mora, Dívida Ativa e Outros Encargos do ITBI	0,00	0,00	0,00	0,00
1.3 - Receita Resultante sobre o Imposto sobre Serviço de Qualquer Natureza - ISS	330.000,00	330.000,00	480.480,90	145,60
1.3.1 - ISS	330.000,00	330.000,00	480.480,90	145,60
1.3.2 - Multa, Juros de Mora, Dívida Ativa e Outros Encargos do ISS	0,00	0,00	0,00	0,00
1.4 Imposto Resultante do Imposto de Renda Retido na Fonte - IRRF	704.000,00	704.000,00	229.393,46	32,58
1.5 - Imposto Sobre a Propriedade Territorial Rural - ITR	0,00	0,00	0,00	0,00
1.5.1 - ITR	0,00	0,00	0,00	0,00
1.5.2 - Multa, Juros de Mora, Dívida Ativa e Outros Encargos do ITR	0,00	0,00	0,00	0,00
RECEITAS DE TRANSFERÊNCIAS CONSTITUCIONAIS E LEGAIS (II)	21.787.900,00	21.787.900,00	19.452.305,63	89,28
2.1 - Cota-Parte FPM	13.488.150,00	13.488.150,00	14.308.338,22	106,08
2.1.1 - Parcela referente a CF, art. 159, I, alínea b	12.038.150,00	12.038.150,00	13.583.451,63	112,83
2.1.2 - Parcela referente a CF, art. 159, I, alínea d	700.000,00	700.000,00	0,00	0,00
2.1.3 - Parcela referente a CF, art. 159, I, alínea e	750.000,00	750.000,00	724.886,59	96,65
2.2 - Cota-Parte ICMS	7.520.000,00	7.520.000,00	4.644.152,69	61,75
2.3 - ICMS Desoneração - LC N. 87/1996	14.900,00	14.900,00	12.855,40	86,27
2.4 - Cota-Parte IPI Exportação	50.000,00	50.000,00	21.681,31	43,36
2.5 - Cota-Parte ITR	2.850,00	2.850,00	1.242,15	43,58
2.6 - Cota-Parte IPVA	712.000,00	712.000,00	464.035,86	65,17
2.7 - Cota-Parte IOF-Ouro	0,00	0,00	0,00	0,00
3- TOTAL DA RECEITA DE IMPOSTOS (1 + 2)	22.896.100,00	22.896.100,00	20.226.631,78	88,34
RECEITAS ADICIONAIS PARA FINANCIAMENTO DO ENSINO				
RECEITAS ADICIONAIS PARA FINANCIAMENTO DO ENSINO	PREVISÃO INICIAL	PREVISÃO ATUALIZADA (a)	RECEITAS REALIZADAS	
			Até o Bimestre (b)	% (b/a) x 100
4 - RECEITA DA APLICAÇÃO FINANCEIRA DE OUTROS RECURSOS DE IMPOSTOS VINCULADO	0,00	0,00	0,00	0,00
5- RECEITA DE TRANSFERÊNCIAS DO FNDE	1.965.000,00	1.965.000,00	1.216.440,30	67,11
5.1- Transferências do Salário-Educação	500.000,00	500.000,00	468.875,43	93,77
5.2- Transferências Diretas - PDDE	50.000,00	50.000,00	0,00	0,00
5.3- Transferências Diretas - PNAE	600.000,00	600.000,00	397.803,20	66,30
5.4- Transferências Diretas - PNATE	360.000,00	360.000,00	344.751,33	95,76
5.5- Outras Transferências do FNDE	455.000,00	455.000,00	0,00	23,59
5.6- Aplicação Financeira dos Recursos do FNDE	0,00	0,00	5.010,34	0,00
6- RECEITA DE TRANSFERÊNCIAS DE CONVENÍOS	180.000,00	180.000,00	507.255,88	0,00
6.1- Transferências de Convenios	180.000,00	180.000,00	507.255,88	0,00
6.2- Aplicação Financeira dos Recursos de Convenios	0,00	0,00	0,00	0,00

Prefeitura Municipal de Reriutaba

Relatório Resumido de Execução Orçamentária

DEMONSTRATIVO DAS RECEITAS E DESPESAS COM MANUTENÇÃO E DESENVOLVIMENTO DO ENSINO - MDE

Orçamento Fiscal e da Seguridade Social

Período: Janeiro a Outubro de 2018/Bimestre: Setembro e Outubro

				R\$ 1,00
7- RECEITA DE OPERACOES DE CREDITO	0,00	0,00	0,00	0,00
8- OUTRAS RECEITAS PARA FINANCIAMENTO DO ENSINO	0,00	0,00	0,00	0,00
9- TOTAL DAS RECEITAS ADICIONAIS PARA FINANCIAMENTO DO ENSINO (4 + 5 + 6 + 7 + 8)	2.145.000,00	2.145.000,00	1.723.696,18	61,48

RECEITAS ADICIONAIS PARA FINANCIAMENTO DO ENSINO	PREVISÃO INICIAL	PREVISÃO ATUALIZADA (a)	RECEITAS REALIZADAS	
			Até o Bimestre (b)	% (b/a) x 100
10- RECEITAS DESTINADAS AO FUNDEB	4.067.010,00	4.067.010,00	3.745.235,20	92,08
10.1- Cota-Parte FPM Destinada ao FUNDEB (20% de 2.1.1)	2.407.630,00	2.407.630,00	2.716.690,20	112,83
10.2- Cota-Parte ICMS Destinada ao FUNDEB (20% de 2.2)	1.504.000,00	1.504.000,00	928.830,40	61,75
10.3- ICMS-Desoneracao Destinada ao FUNDEB (20% de 2.3)	2.980,00	2.980,00	2.571,00	86,27
10.4- Cota-Parte IPI-Exportacao Destinada ao FUNDEB (20% de 2.4)	10.000,00	10.000,00	4.336,20	43,36
10.5- Cota-Parte ITR ou ITR Arrecadado Destinados ao FUNDEB (20% de (1.5 - 1.5.5)+2.5)	570,00	570,00	248,40	43,57
10.6- Cota-Parte IPVA Destinada ao FUNDEB (20% de 2.6)	142.400,00	142.400,00	92.807,00	65,17
11- RECEITAS RECEBIDAS DO FUNDEB	13.837.200,00	13.837.200,00	10.198.289,82	73,70
11.1- Transferencias de Recursos do FUNDEB	10.035.200,00	10.035.200,00	8.041.839,39	80,13
11.2- Complementacao da Uniao ao FUNDEB	3.802.000,00	3.802.000,00	2.156.450,43	56,71
11.3- Receita de Aplicacao Financeira dos Recursos do FUNDEB	0,00	0,00	0,00	0,00
12- RESULTADO LÍQUIDO DAS TRANSFERÊNCIAS DO FUNDEB (11.1 – 10)	5.968.190,00	5.968.190,00	4.296.604,19	71,99

DESPESAS DO FUNDEB	DOTAÇÃO INICIAL	DOTAÇÃO ATUALIZADA	DESPESAS EMPENHADAS		DESPESAS LIQUIDADAS		Inscritas em Restos a Pagar Não Processados
			Até o Bimestre (h)	% (h/Vf) x 100	Até o Bimestre (i)	% (i/IVg) x 100	
13- PAGAMENTO DOS PROFISSIONAIS DO MAGISTERIO	8.455.000,00	7.979.000,00	7.974.018,73	99,93	7.486.375,06	93,82	0,00
13.1- Com Educacao Infantil	0,00	0,00	0,00	0,00	0,00	0,00	0,00
13.2- Com Ensino Fundamental	8.455.000,00	7.979.000,00	7.974.018,73	99,93	7.486.375,06	93,82	0,00
14- OUTRAS DESPESAS	12.797.200,00	10.270.914,00	9.088.430,72	88,48	6.951.490,54	67,68	0,00
14.1- Com Educacao Infantil	649.500,00	570.800,00	417.549,33	73,15	224.724,26	39,37	0,00
14.2- Com Ensino Fundamental	12.147.700,00	9.050.614,00	8.670.881,39	95,80	6.726.766,28	74,32	0,00
15- TOTAL DAS DESPESAS DO FUNDEB (13 + 14)	21.252.200,00	18.249.914,00	17.062.449,45	93,49	14.437.865,60	79,11	0,00

DEDUÇÕES PARA FINS DO LIMITE DO FUNDEB	VALOR
16- RESTOS A PAGAR INSCRITOS NO EXERCÍCIO SEM DISPONIBILIDADE FINANCEIRA DE RECURSOS DO FUNDEB	0,00
16.1 - FUNDEB 60%	0,00
16.2 - FUNDEB 40%	0,00
17- RESTOS A PAGAR INSCRITOS NO EXERCÍCIO SEM DISPONIBILIDADE FINANCEIRA DE RECURSOS DO FUNDEB	0,00
17.1 - FUNDEB 60%	0,00
17.2 - FUNDEB 40%	0,00
18- TOTAL DAS DEDUÇÕES CONSIDERADAS PARA FINS DE LIMITE DO FUNDEB (16 + 17)	0,00

INDICADORES DO FUNDEB	VALOR
-----------------------	-------

Prefeitura Municipal de Reriutaba

Relatório Resumido de Execução Orçamentária

DEMONSTRATIVO DAS RECEITAS E DESPESAS COM MANUTENÇÃO E DESENVOLVIMENTO DO ENSINO - MDE


Orçamento Fiscal e da Seguridade Social

Período: Janeiro a Outubro de 2018/Bimestre: Setembro e Outubro

							RS 1,00
43- TOTAL DAS OUTRAS DESPESAS CUSTEADAS COM RECEITAS ADICIONAIS PARA FINANCIAMENTO DO ENSINO (39+40 + 41 + 42)	0,00	0,00	0,00	0,00	0,00	0,00	0,00
44- TOTAL GERAL DAS DESPESAS COM EDUCAÇÃO (28 + 43)	23.175.700,00	19.173.587,00	18.499.028,51	96,48	13.581.511,72	70,83	0,00
RESTOS A PAGAR INSCRITOS COM DISPONIBILIDADE FINANCEIRA DE RECURSOS DE IMPOSTOS VINCULADOS AO ENSINO	SALDO ATÉ O BIMESTRE			CANCELADO EM <EXERCÍCIO> (j)			
45- RESTOS A PAGAR DE DESPESAS COM MDE							
45.1 - Executadas com Recursos de Impostos Vinculados ao Ensino							
45.2 - Executadas com Recursos do FUNDEB							
CONTROLE DA DISPONIBILIDADE FINANCEIRA	FUNDEB			SALÁRIO EDUCAÇÃO			
46- DISPONIBILIDADE FINANCEIRA EM 31 DE DEZEMBRO DE <EXERCÍCIO ANTERIOR>							
47- (+) INGRESSO DE RECURSOS ATÉ O BIMESTRE							
48- (-) PAGAMENTOS EFETUADOS ATÉ O BIMESTRE							
48.1 Orçamento do Exercício							
48.2 Restos a Pagar							
49- (+) RECEITA DE APLICAÇÃO FINANCEIRA DOS RECURSOS ATÉ O BIMESTRE							
50- (=) DISPONIBILIDADE FINANCEIRA ATÉ O BIMESTRE							
51- (+) Ajustes							
51.1 Retenções							
51.2 Conciliação Bancária							
52- (=) SALDO FINANCEIRO CONCILIADO							



OSVALDO HONORIO LEMOS NETO
PREFEITO MUNICIPAL



PUBLICONT - ASSESSORIA E PLANEJAMENTO
CONTÁBIL S/C
Contador - CRC 480 PJ



ANTONIO SERGIO DA SILVA
CONTROLADOR




HALAN JEFFERSON REGO LINHARES
TESOUREIRO

Prefeitura Municipal de Reriutaba
 Relatório Resumido de Execução Orçamentária
Demonstrativo das Receitas de Operações de Crédito e Despesas de Capital
 Orçamento Fiscal e da Seguridade Social
 Período: Janeiro a Outubro de 2018/Bimestre: Setembro e Outubro

RREO - Anexo IX (LRF, Art. 52, inciso I, alíneas "a" e "b" do inciso II e §1º)

R\$ 1,00

RECEITAS	PREVISÃO ATUALIZADA (a)	RECEITAS REALIZADAS Até o Bimestre (b)		SALDO NÃO REALIZADO (c) = (a - b)
RECEITAS DE OPERAÇÕES DE CRÉDITO (I)	0,00	0,00		0,00
DESPESAS	DOTAÇÃO ATUALIZADA (d)	DESPESAS EXECUTADAS Até o Bimestre		SALDO NÃO EXECUTADO (g) = (d - (e + f))
		LIQUIDADAS (e)	INSCRITAS EM RESTOS A PAGAR NÃO PROCESSADOS (f)	
DESPESAS DE CAPITAL	6.448.400,00	3.815.234,79	2.000.248,37	632.916,84
DESPESAS DE CAPITAL LÍQUIDA (II)	6.448.400,00	3.815.234,79	2.000.248,37	632.916,84
RESULTADO PARA APURAÇÃO DA REGRA DE OURO (III) = (I - II)	-6.448.400,00	-5.815.483,16		-632.916,84



OSVALDO HONORIO LEMOS NETO
PREFEITO MUNICIPAL



PUBLICONT - ASSESSORIA E PLANEJAMENTO
CONTABIL S/C
Contador - CRC 480 PJ



ANTONIO SERGIO DA SILVA
CONTROLADOR



HALAN JEFFERSON REGO LINHARES
TESOUREIRO

Prefeitura Municipal de Reriutaba
Relatório Resumido da Execução Orçamentária
Demonstrativo da Projeção do Regime Próprio de Previdência dos Servidores
Orçamentos da Seguridade Social
Período: Janeiro a Outubro de 2018/Bimestre: Setembro e Outubro


RREO - ANEXO X (LRF, art. 53, § 1º, inciso II)

R\$ 1,00

EXERCÍCIO	RECEITAS PREVIDENCIÁRIAS (a)	DESPESAS PREVIDENCIÁRIAS (a)	RESULTADO PREVIDENCIÁRIO (c) = (a - b)	SALDO FINANCEIRO DO EXERCÍCIO (d) = ("d" exercício anterior) + (c)
	0,00	0,00	0,00	0,00



OSVALDO HONORIO LEMOS NETO
PREFEITO MUNICIPAL



PUBLICONT - ASSESSORIA E PLANEJAMENTO
CONTABIL S/C
Contador - CRC 480 PJ



ANTONIO SERGIO DA SILVA
CONTROLADOR



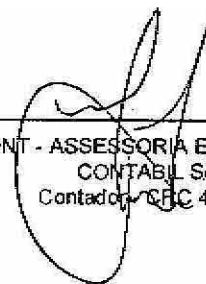
HALAN JEFFERSON REGO LINHARES
TESOUREIRO

RECEITAS	ATUALIZADA (a)	Até o Bimestre (b)	REALIZADO (c) = (a - b)	
RECEITAS DE CAPITAL - ALIENAÇÃO DE ATIVOS (I) Alienação de Bens Móveis e Semoventes - Principal	50.000,00	19.600,00	30.400,00	
DESPESAS	DOTAÇÃO ATUALIZADA (d)	DESPESAS EXECUTADAS Até o Bimestre		SALDO NÃO EXECUTADO (g) = (d - (e + f))
		LIQUIDADAS (e)	INSCRITAS EM RESTOS A PAGAR NÃO PROCESSADOS (f)	
APLICAÇÃO DOS RECURSOS DA ALIENAÇÃO DE ATIVOS (II)				
DESPESA DE CAPITAL				
Investimentos	9.017.500,00	3.609.155,07	1.906.984,12	3.501.360,81
Inversões Financeiras	326.000,00	0,00	0,00	326.000,00
Amortização da Dívida	5.000,00	206.079,72	93.264,25	-294.343,97
DESPESAS CORRENTES DOS REGIMES DE PREVIDÊNCIA				
Regime Geral da Previdência Social	0,00	0,00	0,00	0,00
Regime Próprio de Previdência dos Servidores	0,00	0,00	0,00	0,00
SALDO FINANCEIRO A APLICAR	2017 (h)	2018 (i) = (Ib - (IIe + II f))	SALDO ATUAL (j) = (IIIh + IIIi)	
VALOR (III)	0,00	-878.431,91	-878.431,91	

Fonte:



OSVALDO HONORIO LEMOS NETO
PREFEITO MUNICIPAL



PUBLICONT - ASSESSORIA E PLANEJAMENTO
CONTABIL S/C
Contador - CRC 480 PJ



ANTONIO SERGIO DA SILVA
CONTROLADOR



HALAN JEFFERSON REGO LINHARES
TESOUREIRO

Prefeitura Municipal de Reriutaba
 Relatório Resumido de Execução Orçamentária
Demonstrativo das Receitas e Despesas com Ações e Serviços Públicos de Saúde
 Orçamento Fiscal e da Seguridade Social
 Período: Janeiro a Outubro de 2018/Bimestre: Setembro e Outubro

RREO - Anexo 12 (LC 141/2012, art. 35)

R\$ 1,00

RECEITAS PARA APURAÇÃO DA APLICAÇÃO EM AÇÕES E SERVIÇOS PÚBLICOS DE SAÚDE	PREVISÃO INICIAL	PREVISÃO ATUALIZADA (a)	RECEITAS REALIZADAS	
			Até o Bimestre (b)	% (b/a) x 100
RECEITA DE IMPOSTOS LIQUIDA (I)	1.108.200,00	1.108.200,00	774.326,15	69,87
Imposto Predial e Territorial Urbano - IPTU	18.000,00	18.000,00	16.287,42	90,48
Imposto Sobre Transmissão de Bens Intervivos - ITBI	55.000,00	55.000,00	48.164,37	87,57
Imposto Sobre Serviços de Qualquer Natureza - ISS	330.000,00	330.000,00	480.480,90	145,60
Imposto de Renda Retido na Fonte - IRRF	684.000,00	684.000,00	229.393,46	33,53
Imposto Territorial Rural - ITR	0,00	0,00	0,00	0,00
Multas, Juros de Mora e Outros Encargos dos Impostos	10.000,00	10.000,00	0,00	0,00
Dívida Ativa dos Impostos	10.000,00	10.000,00	0,00	0,00
Multas, Juros de Mora e Outros Encargos da Dívida Ativa	1.200,00	1.200,00	0,00	0,00
RECEITA DE TRANSFERÊNCIAS CONSTITUCIONAIS LEGAIS (II)	21.787.900,00	21.787.900,00	19.452.305,63	89,28
Cota-Parte FPM	13.488.150,00	13.488.150,00	14.308.338,22	106,08
Cota-Parte ITR	2.850,00	2.850,00	1.242,15	43,58
Cota-Parte IPVA	712.000,00	712.000,00	464.035,86	65,17
Cota-Parte ICMS	7.520.000,00	7.520.000,00	4.644.152,69	61,75
Cota-Parte IPI-Exportação	50.000,00	50.000,00	21.681,31	43,36
Compensações Financeiras Provenientes de Impostos e Transferências Constitucionais	14.900,00	14.900,00	12.855,40	86,27
Desoneração ICMS (LC 87/96)	14.900,00	14.900,00	12.855,40	86,27
Outras	0,00	0,00	0,00	0,00
TOTAL DAS RECEITAS PARA APURAÇÃO DA APLICAÇÃO EM AÇÕES E SERVIÇOS PÚBLICOS DE SAÚDE (III) = (I + II)	22.896.100,00	22.896.100,00	20.226.631,78	88,34

RECEITAS ADICIONAIS PARA FINANCIAMENTO DA SAÚDE	PREVISÃO INICIAL	PREVISÃO ATUALIZADA (c)	RECEITAS REALIZADAS	
			Até o Bimestre (d)	% (d/c) x 100
TRANSFERÊNCIA DE RECURSOS DO SISTEMA ÚNICO DE SAÚDE - SUS	5.845.350,00	5.845.350,00	5.660.433,89	96,84
Provenientes da União	5.845.350,00	5.845.350,00	5.660.433,89	96,83
Provenientes dos Estados	0,00	0,00	0,00	0,00
Provenientes de Outros Municípios	0,00	0,00	0,00	0,00
Outras Receitas do SUS	0,00	0,00	0,00	0,00
TRANSFERÊNCIAS VOLUNTARIAS	0,00	0,00	0,00	0,00
RECEITAS DE OPERAÇÕES DE CRÉDITO VINCULADA À SAÚDE	0,00	0,00	0,00	0,00
OUTRAS RECEITAS PARA FINANCIAMENTO DA SAÚDE	0,00	0,00	0,00	0,00
TOTAL RECEITAS ADICIONAIS PARA FINANCIAMENTO DA SAÚDE	5.845.350,00	5.845.350,00	5.660.433,89	96,84

DESPESAS COM SAÚDE (Por Grupo de Natureza da Despesa)	DOTAÇÃO INICIAL	DOTAÇÃO ATUALIZADA (e)	DESPESAS EMPENHADAS		DESPESAS LIQUIDADAS		Inscritas em Restos a Pagar Não Processados
			Até o Bimestre (f)	% (f/e) x 100	Até o Bimestre (g)	% (g/e) x 100	
DESPESAS CORRENTES	7.695.000,00	10.132.313,00	9.753.488,47	96,26	7.454.222,34	73,57	0,00
Pessoal e Encargos Sociais	4.461.000,00	6.158.800,00	6.147.778,82	99,82	5.000.698,96	81,19	0,00
Juros e Encargos da Dívida	0,00	0,00	0,00	0,00	0,00	0,00	0,00
Outras Despesas Correntes	3.234.000,00	3.973.513,00	3.605.709,65	90,74	2.453.523,38	61,74	0,00
DESPESAS DE CAPITAL	2.670.000,00	527.200,00	346.961,65	65,81	267.961,65	50,83	0,00
Investimentos	2.370.000,00	526.000,00	346.961,65	65,96	267.961,65	50,94	0,00

Prefeitura Municipal de Reriutaba
 Relatório Resumido de Execução Orçamentária
Demonstrativo das Receitas e Despesas com Ações e Serviços Públicos de Saúde
 Orçamento Fiscal e da Seguridade Social
 Período: Janeiro a Outubro de 2018/Bimestre: Setembro e Outubro

RREO - Anexo 12 (LC 141/2012 art. 35)

Inversões Financeiras	300.000,00	1.200,00	0,00	0,00	0,00	0,00	0,00	R\$ 1,00
Amortização da Dívida	0,00	0,00	0,00	0,00	0,00	0,00	0,00	0,00
TOTAL DAS DESPESAS COM SAÚDE (IV)	10.365.000,00	10.659.513,00	10.100.450,12	94,76	7.722.183,99	72,44	0,00	

DESPESAS COM SAÚDE NÃO COMPUTADAS PARA FINS DE APURAÇÃO DO PERCENTUAL MÍNIMO	DOTAÇÃO INICIAL	DOTAÇÃO ATUALIZADA	DESPESAS EMPENHADAS		DESPESAS LIQUIDADAS		Inscritas em Restos a Pagar Não Processados
			Até o Bimestre (h)	% (h/IVf) x 100	Até o Bimestre (i)	% (i/IVg) x 100	
DESPESAS CORRENTES	6.074.000,00	6.074.000,00	6.616.860,98	108,94	4.488.199,20	85,42	0,00
DESPESAS COM INATIVOS E PENSIONISTAS	0,00	0,00	0,00	0,00	0,00	0,00	0,00
DESPESAS COM ACESSO A SAÚDE QUE NÃO ATENDE AO PRINCÍPIO DE ACESSO UNIVERSAL	0,00	0,00	0,00	0,00	0,00	0,00	0,00
DESPESAS CUSTEADAS COM OUTROS RECURSOS	6.074.000,00	6.074.000,00	6.616.860,98	65,51	4.488.199,20	67,18	0,00
Recursos de Operações de Crédito	0,00	0,00	0,00	0,00	0,00	0,00	0,00
Outros Recursos	0,00	0,00	0,00	0,00	0,00	0,00	0,00
OUTRAS AÇÕES E SERVIÇOS NÃO COMPUTADOS	0,00	0,00	0,00	0,00	0,00	0,00	0,00
RESTOS A PAGAR NÃO PROCESSADOS INSCRITOS INDEVIDAMENTE NO EXERCÍCIO SEM DISPONIBILIDADE DE CAIXA	0,00	0,00	0,00	0,00	0,00	0,00	0,00
DESPESAS CUSTEADAS COM DISPONIBILIDADE DE CAIXA VINCULADOS AOS RESTOS A PAGAR	0,00	0,00	0,00	0,00	0,00	0,00	0,00
DESPESAS CUSTEADAS COM RECURSOS VINCULADOS A PARCELA DO PERCENTUAL MÍNIMO NÃO CUMPRIDO	0,00	0,00	0,00	0,00	0,00	0,00	0,00
TOTAL DAS DESPESAS NÃO COMPUTADAS (V)	6.074.000,00	6.074.000,00	6.616.860,98	108,94	4.488.199,20	85,42	0,00
TOTAL DAS DESPESAS COM AÇÕES E SERVIÇOS PÚBLICOS DE SAÚDE (VI) = (IV - V)	4.291.000,00	4.585.513,00	3.483.589,14	75,97	3.233.984,79	55,26	0,00

PERCENTUAL DE APLICAÇÕES EM AÇÕES E SERVIÇOS PÚBLICOS DE SAÚDE SOBRE A RECEITA DE IMPOSTOS LÍQUIDA E TRANSFERÊNCIAS CONSTITUCIONAIS LEGAIS (VI%) = $(VI / (h \text{ ou } i) / IIIb \times 100)$ - LIMITE CONSTITUCIONAL	15,99
---	-------

VALOR REFERENTE A DIFERENÇA ENTRE O VALOR EXECUTADO E LIMITE MÍNIMO CONSTITUCIONAL $VI(h \text{ ou } i) - (15 \times IIIb) / 100$	199.990,02
---	------------

EXECUÇÃO DE RESTOS A PAGAR NÃO PROCESSADOS INSCRITO COM DISPONIBILIDADE DE CAIXA	INSCRITOS	CANCELADOS / PRESCRITOS	PAGOS	A PAGAR	PARCELA CONSIDERADA NO LIMITE
TOTAL					

CONTROLE DOS RESTOS A PAGAR CANCELADOS OU PRESCRITOS PARA FINS DE APLICAÇÃO DA DISPONIBILIDADE DE CAIXA CONFORME ARTIGO 24 §1º e 2º	SALDO INICIAL	DESPESAS CUSTEADAS NO EXERCÍCIO DE REFERÊNCIA (j)	SALDO FINAL (NÃO APLICADO)
TOTAL (VII)			


CONTROLE DO VALOR REFERENTE AO PERCENTUAL MÍNIMO NÃO CUMPRIDO EM EXERCÍCIOS ANTERIORES PARA FINS DE APLICAÇÃO DOS RECURSOS VINCULADOS CONFORME ARTIGOS 25 E 26	SALDO INICIAL	DESPESAS CUSTEADAS NO EXERCÍCIO DE REFERÊNCIA (j)	SALDO FINAL (NÃO APLICADO)
TOTAL (IX)			


Prefeitura Municipal de Reriutaba
 Relatório Resumido de Execução Orçamentária
Demonstrativo das Receitas e Despesas com Ações e Serviços Públicos de Saúde
 Orçamento Fiscal e da Seguridade Social
 Período: Janeiro a Outubro de 2018/Bimestre: Setembro e Outubro

RRFO - Anexo 12 (LC 141/2012, art. 35)


R\$ 1,00

DESPESAS COM SAÚDE (Por Subfunção)	DOTAÇÃO INICIAL	DOTAÇÃO ATUALIZADA (e)	DESPESAS EMPENHADAS		DESPESAS LIQUIDADAS		Inscritas em Restos a Pagar Não Processados
			Até o Bimestre (f)	% (f/e) x 100	Até o Bimestre (g)	% (g/e) x 100	
Atencao Basica	5.780.000,00	6.510.566,00	6.269.925,21	62,07	4.559.167,34	59,03	0,00
Assistencia Hospitalar e Ambulatorial	3.968.000,00	3.638.147,00	3.373.545,02	33,39	2.793.689,93	36,17	0,00
Suporte Profilatico e Terapeutico	60.000,00	2.000,00	0,00	0,00	0,00	0,00	0,00
Vigilancia Sanitaria	387.000,00	506.800,00	456.979,89	4,52	369.326,72	4,78	0,00
Vigilancia Epidemiologica	170.000,00	2.000,00	0,00	0,00	0,00	0,00	0,00
Alimentacao e Nutricao	0,00	0,00	0,00	0,00	0,00	0,00	0,00
Outras Subfuncoes	0,00	0,00	0,00	0,00	0,00	0,00	0,00
TOTAL	10.365.000,00	10.659.513,00	10.100.450,12	94,76	7.722.183,99	72,44	0,00


 OSVALDO HONORIO LEMOS NETO
 PREFEITO MUNICIPAL


 PUBLICONT - ASSESSORIA E PLANEJAMENTO
 CONTABIL S/C
 Contador, CRC 480 PJ


 ANTONIO SERGIO DA SILVA
 CONTROLADOR


 HALAN JEFFERSON REGO LINHARES
 TESOUREIRO

Prefeitura Municipal de Reriutaba
 Relatório Resumido da Execução Orçamentária
 Demonstrativo das Parcerias Público-Privadas

Orçamentos Fiscal e da Seguridade Social


Período: Janeiro a Outubro de 2018/Bimestre: Setembro e Outubro

RREO - ANEXO 13 (Lei nº 11.079, de 30.12.2004, arts. 22, 25 e 28)

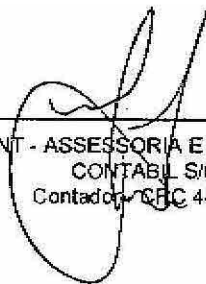
R\$ 1,00

Impactos das Contratações de PPP	SALDO TOTAL EM 31 DE DEZEMBRO DO EXERCÍCIO ANTERIOR (a)	REGISTROS EFETUADOS EM 2018	
		No Bimestre	Até o Bimestre (b)
TOTAL DE ATIVOS	0,00	0,00	0,00
Ativos Constituídos pela SPE	0,00	0,00	0,00
TOTAL DE PASSIVOS	0,00	0,00	0,00
Obrigações decorrentes de Ativos Constituídos pela SPE	0,00	0,00	0,00
Provisões de PPP	0,00	0,00	0,00
Outros Passivos	0,00	0,00	0,00
ATOS POTENCIAIS PASSIVOS	0,00	0,00	0,00
Obrigações Contratuais	0,00	0,00	0,00
Riscos não Provisionados	0,00	0,00	0,00
Garantias Concedidas	0,00	0,00	0,00
Outros Passivos Contingentes	0,00	0,00	0,00

DESPESAS DE PPP	EXERCÍCIO ANTERIOR	EXERCÍCIO CORRENTE (EC)	<EC+1>	<EC+2>	<EC+3>	<EC+4>	<EC+5>	<EC+6>	<EC+7>	<EC+8>	<EC+9>
TOTAL DAS DESPESAS	0,00	0,00	0,00	0,00	0,00	0,00	0,00	0,00	0,00	0,00	0,00
PPP A CONTRATAR (II)	0,00	0,00	0,00	0,00	0,00	0,00	0,00	0,00	0,00	0,00	0,00
RECEITA CORRENTE LÍQUIDA (RCL) (III)	0,00	0,00	0,00	0,00	0,00	0,00	0,00	0,00	0,00	0,00	0,00
TOTAL DAS DESPESAS CONSIDERADAS PARA O LIM	0,00	0,00	0,00	0,00	0,00	0,00	0,00	0,00	0,00	0,00	0,00
TOTAL DAS DESPESAS / RCL (%) (V) = (IV) / (III)	0,00	0,00	0,00	0,00	0,00	0,00	0,00	0,00	0,00	0,00	0,00



OSVALDO HONORIO LEMOS NETO
 PREFEITO MUNICIPAL



PUBLICONT - ASSESSORIA E PLANEJAMENTO
 CONTABIL S/C
 Contador - CRC 480 PJ



ANTONIO SERGIO DA SILVA
 CONTROLADOR



HALAN JEFFERSON REGO LINHARES
 TESOUREIRO

Prefeitura Municipal de Reriutaba
 Relatório Resumido de Execução Orçamentária
Demonstrativo Simplificado do Relatório Resumido da Execução Orçamentária
 Orçamento Fiscal e da Seguridade Social
 Período: Janeiro a Outubro de 2018/Bimestre: Setembro e Outubro

RREO - Anexo XIV (LRF, Art. 52, inciso I, alíneas "a" e "b" do inciso II e §1º)


Em Reais

BALANÇO ORÇAMENTÁRIO		Até o Bimestre		
PREVISÃO INICIAL		51.038.200,00		
PREVISÃO ATUALIZADA		51.038.200,00		
RECEITAS REALIZADAS		37.734.601,74		
DÉFICIT ORÇAMENTÁRIO		0,00		
SALDOS DE EXERCÍCIOS ANTERIORES		0,00		
DOTAÇÃO INICIAL		51.038.200,00		
CRÉDITOS ADICIONAIS		0,00		
DOTAÇÃO ATUALIZADA		51.038.200,00		
DESPEZA EMPENHADA		46.542.138,48		
DESPEZA LIQUIDADADA		35.115.384,96		
SUPERÁVIT ORÇAMENTÁRIO		2.619.216,78		
DESPEZA POR FUNÇÃO/SUBFUNÇÃO		Até o Bimestre		
DESPESAS EMPENHADAS		46.542.138,48		
DESPESAS LIQUIDADAS		35.115.384,96		
RECEITA CORRENTE LÍQUIDA - RCL		Até o Bimestre		
RECEITA CORRENTE LÍQUIDA		43.420.136,23		
RESULTADOS NOMINAL E PRIMÁRIO		Meta Fixada no AMF da LDO (a)	Resultado Apurado Até o Bimestre (b)	% em Relação à Meta (b/a)
RESULTADO PRIMÁRIO		1.124.700,00	1.465.999,47	1,30
RESULTADO NOMINAL		650.000,00	1.516.494,07	2,33
DESPESAS COM AÇÕES TÍPICAS DE MDE		Valor Apurado Até o Bimestre	Limites Constitucionais Anuais	
			% Mínimo a Aplicar no Exercício	% Aplicado Até o Bimestre
Mínimo Anual de <18% / 25%> das Receitas de Impostos na		7.128.705,48	25,00	35,24
Mínimo Anual de 60% do FUNDEB na Remuneração do		14.437.865,60	60,00	73,40
Complementação da União ao FUNDEB		2.156.450,43	0,00	0,00
RECEITAS DE OPERAÇÕES DE CRÉDITO E DESPESAS DE CAPITAL		Valor Apurado Até o Bimestre	Saldo Não Realizado	
Receitas de Operações de Crédito		0,00	0,00	
Despesa de Capital Líquida		3.815.234,79	632.916,84	
RECEITA DE ALIENAÇÃO DE ATIVOS E APLICAÇÃO DOS RECURSOS		Valor Apurado Até o Bimestre	Saldo a Realizar	
Receita de Capital Resultante da Alienação de Ativos		19.600,00	30.400,00	
Aplicação dos Recursos da Alienação de Ativos		3.815.234,79	3.533.016,84	
DESPESAS COM AÇÕES E SERVIÇOS PÚBLICOS DE SAÚDE		Valor Apurado Até o Bimestre	Limite Constitucional Anual	
			% Mínimo a Aplicar no Exercício	% Aplicado Até o Bimestre
Despesas com Ações e Serviços Públicos de Saúde		3.233.984,79	15,00	15,99

Prefeitura Municipal de Reriutaba
Relatório Resumido de Execução Orçamentária
Demonstrativo Simplificado do Relatório Resumido da Execução Orçamentária
Orçamento Fiscal e da Seguridade Social
Período: Janeiro a Outubro de 2018/Bimestre: Setembro e Outubro

RREO - Anexo XIV (LRF, Art. 52, inciso I, alíneas "a" e "b" do inciso II e §1º)

Em Reais



OSVALDO HONORIO LEMOS NETO
PREFEITO MUNICIPAL



PUBLICONT - ASSESSORIA E PLANEJAMENTO
CONTABIL S/C
Contador - CRC 480 PJ



ANTONIO SERGIO DA SILVA
CONTROLADOR



HALAN JEFFERSON REGO LINHARES
TESOUREIRO