



**GOVERNO MUNICIPAL DE**  
**RERIUTABA**

---

**RELATÓRIO RESUMIDO DA EXECUÇÃO ORÇAMENTÁRIA**  
**RREO**

**3º BIMESTRE/2019**  
**MAIO/JUNHO**


**ADMINISTRAÇÃO**  
**OSVALDO HONORIO LEMOS NETO**

Estado do Ceará  
GOVERNO MUNICIPAL DE RERIUTABA  
EDITAL DE PUBLICAÇÃO Nº 2019.07.30-1

O PREFEITO do Município de Reriutaba - Estado do Ceará, Cidadão OSVALDO HONORIO LEMOS NETO, em pleno exercício do cargo e no uso competente de suas atribuições, notadamente as conferidas pelo Art. 28, Inciso X, da Constituição do Estado do Ceará, **RESOLVE** publicar mediante afixação nos locais de amplo acesso do público em geral no âmbito do Município de Reriutaba/CE, o **RELATÓRIO RESUMIDO DA EXECUÇÃO ORÇAMENTÁRIA - RREO**, atinente ao **3º BIMESTRE** do exercício financeiro de **2019**.

**PUBLIQUE-SE, DIVULGUE-SE, CUMPRA-SE.**

**Paço do Poder Executivo Municipal de Reriutaba - Estado do Ceará.  
Em, 30 de Julho de 2019.**

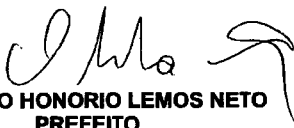


**OSVALDO HONORIO LEMOS NETO  
PREFEITO**

# DECLARAÇÃO

Em cumprimento ao art. 7º da Instrução Normativa do TCM nº 03/2000, **DECLARO**, para fins de prova junto a esse Órgão de Controle Externo, que a **GOVERNO MUNICIPAL DE RERIUTABA - CE** publicou mediante afixação nos locais de amplo acesso público em geral no âmbito do Município de Reriutaba e no site [www.reriutaba.ce.gov.br](http://www.reriutaba.ce.gov.br) o **R.R.E.O. (Relatório Resumido de Execução Orçamentária)** (art. 52 e 53 da Lei Complementar nº 101/2000), referente ao **3º BIMESTRE de 2019**, conforme EDITAL DE PUBLICAÇÃO anexo.

**Reriutaba - CE, 30 de Julho de 2019.**



**OSVALDO HONORIO LEMOS NETO**  
**PREFEITO**

GOVERNO MUNICIPAL DE RERUTABA  
Relatório Resumido de Execução Orçamentária  
Balço Orçamentário

Orçamento Fiscal e da Seguridade Social

Período: Janeiro a Junho de 2019/Bimestre: Maio e Junho

RREO - Anexo 1 (LRF - Art. 52, inciso I, alínea "c", do inciso II, e, §1º)

Em reais

Recasas Orçamentárias	Previsão Inicial		Previsão Atualizada	Receitas Realizadas			Saldo (b-c)
				Até Bimestre		% (c/a)	
				No Bimestre	% (b/a)		
Recasas Orçamentárias							
Recasas (Exceto Intra-Orçamentárias) (I)	51.761.375,00	51.761.375,00	51.761.375,00	13,93	23.867.613,10	46,11	27.893.761,90
Recasas Correntes	45.106.375,00	45.106.375,00	45.106.375,00	15,21	22.756.048,49	50,45	22.350.326,51
Impostos, Taxas e Contribuições de Melhoria	1.175.200,00	1.175.200,00	1.175.200,00	16,66	507.022,05	43,14	668.177,95
Impostos	1.135.200,00	1.135.200,00	1.135.200,00	16,95	482.818,12	42,53	652.381,88
Taxas	40.000,00	40.000,00	40.000,00	8,47	24.203,93	60,51	15.796,07
Contribuições	265.000,00	265.000,00	265.000,00	50,00	660.889,49	249,39	-395.889,49
Contribuição para o Custeio do Serviço de	265.000,00	265.000,00	265.000,00	50,00	660.889,49	249,39	-395.889,49
Recasas Patrimoniais	260.000,00	20.000,00	260.000,00	8,00	47.400,21	18,23	212.599,79
Exploração do Patrimônio Imobiliário do	20.000,00	0,00	20.000,00	0,00	0,01	0,00	19.999,99
Valores Mobiliários	235.000,00	235.000,00	235.000,00	8,85	47.400,20	20,17	187.599,80
Demais Receitas Patrimoniais	5.000,00	5.000,00	5.000,00	0,00	0,00	0,00	5.000,00
Recasas de Serviços	85.000,00	85.000,00	85.000,00	0,00	0,00	0,00	85.000,00
Serviços Administrativos e Comerciais Gerais	15.000,00	15.000,00	15.000,00	0,00	0,00	0,00	15.000,00
Serviços e Atividades Referentes à Saúde	65.000,00	65.000,00	65.000,00	0,00	0,00	0,00	65.000,00
Outros Serviços	5.000,00	5.000,00	5.000,00	0,00	0,00	0,00	5.000,00
Transferências Correntes	41.942.545,00	41.942.545,00	41.942.545,00	15,47	21.212.133,49	50,57	20.730.411,51
Transferências da União e de suas Entidades	20.783.373,00	20.783.373,00	20.783.373,00	16,08	10.819.682,04	52,06	9.963.690,96
Transferências dos Estados e do Distrito	8.661.172,00	8.661.172,00	8.661.172,00	12,19	3.343.803,82	38,61	5.317.368,18
Transferências de Outras Instituições Públicas	12.498.000,00	12.498.000,00	12.498.000,00	16,77	7.048.647,63	56,40	5.449.352,37
Outras Receitas Correntes	1.378.630,00	1.378.630,00	1.378.630,00	1,74	328.603,25	23,84	1.050.026,75
Multas Administrativas, Contratuais e Judiciais	10.000,00	10.000,00	10.000,00	11,16	2.763,16	27,53	7.246,84
Indenizações, Restituições e Ressarcimentos	1.106.000,00	1.106.000,00	1.106.000,00	0,00	0,00	0,00	1.106.000,00
Demais Receitas Correntes	262.630,00	262.630,00	262.630,00	8,71	325.850,09	124,07	-63.220,09
Recasas de Capital	6.655.000,00	6.655.000,00	6.655.000,00	5,23	1.111.564,61	16,70	5.543.435,39
Alienação de Bens	50.000,00	50.000,00	50.000,00	0,00	0,00	0,00	50.000,00
Alienação de Bens Móveis	50.000,00	50.000,00	50.000,00	0,00	0,00	0,00	50.000,00
Transferências de Capital	6.605.000,00	6.605.000,00	6.605.000,00	5,27	1.111.564,61	16,83	5.493.435,39
Transferências da União e de suas Entidades	4.875.000,00	4.875.000,00	4.875.000,00	7,14	1.111.564,61	22,80	3.763.435,39
Transferências dos Estados e do Distrito	1.730.000,00	1.730.000,00	1.730.000,00	0,00	0,00	0,00	1.730.000,00



GOVERNO MUNICIPAL DE RERIUTABA

Relatório Resumido de Execução Orçamentária


Balanco Orçamentário

Orçamento Fiscal e da Seguridade Social

Período: Janeiro a Junho de 2019/Bimestre: Maio e Junho


BRBC - Anexo 1.01 DE - Art. 52 - inciso I, alínea "a", § 1º do inciso II, a. §1º

Fm. 0043




---

OSVALDO HONÓRIO LEMOS NETO  
PREFEITO



---

PUB/CONT ASSE. E PLAN. CONTÁBIL/C. LTDA - EPP  
Contador - CRC 480



---

ANTONIO SÉRGIO DA SILVA  
Controlador



---

HALAN JEFFERSON REGO LINHARES  
Treasoureiro Responsável

GOVERNO MUNICIPAL DE RERIUTABA

Relatório Resumido de Execução Orçamentária

Demonstrativo da Execução das Despesas por Função/Subfunção

Orçamento Fiscal e da Seguridade Social

Período: Janeiro a Junho de 2019/Bimestre: Maio e Junho

RREO - Anexo 2.0/BE - Art. 52, inciso II, alínea "c")

Função/Subfunção	Dotação Inicial	Dotação Atualizada (a)	Despesas Empenhadas		Despesas Liquidadas		Saldo(c) = (e-b)	%	Saldo(d) = (e-d)	Insc. Receita a Pagar Não Processadas (f)
			No Bimestre	Até o Bimestre (b / total b)	No Bimestre	Até o Bimestre (d / total d)				
Despesas (Exceto Intra-Orçamentárias) (f)	51.758.395,00	51.758.395,00	10.459.479,50	37.776.811,65	10.000,00	13.981.593,35	100,00	21.836.665,41	29.921.729,59	
Legislativa	1.951.000,00	1.951.000,00	7.990,00	1.607.470,05	4,26	343.529,95	4,26	866.260,63	4,06	1.054.739,37
Ação Legislativa	1.951.000,00	1.951.000,00	7.990,00	1.607.470,05	4,26	343.529,95	4,26	866.260,63	4,06	1.054.739,37
Administração	5.068.857,00	6.167.160,30	881.818,25	4.894.919,22	12,98	1.272.221,08	12,98	2.688.657,86	12,98	3.492.502,74
Administração Geral	3.566.799,00	4.464.401,00	799.043,55	3.887.474,93	10,29	576.928,07	10,29	2.271.518,20	10,40	2.192.892,80
Administração Financeira	942.284,00	487.475,67	82.774,70	358.914,64	0,95	127.593,03	0,95	212.498,12	0,87	274.977,55
Comunicação Social	55.000,00	40.370,63	0,00	0,00	0,00	40.370,63	0,00	0,00	0,00	40.370,63
Previdência Básica	1.068.297,00	1.134.913,00	0,00	617.529,85	1,63	517.935,35	1,63	195.691,14	0,90	939.251,86
Previdência Especial	17.500,00	40.000,00	0,00	30.000,00	0,08	10.000,00	0,08	8.371,46	0,09	21.018,90
Segurança Pública	361.586,00	414.836,00	140.594,66	314.387,88	0,83	100.448,12	0,83	145.042,10	0,66	269.793,90
Administração Geral	361.586,00	414.836,00	140.594,66	314.387,88	0,83	100.448,12	0,83	145.042,10	0,66	269.793,90
Assistência Social	1.922.056,00	2.505.300,00	672.605,09	1.561.532,46	4,13	943.787,54	4,13	640.768,41	2,93	1.864.531,59
Administração Geral	221.871,00	404.871,00	26.735,99	285.310,99	0,76	119.560,01	0,76	27.578,03	0,39	320.226,89
Assistência à Criança e ao Adolescente	126.719,00	148.089,00	24.725,40	96.175,40	0,10	112.913,60	0,10	13.778,50	0,08	135.312,50
Assistência Comunitária	1.573.668,00	1.957.340,00	619.143,70	1.240.046,07	3,28	711.293,93	3,28	542.346,80	2,48	1.408.993,20
Saúde	9.269.897,00	13.371.156,00	3.939.694,81	10.047.177,44	26,80	3.323.975,56	26,80	1.926.397,39	22,97	8.356.187,08
Atenção Básica	5.836.759,00	6.800.320,00	1.966.974,31	5.498.435,06	14,56	1.301.884,94	14,56	2.829.243,75	12,86	3.871.076,25
Assistência Hospitalar e Ambulatorial	2.961.930,00	5.995.195,00	1.996.735,44	4.155.639,22	11,00	1.829.519,78	11,00	895.081,19	9,66	3.975.734,60
Supporto Profilático e Terapêutico	60.000,00	40.000,00	0,00	0,00	0,00	40.000,00	0,00	0,00	0,00	40.000,00
Vigilância Sanitária	261.301,00	511.691,00	273.985,03	393.104,16	1,04	118.576,84	1,04	52.784,33	0,35	434.356,23
Vigilância Epidemiológica	170.000,00	34.000,00	0,00	0,00	0,00	34.000,00	0,00	0,00	0,00	34.000,00
Educação	21.745.950,00	19.984.746,00	4.069.718,06	14.280.412,53	37,80	5.704.332,47	37,80	8.736.808,48	40,01	11.247.936,52
Administração Geral	704.312,00	853.312,00	133.883,64	721.165,01	1,91	132.146,99	1,91	299.934,02	1,33	553.377,98
Alimentação e Nutrição	330.949,00	660.949,00	60.183,10	698.669,90	1,85	162.290,10	1,85	138.160,87	0,83	722.788,13
Ensino Fundamental	19.366.692,00	17.495.192,00	3.539.484,02	12.624.200,32	33,15	4.970.991,68	33,15	3.111.703,67	37,32	9.346.230,18
Ensino Médio	18.097,00	16.097,00	0,00	0,00	0,00	18.097,00	0,00	0,00	0,00	18.097,00
Ensino Profissional	410.000,00	28.000,00	0,00	0,00	0,00	28.000,00	0,00	0,00	0,00	28.000,00
Educação Infantil	639.500,00	579.500,00	336.389,30	336.389,30	0,89	243.111,70	0,89	158.761,75	0,73	420.739,25
Educação de Jovens e Adultos	639.500,00	146.705,00	0,00	0,00	0,00	146.705,00	0,00	0,00	0,00	146.705,00
Cultura	1.149.404,00	425.024,70	8.600,00	224.777,69	0,60	200.247,01	0,60	152.693,18	0,70	272.331,52
Administração Geral	330.675,00	319.811,00	0,00	204.077,89	0,64	108.735,31	0,64	132.593,18	0,61	181.217,82
Difusão Cultural	818.829,00	111.213,70	9.600,00	20.700,00	0,05	90.513,70	0,05	20.100,00	0,08	91.113,70
Urbanismo	3.667.159,00	2.992.159,00	471.388,08	2.425.832,84	8,42	566.328,16	8,42	1.758.950,58	8,05	1.235.208,42
Administração Geral	752.101,00	672.101,00	247.785,88	597.208,24	1,55	84.892,78	1,55	446.702,87	2,05	225.398,13
Infra-Estrutura Urbana	904.293,00	759.293,00	223.800,20	737.418,60	1,95	21.987,40	1,95	152.286,54	2,56	559.757,58
Serviços Urbanos	2.010.765,00	1.560.765,00	0,00	1.101.206,00	2,92	459.559,00	2,92	750.490,13	3,44	810.274,87

## GOVERNO MUNICIPAL DE RERIUTABA

## Relatório Resumido de Execução Orçamentária

## Demonstrativo da Execução das Despesas por Função/Subfunção

## Orçamento Fiscal e da Seguridade Social

Período: Janeiro a Junho de 2019/Bimestre: Maio e Junho

RREO - Anexo 2.0 (RE - Art. 52, Inciso II, alínea 1.ª)

Função/Subfunção	Dotação Inicial	Dotação Atualizada (a)	Despesas Empenhadas		Despesas Liquidadas		Saldo(c) = (a-b)	Saldo(d) = (e-d)	Insc. Restos a Pagar Não Processados (f)	
			No Bimestre	Até o Bimestre (b)	% (b / total b)	Até o Bimestre (d)				% (d / total d)
Habituação	355.000,00	60.000,00	0,00	0,00	0,00	0,00	60.000,00	0,00	60.000,00	
Habituação Rural	355.000,00	60.000,00	0,00	0,00	0,00	0,00	60.000,00	0,00	60.000,00	
Saneamento	855.000,00	1.218.240,00	157.088,28	1.009.726,49	2,67	157.088,28	208.513,51	4,62	208.513,51	
Saneamento Básico Rural	185.000,00	43.000,00	0,00	0,00	0,00	0,00	43.000,00	0,00	43.000,00	
Saneamento Básico Urbano	670.000,00	1.175.240,00	157.088,28	1.009.726,49	2,87	157.088,28	1.009.726,49	4,62	1.009.726,49	
Agricultura	1.297.000,00	285.395,00	0,00	50.296,01	0,13	50.296,01	235.098,99	0,21	239.298,99	
Abastecimento	152.000,00	112.000,00	0,00	28.064,59	0,07	28.064,59	83.935,41	0,13	83.935,41	
Extensão Rural	985.000,00	108.200,00	0,00	7.200,00	0,02	7.200,00	101.000,00	0,01	105.200,00	
Irrigação	60.000,00	45.500,00	0,00	15.031,42	0,04	15.031,42	30.468,58	0,07	30.468,58	
Promoção da Produção Agropecuária	100.000,00	19.695,00	0,00	0,00	0,00	0,00	19.695,00	0,00	19.695,00	
Comércio e Serviços	218.113,00	255.920,00	3.325,00	208.064,66	0,55	208.064,66	46.855,34	0,38	173.355,43	
Administração Geral	198.113,00	235.920,00	3.325,00	208.064,66	0,55	208.064,66	30.862,69	0,38	153.555,43	
Turismo	20.000,00	20.000,00	0,00	0,00	0,00	0,00	20.000,00	0,00	20.000,00	
Energia	265.000,00	47.276,00	0,00	0,00	0,00	0,00	47.276,00	0,00	47.276,00	
Energia Elétrica	265.000,00	47.276,00	0,00	0,00	0,00	0,00	47.276,00	0,00	47.276,00	
Transporte	1.286.277,00	541.277,00	86.298,66	183.661,62	0,49	86.298,66	34.603,71	0,48	433.489,30	
Administração Geral	230.277,00	235.277,00	89.298,66	159.796,66	0,42	89.298,66	34.603,71	0,38	151.364,26	
Transporte Redoviário	1.056.000,00	306.000,00	0,00	23.864,96	0,06	23.864,96	282.135,04	0,11	282.135,04	
Desporto e Lazer	804.441,00	534.241,00	16.361,60	256.983,21	0,88	16.361,60	277.257,79	0,39	243.912,93	
Administração Geral	169.441,00	329.441,00	9.960,00	202.398,10	0,54	9.960,00	127.042,90	0,39	163.711,58	
Desporto e Rendimento	125.000,00	85.000,00	6.401,60	23.514,60	0,06	6.401,60	61.485,40	0,08	67.887,00	
Desporto Comunitário	610.000,00	119.800,00	0,00	31.070,51	0,08	31.070,51	88.729,49	0,14	88.729,49	
Encargos Especiais	919.663,00	1.004.663,00	0,00	710.569,55	1,88	710.569,55	294.093,45	1,94	580.843,80	
Serviço de Divida Interna	919.663,00	1.004.663,00	0,00	710.569,55	1,88	710.569,55	294.093,45	1,94	580.843,80	
Despesas (Intra-Orçamentárias) (II)	0,00	0,00	0,00	0,00	0,00	0,00	0,00	0,00	0,00	
Total (III) (I + II)	51.758.395,00	51.758.395,00	10.459.479,50	37.776.811,65	100,00	13.981.593,35	8.059.008,29	21.836.665,41	100,00	29.821.728,59



GOVERNO MUNICIPAL DE RERIUTABA

Relatório Resumido de Execução Orçamentária


**Demonstrativo da Execução das Despesas por Função/Subfunção**

Orçamento Fiscal e da Seguridade Social

Período: Janeiro a Junho de 2019/Bimestre: Maio e Junho


JBREO\_Amazo.2.01RE\_Art.52\_Incluo.IL\_alinea.3º1

Em: maio




---

OSVALDO HONÓRIO LEMOS NETO  
PREFEITO



---

ANTÔNIO SÉRGIO DA SILVA  
Controlador



---

PUBLICONCONT ASSE. E PLAN. CONTABIL. E/C LTDA - EPP  
Contador - CRC 480



---

HALAN JEFFERSON REGO LINHARES  
Tesorero(a) Responsável

**GOVERNO MUNICIPAL DE RERUTABA**  
**Relatório Resumido de Execução Orçamentária**  
**Demonstrativo da Receita Corrente Líquida**  
**Orçamento Fiscal e da Seguridade Social**  
**Período: Janeiro a Junho de 2019/Bimestre: Maio e Junho**

RR-EO-ANEXO 3.1.1.R-E- Art. 53, Inciso I.

Especificação	Evolução de Receitas Realizadas nos Últimos 12 Meses												Total (Últimos 12 Meses)	
	Junho/2018	Agosto/2018	Setembro/2018	Outubro/2018	Novembro/2018	Dezembro/2018	Janeiro/2019	Fevereiro/2019	Março/2019	Abril/2019	Maio/2019	Junho/2019		
Receitas Correntes (I)	4.845.295,30	3.923.093,05	3.905.194,89	3.225.249,59	3.637.012,23	5.236.771,99	4.382.197,95	5.295.677,69	3.478.435,95	4.616.770,83	4.099.491,98	3.690.409,94	50.830.469,02	48.043.477,40
Impostos, Taxas e Contribuições de Melhoria	52.304,53	141.958,72	136.694,74	132.887,60	171.258,97	494.662,70	61.844,74	74.504,54	91.896,85	143.141,26	143.141,26	52.665,91	1.179.200,00	1.179.200,00
IPRU	2.365,49	2.195,00	789,39	2.789,63	1.375,61	1.219,64	1.444,67	1.978,55	1.616,28	1.061,07	1.163,21	2.038,08	22.200,00	22.200,00
ISS	57,913,08	44.309,47	98.151,41	101.114,83	118.131,52	112.786,33	56.546,59	54.247,24	36.385,69	97.190,42	51.939,46	29.308,69	798.689,89	338.000,00
IRPF	9.998,89	4.765,72	1.302,29	4.349,07	4.950,08	3.891,60	2.600,00	4.800,00	2.200,00	1.790,00	1.340,00	1.600,00	61.000,00	61.000,00
Outras Impostas, Taxas e Contribuições de Melhoria	3.620,00	1.941,11	1.650,00	1.720,00	2.800,00	875,40	13.144,08	5.625,76	776,03	20.025,29	86.397,17	18.339,89	714.306,02	40.000,00
Receitas Patrimoniais	71.252,89	6.072,59	6.245,78	6.192,63	8.098,29	6.024,98	5.549,11	6.836,61	6.889,88	8.514,06	7.837,83	12.961,74	86.747,38	280.000,00
Receitas de Aplicação Financeira	0,00	0,00	0,00	0,00	0,00	0,00	0,00	0,00	0,00	0,00	0,00	0,00	23.000,00	23.000,00
Outras Receitas Patrimoniais	0,00	0,00	0,00	0,00	0,00	0,00	0,00	0,00	0,00	0,00	0,00	0,00	0,00	0,00
Receita Industrial	0,00	0,00	0,00	0,00	0,00	0,00	0,00	0,00	0,00	0,00	0,00	0,00	0,00	0,00
Receita de Serviços	0,00	0,00	0,00	0,00	0,00	0,00	0,00	0,00	0,00	0,00	0,00	0,00	0,00	0,00
Transferências Correntes	4.758.092,02	3.205.162,87	3.200.000,00	12.000,00	3.733.744,76	4.728.298,53	4.230.372,47	5.202.433,80	3.345.127,15	3.705.313,64	3.874.299,18	3.691.823,33	47.194.139,69	46.920,00
Transf.Indic. Comunit.	1.041.304,26	1.313.704,26	990.798,76	1.126.598,71	1.413.810,48	1.731.201,81	1.748.542,97	1.920.669,42	1.438.087,26	1.403.031,91	1.600.822,84	1.418.887,98	17.345.460,02	17.345.460,02
Coll-Parte do PPM	487.771,93	485.526,66	481.144,28	524.026,66	492.817,78	593.861,72	590.851,72	633.272,45	633.851,28	693.998,02	559.495,85	549.992,05	8.493.918,96	7.890.090,00
Coll-Parte do PVA	15.117,20	13.111,13	11.828,43	16.840,09	4.189,63	11.668,39	82.264,23	143.878,44	55.523,63	81.133,40	57.185,86	44.437,07	525.469,51	712.000,00
Coll-Parte do TR	0,00	0,00	291,40	751,18	78,81	830,00	99,86	99,86	55.523,63	12,30	195,19	94,71	2.242,33	2.850,00
Transferências de LC 87/1989	1.265,54	1.265,54	1.265,54	1.265,54	1.265,54	1.265,54	0,00	0,00	0,00	0,00	0,00	0,00	14.800,00	14.800,00
Transferências de LC 81/1989	9.403,67	2.102,11	2.101,83	2.333,34	2.048,12	2.467,82	1.986,33	2.104,77	2.092,74	2.092,82	2.017,82	2.118,23	25.117,80	50.000,00
Transferências do FUNDEB	893.054,46	827.477,20	861.163,76	931.882,60	1.010.570,82	1.110.811,01	1.017.311,95	1.126.069,57	910.119,84	1.266.295,96	1.013.440,85	1.093.517,47	12.980.474,38	12.980.474,38
Outras Transferências Correntes	2.307.545,13	895.105,87	1.328.171,95	409.373,50	803.143,60	1.318.170,09	209.825,86	1.382.979,29	405.911,80	366.909,04	442.430,69	494.707,50	9.890.500,00	11.260.500,00
Outras Transferências Correntes	646,78	33.498,84	55.281,09	59.884,64	2.355,24	77.828,42	723,95	2.840,94	25.498,32	275.545,63	1.340,81	22.853,60	3.376.830,00	3.376.830,00
Deduções (II)	311.490,48	357.199,87	297.449,64	333.852,89	382.906,02	460.255,33	480.897,12	537.952,94	405.639,13	425.043,12	463.893,52	402.798,55	4.878.869,61	4.540.962,40
Contribuição Servidor: para o Plano de Previdência Complementar Fimc, entre Regimes Previdenciários	0,00	0,00	0,00	0,00	0,00	0,00	0,00	0,00	0,00	0,00	0,00	0,00	0,00	0,00
Contribuição Servidor: para o Plano de Previdência Complementar Fimc, entre Regimes Previdenciários	0,00	0,00	0,00	0,00	0,00	0,00	0,00	0,00	0,00	0,00	0,00	0,00	0,00	0,00
Distribuição de Receita para a Formação do FUNDEB	311.490,48	357.199,87	297.449,64	333.852,89	382.906,02	460.255,33	480.897,12	537.952,94	405.639,13	425.043,12	463.893,52	402.798,55	4.878.869,61	4.540.962,40
Receita Corrente Líquida (III) = (I) - (II)	4.533.804,82	3.565.893,15	3.607.745,34	2.891.396,70	3.254.106,21	4.738.516,66	3.821.300,84	4.757.724,75	3.072.796,82	4.191.727,71	3.635.600,46	3.287.610,98	45.701.368,00	45.103.368,00

GOVERNO MUNICIPAL DE RERIUTABA

Relatório Resumido de Execução Orçamentária


**Demonstrativo da Receita Corrente Líquida**

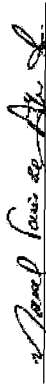
Orçamento Fiscal e da Seguridade Social


Período: Janeiro a Junho de 2019/Bimestre: Maio e Junho

BBEO - Anexo 3.0 BE - Art. 53, Inciso II

Fm. 2016

  
OSVALDO HONORIO LEMOS NETO  
PREFEITO

  
PUB/CONT ASSE. E PLAN. CONTABIL. E C. LTDA - CPP  
Contador - CRC 480

  
ANTONIO SÉRGIO DA SILVA  
Controlador

  
HALAN JEFFERSON REGO LINHARES  
Tesorero Responsável

GOVERNO MUNICIPAL DE RERIUTABA

Relatório Resumido de Execução Orçamentária

**Demonstrativo das Receitas e Despesas Previdenciárias do Regime Próprio de Previdência dos Servidores**

Orçamento Fiscal e da Seguridade Social

Período: Janeiro a Junho / Bimestre: Maio a Junho de 2019

RREO - Anexo 4 (LRF, Art. 53, Inciso II)


Em Reais


		PLANO PREVIDENCIÁRIO			RECEITAS REALIZADAS	
RECEITAS PREVIDENCIÁRIAS - RPPS		PREVISÃO INICIAL	PREVISÃO ATUALIZADA	Até o Bimestre 2019	Até o Bimestre 2018	
<b>RECEITAS CORRENTES (I)</b>		0,00	0,00	0,00	0,00	
Recargas de Contribuições dos Segurados		0,00	0,00	0,00	0,00	
Civil		0,00	0,00	0,00	0,00	
Ativo		0,00	0,00	0,00	0,00	
Inativo		0,00	0,00	0,00	0,00	
Pensionista		0,00	0,00	0,00	0,00	
Recargas de Contribuições Patronais		0,00	0,00	0,00	0,00	
Civil		0,00	0,00	0,00	0,00	
Ativo		0,00	0,00	0,00	0,00	
Inativo		0,00	0,00	0,00	0,00	
Pensionista		0,00	0,00	0,00	0,00	
Em Regime de Parcelamento de Débitos		0,00	0,00	0,00	0,00	
Recarga Patrimonial		0,00	0,00	0,00	0,00	
Recargas Imobiliárias		0,00	0,00	0,00	0,00	
Recargas de Valores Mobiliários		0,00	0,00	0,00	0,00	
Outras Recargas Patrimoniais		0,00	0,00	0,00	0,00	
Recargas de Serviços		0,00	0,00	0,00	0,00	
Outras Recargas Correntes		0,00	0,00	0,00	0,00	
Compensação Previdenciária do RGPS para o RPPS		0,00	0,00	0,00	0,00	
Aportes Periódicos para Amortização de Déficit Atuarial do RPPS (II)		0,00	0,00	0,00	0,00	
Demais Recargas Correntes		0,00	0,00	0,00	0,00	
<b>RECEITAS DE CAPITAL (III)</b>		0,00	0,00	0,00	0,00	
Alienação de Bens, Direitos e Ativos		0,00	0,00	0,00	0,00	
Amortização de Empréstimos		0,00	0,00	0,00	0,00	
Outras Recargas de Capital		0,00	0,00	0,00	0,00	
<b>TOTAL DAS RECEITAS PREVIDENCIÁRIAS - RPPS (IV) = (I + III - II)</b>		0,00	0,00	0,00	0,00	




GOVERNO MUNICIPAL DE RERIUTABA  
 Relatório Resumido de Execução Orçamentária  
**Demonstrativo das Receitas e Despesas Previdenciárias do Regime Próprio de Previdência dos Servidores**  
 Orçamento Fiscal e da Seguridade Social  
 Período: Janeiro a Junho / Bimestre: Maio a Junho de 2019

RREO - Anexo 4 (LRF, Art. 53, inciso III)	Em Reais	PREVISÃO ORÇAMENTÁRIA	
		2019	2018
Recursos RPPS Arrecadados em Exercícios Anteriores			
Valor			
Reserva Orçamentária do RPPS			
Valor			
Aportes de Recursos para o Plano Previdenciário do RPPS			
Plano de Amortização - Contribuição Patronal Suplementar			
Plano de Amortização - Aporte Periódico de Valores Predefinidos			
Outros Aportes para o RPPS			
Recursos para Cobertura de Déficit Financeiro			
Bens e Direitos do RPPS			
Caixa e Equivalentes de Caixa			
Investimentos e Aplicações			
Outros Bens e Direitos			
		0,00	0,00

  
 OSVALDO HONÓRIO LEMOS NETO  
 PREFEITO

  
 ANTONIO SÉRGIO D'A SILVA  
 Controlador

  
 PUBLICONT ASSE. E PLAN. CONTÁBIL S/C LTDA - EPP  
 Contador - CRC 480

  
 HALAN JEFFERSON REGO LINHARES  
 Tesoureiro Responsável

GOVERNO MUNICIPAL DE RERUTABA  
 Relatório Resumido de Execução Orçamentária  
**Demonstrativo do Resultado Primário e Nominal**  
 Orçamento Fiscal e da Seguridade Social  
 Período: Janeiro a Junho de 2019/Bimestre: Maio e Junho

RECEITA - Anexo 8 - LDBE - Art. 53, Inciso III	Até o Bimestre 2019	
	Previsão Atualizada	Recasas Realizadas (e)
<b>Recasas Primárias</b>		
Recasas Correntes (I)	45.106.375,00	22.756.046,49
Impostos, Taxas e Contribuições de Melhoria	1.175.200,00	507.022,05
IPTU	22.200,00	9.202,84
ISS	338.000,00	296.283,01
ITBI	61.000,00	14.020,00
IRRF	714.000,00	163.332,27
Outros Impostos, Taxas e Contribuições de Melhoria	40.000,00	24.203,93
Contribuições	265.000,00	660.889,49
Recasas Previdenciárias	0,00	0,00
Outras Recasas de Contribuições	265.000,00	660.889,49
Outras Recasas de Contribuições	260.000,00	47.400,21
Recasas Patrimoniais	235.000,00	47.400,20
Outras Recasas Patrimoniais	25.000,00	0,01
Transferências Correntes	41.942.545,00	21.212.139,49
Cota-Parte do FPM	11.255.193,00	7.783.283,27
Cota-Parte do ICMS	6.312.072,00	2.791.214,44
Cota-Parte do IPVA	569.600,00	383.410,85
Cota-Parte do ITR	2.280,00	256,73
Transferências de LC 87/1996	14.900,00	0,00
Transferências de LC nº 61/1989	40.000,00	9.856,93
Transferências do FUNDEB	12.498.000,00	7.048.647,83
Outras Transferências Correntes	11.250.500,00	3.215.483,94
Demais Recasas Correntes	1.483.830,00	328.603,25
Outras Recasas Financeiras (III)	0,00	0,00
Recasas Correntes Resilientes	1.463.630,00	328.603,25
Recasas Primárias Correntes (IV) = (I - II - III)	44.871.375,00	22.708.648,29
Recasas de Capital (V)	6.855.000,00	1.111.564,61
Operações de Crédito (VI)	0,00	0,00
Amortização de Empréstimos (VII)	0,00	0,00
Alienação de Bens	50.000,00	0,00
Recasas de Alienação de Investimentos Temporários (VIII)	0,00	0,00
Recasas de Alienação de Investimentos Permanentes (IX)	0,00	0,00
Outras Aliações de Bens	0,00	0,00
Transferências de Capital	0,00	0,00
Convênios	0,00	0,00
Outras Transferências de Capital	0,00	0,00
Recasas de Alienação de Investimentos Temporários (VIII)	50.000,00	0,00
Recasas de Alienação de Investimentos Permanentes (IX)	6.605.000,00	1.111.564,61
Outras Aliações de Bens	5.135.000,00	1.111.564,61
Transferências de Capital	1.470.000,00	0,00
Convênios	0,00	0,00
Outras Transferências de Capital	0,00	0,00

GOVERNO MUNICIPAL DE RERIUTABA  
Relatório Resumido de Execução Orçamentária  
**Demonstrativo do Resultado Primário e Nominal**  
Orçamento Fiscal e da Seguridade Social  
Período: Janeiro a Junho de 2019/Bimestre: Maio e Junho

	Até o Bimestre 2019										Em reais
	Previsão Atualizada		Receitas Realizadas (e)								
	Dotação Atualizada	Despesas Empenhadas	Despesas Liquidadas	Despesas Pagas (e)	Reservas a Pagar Processados Pagos (b)	Reservas a Pagar Não Processados	Liquidados	Processados	Pagos (c)		
<b>Receitas Primárias</b>											
Outras Receitas de Capital		0,00									0,00
Outras Receitas de Capital Não Primárias (X)		0,00									0,00
Outras Receitas de Capital Primárias		6.655.000,00									1.111.664,61
Receitas Primárias de Capital (XI) = (V - VI - VII - VIII - IX - X)		6.655.000,00									1.111.664,61
Receita Primária Total (XII) = (IV + XI)		51.526.375,00									23.820.212,80
<b>Despesas Primárias</b>											
Despesas Primárias											
Despesas Correntes (XIII)	46.462.367,37	34.709.773,42	19.516.235,08	16.665.283,21	3.434.354,31	235.066,25					230.519,16
Pessoal e Encargos Sociais	26.892.132,00	20.304.900,45	13.501.298,72	11.427.606,67	1.763.698,02						
Juros e Encargos de Dívida (XIV)	0,00	0,00	0,00	0,00	0,00						
Outras Despesas Correntes	19.570.235,37	14.404.872,97	6.014.936,36	5.237.676,54	1.670.756,29						230.519,16
Despesas Primárias Correntes (XV) = (XIII - XIV)	46.462.367,37	34.709.773,42	19.516.235,08	16.665.283,21	3.434.354,31						230.519,16
Despesas de Capital (XVI)	5.196.027,63	3.067.038,23	2.320.430,33	1.960.202,07	661.438,86	69.421,87					66.097,89
Investimentos	4.885.068,63	2.827.036,23	2.194.560,66	1.834.322,40	661.438,66	59.421,87					56.097,89
Investimentos Financeiros	56.000,00	0,00	0,00	0,00	0,00						
Concessão de Empréstimo (XVII)											
Aquisição de Título de Capital Já Integralizado (XVIII)											
Aquisição de Título de Crédito (XIX)											
Demais Inversões Financeiras											
Amortização de Dívida (XX)	56.000,00	0,00	0,00	0,00	0,00						
Despesas Primárias de Capital (XXI) = (XVI - XVII - XVIII - XIX - XX)	254.859,00	240.000,00	125.878,67	125.879,67	661.438,66						66.097,89
Reserva de Contingência (XXII)	4.941.068,83	2.827.036,23	2.194.560,66	1.834.322,40	661.438,66						
Despesa Primária Total (XXIII) = (XV + XXI + XXII)	100.000,00	37.536.811,65	21.710.765,74	18.489.805,61	4.095.791,17	284.488,12					286.617,05
Despesa Primária Total (XXIII) = (XV + XXI + XXII)	51.503.438,00	37.536.811,65	21.710.765,74	18.489.805,61	4.095.791,17	284.488,12					286.617,05
Resultado Primário - Acima da Linha (XXIV) = (XII) - (XXIII) + XXIII + XXIII(c)											938.199,07
Meta Fiscal Para o Resultado Primário											
Meta fixada no Anexo de Metas Fiscais da LDO para o exercício de referência											1.124.700,00

Valor Corrente



**GOVERNO MUNICIPAL DE RERIUTABA**

Relatório Resumido de Execução Orçamentária

**Demonstrativo do Resultado Primário e Nominal**

Orçamento Fiscal e da Seguridade Social

Período: Janeiro a Junho de 2019/Bimestre: Maio e Junho

RREO - Anexo 6 (LRF - Art. 53, inciso III)		Juros Nominais		Em reais
		Valor Incorrido		
JUROS E ENCARGOS ATIVOS (XXV)			47.400,20	
JUROS E ENCARGOS PASSIVOS (XXVI)			0,00	
<b>RESULTADO NOMINAL - Activa da Linha (XXVII) = XXIV + (XXV - XXVI)</b>			<b>985.599,27</b>	
<b>Meta Fiscal Para o Resultado Nominal</b>		<b>Valor Corrente</b>		
<b>Meta fixada no Anexo de Meias Fiscais de LDO para o exercício de referência</b>		<b>650.000,00</b>		
<b>CÁLCULO DO RESULTADO NOMINAL</b>				
		<b>Saldo</b>		
		Em 31/Dez/2018 (a)	Até o Junho (b)	
DÍVIDA CONSOLIDADA (XXVIII)		14.013.897,90	13.888.018,23	
DEDUÇÕES (XXIX)		0,00	0,00	
Disponibilidade de Caixa		-5.440.180,37	-3.719.983,29	
Disponibilidade de Caixa Bruta		3.286.495,87	4.122.081,71	
(-) Restos a Pagar Processados (XXX)		8.726.656,04	7.842.045,00	
Demais Averages Financeiros		0,00	0,00	
DÍVIDA CONSOLIDADA LÍQUIDA (XXXI) = (XXVIII - XXXI)		14.013.897,90	13.888.018,23	
<b>RESULTADO NOMINAL - Abaixo da Linha (XXXII) = (XXXI) - (XXXIb)</b>			<b>125.879,67</b>	
		<b>Ajuste Metodológico</b>	<b>Até o Bimestre</b>	
VARIÇÃO SALDO RPP = (XXXIII) = (XXXa - XXXb)			884.611,04	
RECEITA DE ALIENAÇÃO DE INVESTIMENTOS PERMANENTES (IX)			0,00	
PASSIVOS RECONHECIDOS NA DC (XXXIV)				
OUTROS AJUSTES (XXXV)				
<b>RESULTADO NOMINAL AJUSTADO - Abaixo da Linha (XXXVI) = (XXXII - IX + XXXIV + XXXV)</b>			<b>0,00</b>	
		<b>Informações Adicionais</b>		
Saldo de Exercícios Anteriores				
Recursos Arrecadados em Exercícios Anteriores - RPPS				
Superávit Financeiro Utilizado para Abertura e Reabertura de Créditos Adicionais				
Reserva Orçamentária do RPPS				
		<b>Previsão Orçamentária</b>		

GOVERNO MUNICIPAL DE RERIUTABA

Relatório Resumido de Execução Orçamentária


**Demonstrativo do Resultado Primário e Nominal**


Orçamento Fiscal e da Seguridade Social


Período: Janeiro a Junho de 2019/Bimestre: Maio e Junho

BRF0 - Anexo 6.1.1.BE-Ad. 53. Índice: III

Em: nsk

  
OSVALDO HONÓRIO LEMOS NETO  
PREFEITO

  
PUBLICANT ASSE. E PLAN. CONTÁBIL S/C LTDA - EPP  
Contador - CRC 480

  
ANTÔNIO SÉRGIO DA SILVA  
Controlador

  
HALAN JEFFERSON REGO LINHARES  
Tesorero Responsável

**GOVERNO MUNICIPAL DE RERIUTABA**

Relatório Resumido de Execução Orçamentária

**Restos a Pagar por Poder e Órgão**

Orçamento Fiscal e da Seguridade Social

Período: Janeiro a Junho de 2019/Bimestre: Maio e Junho

RREO - Anexo 7 (LRF, Art. 53, inciso V)

PODER/ÓRGÃO	RESTOS A PAGAR PROCESSADOS E NÃO PROCESSADOS LIQUIDADOS EM EXERCÍCIOS ANTERIORES					RESTOS A PAGAR NÃO PROCESSADOS					Saldo l = (e + k)
	INSCRITOS		Cancelados (c)	Saldo e = (e+b) - (c+d)	INSCRITOS		Cancelados (j)	Liquidadas (r)	Pagos (f)	Saldo k = (f+g) - (i+h)	
	Em Exercícios Anteriores (a)	Em 31 de Dezembro de 2018 (b)			Em Exercícios Anteriores (i)	Em 31 de Dezembro de 2018 (g)					
<b>RESTOS A PAGAR (EXCETO INTRA-ORÇAMENTÁRIOS) (I)</b>	4.197.980,05	4.527.925,41	0,00	4.630.094,29	7.220.322,55	1.919.699,55	294.488,12	286.617,05	0,00	8.653.395,05	13.183.489,34
<b>PODER EXECUTIVO</b>	4.197.980,05	4.527.925,41	0,00	4.630.094,29	7.220.322,55	1.919.699,55	294.488,12	286.617,05	0,00	8.653.395,05	13.183.489,34
Gabinete do Prefeito	856.576,39	136.502,46	0,00	856.930,02	21.827,63	15.100,00	7.700,00	7.700,00	0,00	29.227,63	886.157,65
Secretaria de Administração	339.920,56	161.741,55	0,00	352.574,38	521.657,06	6.019,00	5.019,00	5.019,00	0,00	522.857,06	876.231,42
Secretaria de Finanças	125.934,73	45.314,50	0,00	125.934,73	215.135,54	6.350,00	6.350,00	6.350,00	0,00	216.135,54	342.070,27
Secretaria de Educação	929.919,89	1.925.076,87	0,00	1.521.395,32	1.718.313,97	192.290,25	192.281,25	197.734,16	0,00	1.728.870,06	3.244.239,38
Secretaria de Saúde	879.795,40	810.168,09	0,00	703.401,66	1.915.506,12	11.128,00	11.128,00	11.128,00	0,00	1.915.506,12	2.616.907,78
Secretaria de Desenvolvimento Social	161.605,06	100.585,56	0,00	162.615,31	221.030,64	20.128,00	5.728,00	6.728,00	0,00	235.430,64	386.046,15
Secretaria de Desenvolvimento Econômico	133.672,44	87.479,10	0,00	145.922,79	111.647,54	0,00	0,00	0,00	0,00	111.647,54	257.270,33
Sec de Infra-Estrutura e Des. Urbano	812.968,98	883.040,17	0,00	558.111,40	2.257.910,76	1.360.614,30	59.421,87	59.097,89	0,00	3.582.827,19	4.120.758,59
Secretaria de Esportes e Juventude	25.124,22	8.160,00	0,00	25.124,22	8.050,00	0,00	0,00	0,00	0,00	8.050,00	33.174,22
Secretaria de Cultura	111.035,25	29.547,91	0,00	111.035,25	80.255,41	7.320,00	7.320,00	7.320,00	0,00	80.255,41	191.290,96
Secretaria do Meio Ambiente e Turismo	17.639,83	13.589,41	0,00	17.639,83	20.209,57	225,00	225,00	225,00	0,00	20.209,57	37.848,20
Secretaria de Transporte	789,00	7.488,50	0,00	789,00	0,00	0,00	0,00	0,00	0,00	0,00	789,00
Secretaria de Segurança Pública	11.949,80	116.234,29	0,00	46.949,50	128.778,09	315,00	315,00	315,00	0,00	128.778,09	177.727,99
Reserva de Contingência	0,00	0,00	0,00	0,00	0,00	0,00	0,00	0,00	0,00	0,00	0,00
<b>PODER LEGISLATIVO</b>	0,00	0,00	0,00	0,00	0,00	0,00	0,00	0,00	0,00	0,00	0,00
<b>RESTOS A PAGAR (INTRA-ORÇAMENTÁRIOS) (II)</b>	0,00	0,00	0,00	0,00	0,00	0,00	0,00	0,00	0,00	0,00	0,00
<b>TOTAL (III) = (I + II)</b>	4.197.980,05	4.527.925,41	0,00	4.630.094,29	7.220.322,55	1.919.699,55	294.488,12	286.617,05	0,00	8.653.395,05	13.183.489,34

## GOVERNO MUNICIPAL DE RERIUTABA

Relatório Resumido de Execução Orçamentária

## DEMONSTRATIVO DAS RECEITAS E DESPESAS COM MANUTENÇÃO E DESENVOLVIMENTO DO ENSINO - MDE

Orçamento Fiscal e da Seguridade Social

Período: Janeiro a Junho de 2019/Bimestre: Maio e Junho

RREO - ANEXO 8.1.D.B. art. 72)

R\$ 1.000

	RECEITAS DO ENSINO		RECEITAS REALIZADAS	
	PREVISÃO INICIAL	PREVISÃO ATUALIZADA (e)	AM o Bimestre (f)	% (f/e) x 100
<b>RECEITA RESULTANTE DE IMPOSTOS (Caput do Art. 212 de Constituição)</b>	<b>1.135.200,00</b>	<b>1.135.200,00</b>	<b>482.818,12</b>	<b>42,53</b>
<b>RECEITA DE IMPOSTOS LÍQUIDA (I)</b>	<b>22.200,00</b>	<b>22.200,00</b>	<b>9.202,84</b>	<b>41,45</b>
1.1 - Receita Resultante do Imposto sobre a Propriedade Predial e Territorial Urbana - IPTU	18.000,00	18.000,00	2.024,84	11,26
1.1.1 - IPTU	4.200,00	4.200,00	0,00	0,00
1.1.2 - Multa, Juros de Mora, Dívida Ativa e Outros Encargos do IPTU	81.000,00	81.000,00	14.020,00	17,31
1.2 - Receita Resultante do Imposto sobre Transmissão Inter Vivos - ITBI	85.000,00	85.000,00	14.020,00	16,49
1.2.1 - ITBI	8.000,00	8.000,00	0,00	0,00
1.2.2 - Multa, Juros de Mora, Dívida Ativa e Outros Encargos do ITBI	338.000,00	338.000,00	298.283,01	88,25
1.3 - Receita Resultante sobre o Imposto sobre Serviço de Qualquer Natureza - ISS	330.000,00	330.000,00	298.283,01	89,77
1.3.1 - ISS	8.000,00	8.000,00	0,00	0,00
1.3.2 - Multa, Juros de Mora, Dívida Ativa e Outros Encargos do ISS	714.000,00	714.000,00	160.332,27	22,46
1.4 - Imposto Resultante do Imposto de Renda Retido na Fonte - IRRF	0,00	0,00	0,00	0,00
1.5 - Imposto Sobre a Propriedade Territorial Rural - ITR	0,00	0,00	0,00	0,00
1.5.1 - ITR	0,00	0,00	0,00	0,00
1.5.2 - Multa, Juros de Mora, Dívida Ativa e Outros Encargos do ITR	0,00	0,00	0,00	0,00
<b>RECEITAS DE TRANSFERÊNCIAS CONSTITUCIONAIS E LEGAIS (II)</b>	<b>24.381.147,40</b>	<b>24.381.147,40</b>	<b>13.685.027,30</b>	<b>56,13</b>
2.1 - Conta-Parte FPM	15.711.307,40	15.711.307,40	9.729.103,88	61,92
2.1.1 - Parcela referente a CF, art. 159, I, alínea b	14.081.307,40	14.081.307,40	9.729.103,88	69,19
2.1.2 - Parcela referente a CF, art. 159, I, alínea d	800.000,00	800.000,00	0,00	0,00
2.1.3 - Parcela referente a CF, art. 159, I, alínea e	850.000,00	850.000,00	0,00	0,00
2.2 - Conta-Parte ICMS	7.890.090,00	7.890.090,00	3.489.018,10	44,22
2.3 - ICMS Desoneração - LC N. 87/1998	14.800,00	14.800,00	0,00	0,00
2.4 - Conta-Parte IPI Exportação	50.000,00	50.000,00	12.320,81	24,64
2.5 - Conta-Parte ITR	2.850,00	2.850,00	320,86	11,25
2.6 - Conta-Parte IPVA	712.000,00	712.000,00	454.283,65	63,80
2.7 - Conta-Parte IOF-Duro	0,00	0,00	0,00	0,00
<b>3 - TOTAL DA RECEITA DE IMPOSTOS (1 + 2)</b>	<b>25.518.347,40</b>	<b>25.518.347,40</b>	<b>14.187.845,42</b>	<b>55,62</b>
<b>RECEITAS ADICIONAIS PARA FINANCIAMENTO DO ENSINO</b>	<b>PREVISÃO INICIAL</b>	<b>PREVISÃO ATUALIZADA (e)</b>	<b>AM o Bimestre (f)</b>	<b>% (f/e) x 100</b>
<b>4 - RECEITA DA APLICAÇÃO FINANCEIRA DE OUTROS RECURSOS DE IMPOSTOS VINCULADO</b>	<b>0,00</b>	<b>0,00</b>	<b>0,00</b>	<b>0,00</b>
<b>5 - RECEITA DE TRANSFERÊNCIAS DO FNDE</b>	<b>1.985.000,00</b>	<b>1.985.000,00</b>	<b>646.001,03</b>	<b>32,59</b>
5.1 - Transferências do Salário-Educação	500.000,00	500.000,00	287.988,23	57,99
5.2 - Transferências Diretas - PDDE	50.000,00	50.000,00	0,00	0,00
5.3 - Transferências Diretas - PNAE	600.000,00	600.000,00	160.440,00	26,74
5.4 - Transferências Diretas - PNAE	360.000,00	360.000,00	77.671,80	21,54
5.5 - Outras Transferências do FNDE	455.000,00	455.000,00	0,00	0,00
5.6 - Aplicação Financeira dos Recursos do FNDE	0,00	0,00	0,00	0,00
<b>6 - RECEITA DE TRANSFERÊNCIAS DE CONVENIOS</b>	<b>180.000,00</b>	<b>180.000,00</b>	<b>106.598,00</b>	<b>59,17</b>
6.1 - Transferências de Convênios	180.000,00	180.000,00	106.598,00	59,17
6.2 - Aplicação Financeira dos Recursos de Convênios	0,00	0,00	0,00	0,00

GOVERNO MUNICIPAL DE RERIUTABA

Relatório Resumido de Execução Orçamentária

**DEMONSTRATIVO DAS RECEITAS E DESPESAS COM MANUTENÇÃO E DESENVOLVIMENTO DO ENSINO - MIDE**

Orçamento Fiscal e da Seguridade Social

Período: Janeiro a Junho de 2018/Bimestre: Maio e Junho

RREO-ANEXO(LDB, art. 27)	PREVISÃO INICIAL		PREVISÃO ATUALIZADA (a)		RECEITAS REALIZADAS		%
	PREVISÃO INICIAL	DOTAÇÃO ATUALIZADA	PREVISÃO ATUALIZADA (a)	PREVISÃO ATUALIZADA (a)	Até o Bimestre (b)	Até o Bimestre (b)	
7- RECEITA DE OPERAÇÕES DE CREDITO	0,00	0,00	0,00	0,00	0,00	0,00	
8- OUTRAS RECEITAS PARA FINANCIAMENTO DO ENSINO	0,00	0,00	0,00	0,00	0,00	0,00	
9- TOTAL DAS RECEITAS ADICIONAIS PARA FINANCIAMENTO DO ENSINO (4 + 5 + 6 + 7 + 8)	2.145.000,00	2.145.000,00	2.145.000,00	2.145.000,00	652.607,03	30,42	
RECEITAS ADICIONAIS PARA FINANCIAMENTO DO ENSINO							
10- RECEITAS DESTINADAS AO FUNDEB							
10.1- Cota-Parte FPM Destinada ao FUNDEB (20% de 2.1.1)	4.545.659,40	4.545.659,40	4.545.659,40	4.545.659,40	2.736.941,20	60,20	
10.2- Cota-Parte ICMS Destinada ao FUNDEB (20% de 2.2)	2.812.281,40	2.812.281,40	2.812.281,40	2.812.281,40	1.945.820,80	69,16	
10.3- ICMS-Desoneração Destinada ao FUNDEB (20% de 2.3)	1.578.018,00	1.578.018,00	1.578.018,00	1.578.018,00	697.803,60	44,22	
10.4- Cota-Parte IPTU-Estado Destinada ao FUNDEB (20% de 2.4)	2.980,00	2.980,00	2.980,00	2.980,00	0,00	0,00	
10.5- Cota-Parte ITR ou ITR Arrecação Destinadas ao FUNDEB (20% de 2.4)	10.000,00	10.000,00	10.000,00	10.000,00	2.484,00	24,84	
10.6- Cota-Parte IPVA Destinada ao FUNDEB (20% de 2.6)	870,00	870,00	870,00	870,00	64,00	7,36	
11- RECEITAS RECEBIDAS DO FUNDEB	142.400,00	142.400,00	142.400,00	142.400,00	90.882,80	63,90	
11.1- Transferências de Recursos do FUNDEB	12.548.000,00	12.548.000,00	12.548.000,00	12.548.000,00	7.052.210,75	56,20	
11.2- Complementação da União ao FUNDEB	8.885.200,00	8.885.200,00	8.885.200,00	8.885.200,00	4.870.155,04	55,83	
11.3- Receita de Aplicação Financeira dos Recursos do FUNDEB	3.812.800,00	3.812.800,00	3.812.800,00	3.812.800,00	2.078.482,59	54,53	
12- RESULTADO LÍQUIDO DAS TRANSFERÊNCIAS DO FUNDEB (11.1 - 10)	50.000,00	50.000,00	50.000,00	50.000,00	3.583,12	7,12	
	4.339.840,60	4.339.840,60	4.339.840,60	4.339.840,60	2.233.213,84	51,48	
DESPESAS DO FUNDEB							
13- PAGAMENTO DOS PROFISSIONAIS DO MAGISTERIO							
13.1- Com Educação Infantil	8.005.000,00	8.705.000,00	6.325.233,20	6.325.233,20	4.809.489,87	55,24	
13.2- Com Ensino Fundamental	0,00	0,00	0,00	0,00	0,00	0,00	
14- OUTRAS DESPESAS	9.005.000,00	8.705.000,00	8.325.233,20	8.325.233,20	4.809.489,87	55,24	
14.1- Com Educação Infantil	11.031.092,00	10.008.182,00	6.535.356,42	6.535.356,42	3.489.245,92	34,86	
14.2- Com Ensino Fundamental	639.500,00	579.500,00	338.388,30	338.388,30	159.761,78	27,39	
15- TOTAL DAS DESPESAS DO FUNDEB (13 + 14)	10.391.892,00	8.790.182,00	6.188.967,12	6.188.967,12	3.340.484,17	38,00	
	20.038.092,00	16.714.182,00	12.860.568,62	12.860.568,62	6.808.713,59	44,40	
DEDUÇÕES PARA FINS DO LIMITE DO FUNDEB							
16- RESTOS A PAGAR INSCRITOS NO EXERCÍCIO SEM DISPONIBILIDADE FINANCEIRA DE RECURSOS DO FUNDEB							
16.1- FUNDEB 60%							0,00
16.2- FUNDEB 40%							0,00
17- RESTOS A PAGAR INSCRITOS NO EXERCÍCIO SEM DISPONIBILIDADE FINANCEIRA DE RECURSOS DO FUNDEB							
17.1- FUNDEB 60%							0,00
17.2- FUNDEB 40%							0,00
18- TOTAL DAS DEDUÇÕES CONSIDERADAS PARA FINS DE LIMITE DO FUNDEB (16 + 17)							
							0,00

VALOR

DEDUÇÕES PARA FINS DO LIMITE DO FUNDEB

VALOR

INDICADORES DO FUNDEB

VALOR

GOVERNO MUNICIPAL DE RERIUTABA

Relatório Resumido de Execução Orçamentária

**DEMONSTRATIVO DAS RECEITAS E DESPESAS COM MANUTENÇÃO E DESENVOLVIMENTO DO ENSINO - MDE**

Orçamento Fiscal e da Seguridade Social

Período: Janeiro a Junho de 2019/Bimestre: Maio e Junho

RRECO - ANEXO 8 (LDB, art. 7º)

19 - TOTAL DAS DESPESAS DO FUNDEB PARA FINS DE LIMITE (15 - 18)

18.1 - Mínimo de 60% do FUNDEB na Remuneração do Magistério (13 - (16.1 + 17.1)) / (11) x 100 %

18.2 - Máximo de 40% em Despesa com MDE, que não Remuneração do Magistério (14 - ((16.2 + 17.2) / (11) x 100) %

18.3 - Máximo de 5% não Aplicado no Exercício (100 - (18.1 + 18.2)) %

56,106

8.302.713,99

68,19

48,61

-17,80

CONTROLE DA UTILIZAÇÃO DE RECURSOS NO EXERCÍCIO SUBSEQUENTE

VALOR

20 - RECURSOS RECEBIDOS DO FUNDEB EM «EXERCÍCIO ANTERIOR» QUE NÃO FORAM UTILIZADOS

21 - DESPESAS CUSTEADAS COM O SALDO DO ITEM 20 ATÉ O 1º TRIMESTRE DE «EXERCÍCIO >»

DESPESAS COM AÇÕES TÍPICAS DE MDE

	DOTAÇÃO INICIAL	DOTAÇÃO ATUALIZADA	DESPESAS EMPENHADAS		DESPESAS LIQUIDADAS		Inscritos em Restos a Pagar Não Processados
			Até o Bimestre (I)	% (II/V) x 100	Até o Bimestre (II)	% (III/IV) x 100	
22- EDUCAÇÃO INFANTIL	638.500,00	579.500,00	338.388,30	56,04	156.761,75	27,38	0,00
22.1- CRECHE	0,00	0,00	0,00	0,00	0,00	0,00	0,00
22.1.1- Despesas Custeadas com Recursos do FUNDEB	0,00	0,00	0,00	0,00	0,00	0,00	0,00
22.1.2- Despesas Custeadas com Outros Recursos de Impostos	0,00	0,00	0,00	0,00	0,00	0,00	0,00
22.2- PRE-ESCOLA	638.500,00	579.500,00	338.388,30	56,04	156.761,75	27,38	0,00
22.2.1- Despesas Custeadas com Recursos do FUNDEB	0,00	0,00	0,00	0,00	0,00	0,00	0,00
22.2.2- Despesas Custeadas com Outros Recursos de Impostos	638.500,00	579.500,00	338.388,30	56,04	156.761,75	27,38	0,00
23- ENSINO FUNDAMENTAL	18.398.592,00	17.485.182,00	12.524.200,32	68,04	8.149.951,84	46,58	0,00
23.1- Despesas Custeadas com Recursos do FUNDEB	0,00	0,00	0,00	0,00	0,00	0,00	0,00
23.1.2- Despesas Custeadas com Outros Recursos de Impostos	18.398.592,00	17.485.182,00	12.524.200,32	71,58	8.149.951,84	46,58	0,00
24- ENSINO MÉDIO	18.097,00	18.097,00	0,00	0,00	0,00	0,00	0,00
24- ENSINO SUPERIOR	0,00	0,00	0,00	0,00	0,00	0,00	0,00
26- ENSINO PROFISSIONAL NÃO INTEGRADO AO ENSINO REGULAR	1.708.858,00	1.910.063,00	1.419.823,81	74,33	428.094,88	22,41	0,00
27- OUTRAS	21.784.047,00	20.002.842,00	14.280.412,63	71,39	8.238.808,48	43,68	0,00
28- TOTAL DAS DESPESAS COM AÇÕES TÍPICAS DE MDE (22+23 + 24 + 25 + 26 + 27)							

DEDUÇÕES CONSIDERADAS PARA FINS DE LIMITE CONSTITUCIONAL

VALOR

28- RESULTADO LÍQUIDO DAS TRANSFERÊNCIAS DO FUNDEB = (12)	2.233.213,84
30- DESPESAS CUSTEADAS COM A COMPLEMENTAÇÃO DO FUNDEB NO EXERCÍCIO	2.078.492,59
31- DESPESAS CUSTEADAS COM O SUPERÁVIT FINANCEIRO, DO EXERCÍCIO ANTERIOR, DO FUNDEB	
32- DESPESAS CUSTEADAS COM O SUPERÁVIT FINANCEIRO, DO EXERCÍCIO ANTERIOR, DE OUTROS RECURSOS DE IMPOSTOS	
33- RESTOS A PAGAR INSCRITOS NO EXERCÍCIO SEM DISPONIBILIDADE FINANCEIRA DE RECURSOS DE IMPOSTOS VINCULADOS AO ENSINO	
34- CANCELAMENTO, NO EXERCÍCIO, DE RESTOS A PAGAR INSCRITOS COM DISPONIBILIDADE FINANCEIRA DE RECURSOS DE IMPOSTOS VINCULADOS AO ENSINO	
35- TOTAL DAS DEDUÇÕES CONSIDERADAS PARA FINS DE LIMITE CONSTITUCIONAL (28 + 30 + 31 + 32 + 33 + 34)	4.311.706,43
38- TOTAL DAS DESPESAS PARA FINS DE LIMITE (22 + 23) - (35)	4.080.447,31
37- PERCENTUAL DE APLICAÇÃO EM MDE SOBRE A RECEITA LÍQUIDA DE IMPOSTOS ((27 / (3) x 100) % - LIMITE CONSTITUCIONAL 25%)	28,90

GOVERNO MUNICIPAL DE RERIUITABA

Relatório Resumido de Execução Orçamentária

**DEMONSTRATIVO DAS RECEITAS E DESPESAS COM MANUTENÇÃO E DESENVOLVIMENTO DO ENSINO - MDE**

Orçamento Fiscal e da Seguridade Social

Período: Janeiro a Junho de 2019/Bimestre: Maio e Junho

REQ.-AMEXO.B.U.DR.-act.-72)

R\$ 1.000

OUTRAS INFORMAÇÕES PARA CONTROLE							Inscritas em Restos a Pagar Não Processados (i)	
DESPESAS CUSTEADAS COM RECEITAS ADICIONAIS PARA FINANCIAMENTO DO ENSINO	DOTAÇÃO INICIAL	DOTAÇÃO ATUALIZADA (d)	DESPESAS EMPENHADAS		DESPESAS LIQUIDADAS			
			Até o Bimestre (e)	% (f) = (e/d)*100	Até o Bimestre (g)	% (h) = (g/d)*100		
38- DESPESAS CUSTEADAS COM A APLICAÇÃO FINANCEIRA DE OUTROS RECURSOS DE INF	0,00	0,00	0,00	0,00	0,00	0,00	0,00	
38- DESPESAS CUSTEADAS COM A CONTRIBUIÇÃO SOCIAL DO SALÁRIO-EDUCAÇÃO	0,00	0,00	0,00	0,00	0,00	0,00	0,00	
40- DESPESAS CUSTEADAS COM OPERAÇÕES DE CRÉDITO	0,00	0,00	0,00	0,00	0,00	0,00	0,00	
41- DESPESAS CUSTEADAS COM OUTRAS RECEITAS PARA FINANCIAMENTO DO ENSINO	0,00	0,00	0,00	0,00	0,00	0,00	0,00	
42- TOTAL DAS OUTRAS DESPESAS CUSTEADAS COM RECEITAS ADICIONAIS PARA FINANCIAMENTO DO ENSINO (38 + 39 + 40 + 41)	0,00	0,00	0,00	0,00	0,00	0,00	0,00	
43- TOTAL GERAL DAS DESPESAS COM EDUCAÇÃO (28 + 42)	21.764.047,00	20.022.842,00	14.280.472,53	71,38	8.736.808,48	43,88	0,00	
RESTOS A PAGAR INSCRITOS COM DISPONIBILIDADE FINANCEIRA DE RECURSOS DE IMPOSTOS VINCULADOS AO ENSINO							CANCELADO EM -EXERCÍCIO-	(i)
44- RESTOS A PAGAR DE DESPESAS COM MDE								
44.1- Execução com Recursos de Impostos Vinculados ao Ensino								
44.2- Execução com Recursos do FUNDEB								
CONTROLE DA DISPONIBILIDADE FINANCEIRA							FUNDES	SALÁRIO EDUCAÇÃO
45- DISPONIBILIDADE FINANCEIRA EM 31 DE DEZEMBRO DE <EXERCÍCIO ANTERIOR>								
46- (+) INGRESSO DE RECURSOS ATÉ O BIMESTRE								
47- (-) PAGAMENTOS EFETUADOS ATÉ O BIMESTRE								
47.1 Orçamento do Exercício								
47.2 Restos a Pagar								
48- (+) RECEITA DE APLICAÇÃO FINANCEIRA DOS RECURSOS ATÉ O BIMESTRE								
49- (-) DISPONIBILIDADE FINANCEIRA ATÉ O BIMESTRE								
50- (+) Ajustes								
50.1 Retenções								
50.2 Conciliação Bancária								
51- (-) SALDO FINANCEIRO CONCILIADO								

GOVERNO MUNICIPAL DE RERIUTABA

Relatório Resumido de Execução Orçamentária


**DEMONSTRATIVO DAS RECEITAS E DESPESAS COM MANUTENÇÃO E DESENVOLVIMENTO DO ENSINO - MDE**

Orçamento Fiscal e da Seguridade Social

Período: Janeiro a Junho de 2019/Bimestre: Maio e Junho

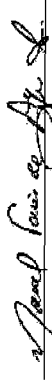
BBEO - ANEXO 8 (LDB - art. 7º)

R\$ 1.000




---

OSVALDO HONÓRIO LEMOS NETO  
PREFEITO



---

PUBLICONT ASSE. E PLAN. CONTÁBIL S/C LTDA - EPP  
Contador - CRC 480



---

ANTÔNIO SÉRGIO DA SILVA  
Controlador



---

HALAN JEFFERSON REGO LINHARES  
Tercourteiro Responsável



GOVERNO MUNICIPAL DE RERIUTABA

Relatório Resumido de Execução Orçamentária


**DEMONSTRATIVO DAS RECEITAS DE OPERAÇÕES DE CRÉDITO E DESPESAS DE CAPITAL (REGRA DE OURO)**


Orçamento Fiscal e da Seguridade Social


Período: Janeiro a Junho de 2019/Bimestre: Maio e Junho

BBEO - ANEXO 8 (LRF - art.53, § 1º, inciso I)

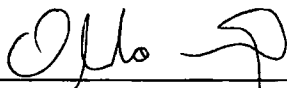
	PREVISÃO ATUALIZADA (e)		RECEITAS REALIZADAS (b)		Saldo NÃO REALIZADO (c) = (a - b)	
	RECEITAS DE OPERAÇÕES DE CRÉDITO (I)	DESPESAS	RECEITAS REALIZADAS (b)	DESPESAS EMPENHADAS (e)	SALDO NÃO EXECUTADO (f) = (d - e)	Em Reais
	0,00	0,00	0,00	0,00	0,00	0,00
<b>DESPESAS DE CAPITAL</b>						
Investimentos		0,00		0,00		0,00
Invenções Financeiras		0,00		0,00		0,00
Amortização da Dívida		0,00		0,00		0,00
(c) Incentivos Fiscais e Contribuinte		0,00		0,00		0,00
(c) Incentivos Fiscais e Contribuinte por Instituições Financeiras						
<b>DESPESA DE CAPITAL LÍQUIDA (II)</b>		0,00		0,00		0,00
<b>RESULTADO PARA APURAÇÃO DA REGRA DE OURO (III) = (I - II)</b>		0,00		0,00		0,00

  
OSVALDO HONORIO LEMOS NETO  
PREFEITO

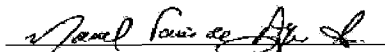
  
PUBLICONT ASSE. E PLAN. CONTÁBIL & C LTDA - EPP  
Contador - CRC 480

  
ANTONIO SÉRGIO DA SILVA  
Controlador

  
HALAN JEFFERSON REGO LINHARES  
Tercoureiro Responsável



OSVALDO HONORIO LEMOS NETO  
PREFEITO



PUBLICONT ASSE. E PLAN. CONTABILIZ. C. LTDA - EPP  
Contador - CRC 480



ANTONIO SERGIO DA SILVA  
Controlador



HALAN JEFFERSON REGO LINHARES  
Tesorero Responsável

**GOVERNO MUNICIPAL DE RERIUTABA**  
**Relatório Resumido de Execução Orçamentária**  
**Demonstrativo das Receitas de Alienação de Ativos e Aplicação dos Recursos**


Orçamento Fiscal e da Seguridade Social  
 Período: Janeiro a Junho de 2019/Bimestre: Maio e Junho

RREO - Anexo XI (LRF, Art. 52, inciso I, alíneas "a" e "b" do inciso II e §1º)

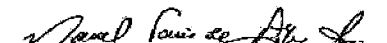
RS

RECEITAS	PREVISÃO ATUALIZADA (a)	RECEITAS REALIZADAS Até o Bimestre (b)		SALDO NÃO REALIZADO (c) = (a - b)
RECEITAS DE CAPITAL - ALIENAÇÃO DE ATIVOS (I) Alienação de Bens Móveis e Semoventes - Principal	50.000,00	0,00		50.000,00
DESPESAS	DOTAÇÃO ATUALIZADA (d)	DESPESAS EXECUTADAS Até o Bimestre		SALDO NÃO EXECUTADO (g) = (d - (e + f))
		LIQUIDADAS (e)	INSCRITAS EM RESTOS A PAGAR NÃO PROCESSADOS (f)	
APLICAÇÃO DOS RECURSOS DA ALIENAÇÃO DE ATIVOS (II)				
DESPESA DE CAPITAL				
Investimentos	8.973.250,63	0,00	0,00	8.973.250,63
Inversões Financeiras	180.000,00	0,00	0,00	180.000,00
Amortização da Dívida	254.959,00	0,00	0,00	254.959,00
DESPESAS CORRENTES DOS REGIMES DE PREVIDÊNCIA				
Regime Geral da Previdência Social	0,00	0,00	0,00	0,00
Regime Próprio de Previdência dos Servidores	0,00	0,00	0,00	0,00
<b>SALDO FINANCEIRO A APLICAR</b>	2018 (h)	2019 (i) = (Ib - (Ile + If))		SALDO ATUAL (j) = (IIfh +
VALOR (III)	0,00	0,00		0,00

Fonte:



OSVALDO HONORIO LEMOS NETO  
 PREFEITO



PUBLICONT ASSE. E PLAN. CONTABIL. E C. LTDA - EPP  
 Contador - CRC 480



ANTONIO SÉRGIO DA SILVA  
 Controlador



HALAN JEFFERSON REGO LINHARES  
 Tesoureiro Responsável

GOVERNO MUNICIPAL DE RERIUTABA  
Relatório Resumido de Execução Orçamentária

**Demonstrativo das Receitas e Despesas com Ações e Serviços Públicos de Saúde**

Orçamento Fiscal e da Seguridade Social

Período: Janeiro a Junho de 2019/Bimestre: Maio e Junho

RREO - Anexo 12 (LC 141/2012 - rd\_35)

R\$ 1,00

RECEITAS PARA APURAÇÃO DA APLICAÇÃO EM AÇÕES E SERVIÇOS PÚBLICOS DE SAÚDE	PREVISÃO INICIAL	PREVISÃO ATUALIZADA (a)	RECEITAS REALIZADAS	
			Até o Bimestre (b)	% (b/a) x 100
<b>RECEITA DE IMPOSTOS LÍQUIDA (I)</b>	<b>1.135.200,00</b>	<b>1.135.200,00</b>	<b>482.818,12</b>	<b>42,63</b>
Imposto Predial e Territorial Urbano - IPTU	18.000,00	18.000,00	9.202,84	51,12
Imposto Sobre Transmissão de Bens Intervivos - ITBI	55.000,00	55.000,00	14.020,00	25,49
Imposto Sobre Serviços de Qualquer Natureza - ISS	330.000,00	330.000,00	298.283,01	89,77
Imposto de Renda Retido na Fonte - IRRF	684.000,00	684.000,00	183.332,27	23,87
Imposto Territorial Rural - ITR	0,00	0,00	0,00	0,00
Multas, Juros de Mora e Outros Encargos dos Impostos	24.000,00	24.000,00	0,00	0,00
Dívida Ativa dos Impostos	24.200,00	24.200,00	0,00	0,00
Multas, Juros de Mora e Outros Encargos da Dívida Ativa	0,00	0,00	0,00	0,00
<b>RECEITA DE TRANSFERÊNCIAS CONSTITUCIONAIS LEGAIS (II)</b>	<b>24.381.147,40</b>	<b>24.381.147,40</b>	<b>13.685.027,30</b>	<b>56,13</b>
Cota-Parte FPM	15.711.307,40	15.711.307,40	9.728.103,88	61,82
Cota-Parte ITR	2.850,00	2.850,00	320,86	11,25
Cota-Parte IPVA	712.000,00	712.000,00	454.283,85	63,80
Cota-Parte ICMS	7.890.090,00	7.890.090,00	3.489.018,10	44,22
Cota-Parte IPI-Exportação	50.000,00	50.000,00	12.320,81	24,64
Compensações Financeiras Provenientes de Impostos e Transferências Constitucionais	14.900,00	14.900,00	0,00	0,00
Desoneração ICMS (LC 87/86)	14.900,00	14.900,00	0,00	0,00
Outras	0,00	0,00	0,00	0,00
<b>TOTAL DAS RECEITAS PARA APURAÇÃO DA APLICAÇÃO EM AÇÕES E SERVIÇOS PÚBLICOS DE SAÚDE (III) = (I + II)</b>	<b>25.516.347,40</b>	<b>25.516.347,40</b>	<b>14.167.845,42</b>	<b>55,52</b>

RECEITAS ADICIONAIS PARA FINANCIAMENTO DA SAÚDE	PREVISÃO INICIAL	PREVISÃO ATUALIZADA (c)	RECEITAS REALIZADAS	
			Até o Bimestre (d)	% (d/c) x 100
<b>TRANSFERÊNCIA DE RECURSOS DO SISTEMA ÚNICO DE SAÚDE - SUS</b>	<b>2.216.000,00</b>	<b>2.216.000,00</b>	<b>923.308,17</b>	<b>41,67</b>
Provenientes da União	2.216.000,00	2.216.000,00	923.308,17	41,68
Provenientes dos Estados	0,00	0,00	0,00	0,00
Provenientes de Outros Municípios	0,00	0,00	0,00	0,00
Outras Receitas do SUS	0,00	0,00	0,00	0,00
TRANSFERÊNCIAS VOLUNTARIAS	0,00	0,00	0,00	0,00
RECEITAS DE OPERAÇÕES DE CRÉDITO VINCULADA À SAÚDE	0,00	0,00	0,00	0,00
OUTRAS RECEITAS PARA FINANCIAMENTO DA SAÚDE	0,00	0,00	0,00	0,00
<b>TOTAL RECEITAS ADICIONAIS PARA FINANCIAMENTO DA SAÚDE</b>	<b>2.216.000,00</b>	<b>2.216.000,00</b>	<b>923.308,17</b>	<b>41,67</b>

DESPESAS COM SAÚDE (Por Grupo de Natureza da Despesa)	DOTAÇÃO INICIAL	DOTAÇÃO ATUALIZADA (e)	DESPESAS EMPENHADAS		DESPESAS LIQUIDADAS		Inscritas em Restos a Pagar Não Processados
			Até o Bimestre (f)	% (f/e) x 100	Até o Bimestre (g)	% (g/e) x 100	
<b>DESPESAS CORRENTES</b>	<b>6.276.457,00</b>	<b>12.110.726,00</b>	<b>9.414.864,08</b>	<b>77,74</b>	<b>4.859.875,58</b>	<b>38,47</b>	<b>0,00</b>
Pessoal e Encargos Sociais	3.783.111,00	5.808.111,00	4.846.867,11	83,44	3.386.540,37	58,30	0,00
Juros e Encargos da Dívida	0,00	0,00	0,00	0,00	0,00	0,00	0,00
Outras Despesas Correntes	2.493.346,00	6.302.615,00	4.568.176,97	72,48	1.273.035,19	20,19	0,00
<b>DESPESAS DE CAPITAL</b>	<b>3.013.430,00</b>	<b>1.260.430,00</b>	<b>632.313,36</b>	<b>50,17</b>	<b>356.413,36</b>	<b>28,28</b>	<b>0,00</b>
Investimentos	2.713.430,00	1.234.430,00	632.313,36	51,22	356.413,36	28,87	0,00

GOVERNO MUNICIPAL DE RERIUTABA  
 Relatório Resumido de Execução Orçamentária  
**Demonstrativo das Receitas e Despesas com Ações e Serviços Públicos de Saúde**  
 Orçamento Fiscal e da Seguridade Social  
 Período: Janeiro a Junho de 2019/Bimestre: Maio e Junho

								R\$ 1,00
RREO - Anexo 12 (LC 141/2012 art. 35)								
Inversões Financeiras	300.000,00	26.000,00	0,00	0,00	0,00	0,00	0,00	
Amortização de Dívida	0,00	0,00	0,00	0,00	0,00	0,00	0,00	
<b>TOTAL DAS DESPESAS COM SAÚDE (IV)</b>	<b>9.289.887,00</b>	<b>13.371.156,00</b>	<b>10.047.177,44</b>	<b>75,14</b>	<b>5.015.988,92</b>	<b>37,51</b>	<b>0,00</b>	

DESPESAS COM SAÚDE NÃO COMPUTADAS PARA FINS DE APURAÇÃO DO PERCENTUAL MÍNIMO	DOTAÇÃO INICIAL	DOTAÇÃO ATUALIZADA	DESPESAS EMPENHADAS		DESPESAS LIQUIDADAS		Inscritas em Restos a Pagar Não Processados
			Até o Bimestre (h)	% (h/IV) x 100	Até o Bimestre (i)	% (i/IVg) x 100	
DESPESAS COM INATIVOS E PENSIONISTAS	0,00	0,00	0,00	0,00	0,00	0,00	0,00
DESPESAS COM ACESSO A SAÚDE QUE NÃO ATENDE AO PRINCÍPIO DE ACESSO UNIVERSAL	0,00	0,00	0,00	0,00	0,00	0,00	0,00
DESPESAS CUSTEADAS COM OUTROS RECURSOS	4.596.000,00	4.596.000,00	6.112.106,53	60,83	2.532.468,48	50,48	0,00
Recursos de Transferência do Sistema Único de Saúde - SUS	0,00	0,00	0,00	0,00	0,00	0,00	0,00
Recursos de Operações de Crédito	0,00	0,00	0,00	0,00	0,00	0,00	0,00
Outros Recursos	4.596.000,00	4.596.000,00	6.112.106,53	60,83	2.532.468,48	50,48	0,00
OUTRAS AÇÕES E SERVIÇOS NÃO COMPUTADOS	0,00	0,00	0,00	0,00	0,00	0,00	0,00
RESTOS A PAGAR NÃO PROCESSADOS INSCRITOS INDEVIDAMENTE NO EXERCÍCIO SEM DISPONIBILIDADE DE CAIXA	0,00	0,00	0,00	0,00	0,00	0,00	0,00
DESPESAS CUSTEADAS COM DISPONIBILIDADE DE CAIXA VINCULADOS AOS RESTOS A PAGAR	0,00	0,00	0,00	0,00	0,00	0,00	0,00
DESPESAS CUSTEADAS COM RECURSOS VINCULADOS A PARCELA DO PERCENTUAL MÍNIMO	0,00	0,00	0,00	0,00	0,00	0,00	0,00
<b>TOTAL DAS DESPESAS NÃO COMPUTADAS (V)</b>	<b>4.596.000,00</b>	<b>4.596.000,00</b>	<b>6.112.106,53</b>	<b>132,99</b>	<b>2.532.468,48</b>	<b>56,10</b>	<b>0,00</b>
<b>TOTAL DAS DESPESAS COM AÇÕES E SERVIÇOS PÚBLICOS DE SAÚDE (VI) = (IV - V)</b>	<b>4.693.887,00</b>	<b>8.775.156,00</b>	<b>3.935.070,91</b>	<b>44,84</b>	<b>3.584.537,78</b>	<b>28,30</b>	<b>0,00</b>

PERCENTUAL DE APLICAÇÕES EM AÇÕES E SERVIÇOS PÚBLICOS DE SAÚDE SOBRE A RECEITA DE IMPOSTOS LÍQUIDA E TRANSFERÊNCIAS CONSTITUCIONAIS LEGAIS (VII%) = (VI)(h ou i) / IIIb X 100) - LIMITE CONSTITUCIONAL	17,53
VALOR REFERENTE A DIFERENÇA ENTRE O VALOR EXECUTADO E LIMITE MÍNIMO CONSTITUCIONAL VI(h ou i) - (15 X IIIb) / 100	1.439.360,97

EXECUÇÃO DE RESTOS A PAGAR NÃO PROCESSADOS INSCRITO COM DISPONIBILIDADE DE CAIXA	INSCRITOS	CANCELADOS / PRESCRITOS	PAGOS	A PAGAR	PARCELA CONSIDERADA NO LIMITE
<b>TOTAL</b>					

CONTROLE DOS RESTOS A PAGAR CANCELADOS OU PRESCRITOS PARA FINS DE APLICAÇÃO DA DISPONIBILIDADE DE CAIXA CONFORME ARTIGO 24 §1º e 2º	SALDO INICIAL	DESPESAS CUSTEADAS NO EXERCÍCIO DE REFERÊNCIA (j)	SALDO FINAL (NÃO APLICADO)
<b>TOTAL (VIII)</b>			

CONTROLE DO VALOR REFERENTE AO PERCENTUAL MÍNIMO NÃO CUMPRIDO EM EXERCÍCIOS ANTERIORES PARA FINS DE APLICAÇÃO DOS RECURSOS VINCULADOS CONFORME ARTIGOS 25 E 26	SALDO INICIAL	DESPESAS CUSTEADAS NO EXERCÍCIO DE REFERÊNCIA (j)	SALDO FINAL (NÃO APLICADO)
<b>TOTAL (IX)</b>			

## GOVERNO MUNICIPAL DE RERIUTABA

Relatório Resumido de Execução Orçamentária

Demonstrativo das Receitas e Despesas com Ações e Serviços Públicos de Saúde

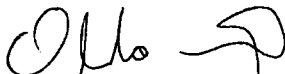
Orçamento Fiscal e da Seguridade Social

Período: Janeiro a Junho de 2019/Bimestre: Maio e Junho

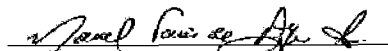
RREO - Anexo 12 (LC 141/2012, art. 35)

R\$ 1,00

DESPESAS COM SAÚDE (Por Subfunção)	DOTAÇÃO INICIAL	DOTAÇÃO ATUALIZADA (e)	DESPESAS EMPENHADAS		DESPESAS LIQUIDADAS		Inscritas em Restos a Pagar Não Processados
			Até o Bimestre (f)	% (f/e) x 100	Até o Bimestre (g)	% (g/e) x 100	
Atenção Básica	5.836.766,00	6.800.320,00	5.498.435,06	54,72	2.829.243,75	58,40	0,00
Assistência Hospitalar e Ambulatorial	2.951.830,00	5.985.165,00	4.155.638,22	41,36	2.109.420,40	42,05	0,00
Suporte Profilático e Terapêutico	80.000,00	40.000,00	0,00	0,00	0,00	0,00	0,00
Vigilância Sanitária	261.301,00	511.681,00	393.104,16	3,91	77.324,77	1,54	0,00
Vigilância Epidemiológica	170.000,00	34.000,00	0,00	0,00	0,00	0,00	0,00
Alimentação e Nutrição	0,00	0,00	0,00	0,00	0,00	0,00	0,00
Outras Subfunções	0,00	0,00	0,00	0,00	0,00	0,00	0,00
<b>TOTAL</b>	<b>9.289.887,00</b>	<b>13.371.156,00</b>	<b>10.047.177,44</b>	<b>75,14</b>	<b>5.015.988,92</b>	<b>37,51</b>	<b>0,00</b>



OSVALDO HONORIO LEMOS NETO  
PREFEITO



PUBLICONT ASSE. E PLAN. CONTABIL. S/C LTDA - EPP  
Contador - CRC 480




ANTONIO SÉRGIO DA SILVA  
Controlador



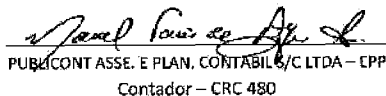
HALAN JEFFERSON REGO LINHARES  
Tesoureiro Responsável

Impactos das Contratações de PPP	SALDO TOTAL EM 31 DE DEZEMBRO DO EXERCÍCIO ANTERIOR (a)	REGISTROS EFETUADOS EM 2019	
		No Bimestre	Até o Bimestre (b)
TOTAL DE ATIVOS	0,00	0,00	0,00
Ativos Constituídos pela SPE	0,00	0,00	0,00
TOTAL DE PASSIVOS	0,00	0,00	0,00
Obrigações decorrentes de Ativos Constituídos pela SPE	0,00	0,00	0,00
Provisões de PPP	0,00	0,00	0,00
Outros Passivos	0,00	0,00	0,00
ATIVOS POTENCIAIS PASSIVOS	0,00	0,00	0,00
Obrigações Contratuais	0,00	0,00	0,00
Riscos não Provisionados	0,00	0,00	0,00
Garantias Concedidas	0,00	0,00	0,00
Outros Passivos Contingentes	0,00	0,00	0,00

DESPESAS DE PPP	EXERCÍCIO ANTERIOR	EXERCÍCIO CORRENTE (EC)	<EC+1>	<EC+2>	<EC+3>	<EC+4>	<EC+5>	<EC+6>	<EC+7>	<EC+8>	<EC+9>
TOTAL DAS DESPESAS	0,00	0,00	0,00	0,00	0,00	0,00	0,00	0,00	0,00	0,00	0,00
PPP A CONTRATAR (II)	0,00	0,00	0,00	0,00	0,00	0,00	0,00	0,00	0,00	0,00	0,00
RECEITA CORRENTE LÍQUIDA (RCL) (III)	0,00	0,00	0,00	0,00	0,00	0,00	0,00	0,00	0,00	0,00	0,00
TOTAL DAS DESPESAS CONSIDERADAS PARA O LIM	0,00	0,00	0,00	0,00	0,00	0,00	0,00	0,00	0,00	0,00	0,00
TOTAL DAS DESPESAS / RCL (%) (V) = (IV) / (III)	0,00	0,00	0,00	0,00	0,00	0,00	0,00	0,00	0,00	0,00	0,00



OSVALDO HONORIO LEMOS NETO  
 PREFEITO



PUBLICONT ASSE. E PLAN. CONTABIL & C LTDA - EPP  
 Contador - CRC 480



ANTONIO SÉRGIO DA SILVA  
 Controlador



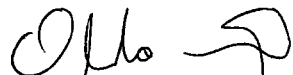
HALAN JEFFERSON REGO LINHARES  
 Tesoureiro Responsável


GOVERNO MUNICIPAL DE RERIUTABA  
 Relatório Resumido de Execução Orçamentária  
**Demonstrativo Simplificado do Relatório Resumido da Execução Orçamentária**  
 Orçamento Fiscal e da Seguridade Social  
 Período: Janeiro a Junho de 2019/Bimestre: Maio e Junho

RREO - Anexo XIV (LRF, Art. 52, inciso I, alíneas "a" e "b" do inciso II e §1º)

Em Reais

<b>BALANÇO ORÇAMENTÁRIO</b>		<b>Até o Bimestre</b>	
PREVISÃO INICIAL			51.761.375,00
PREVISÃO ATUALIZADA			51.761.375,00
RECEITAS REALIZADAS			23.867.613,10
DÉFICIT ORÇAMENTÁRIO			0,00
SALDOS DE EXERCÍCIOS ANTERIORES			0,00
DOTAÇÃO INICIAL			51.758.395,00
CRÉDITOS ADICIONAIS			0,00
DOTAÇÃO ATUALIZADA			51.758.395,00
DESPESA EMPENHADA			37.776.811,65
DESPESA LIQUIDADADA			21.836.665,41
SUPERÁVIT ORÇAMENTÁRIO			2.030.947,69
<b>DESPESA POR FUNÇÃO/SUBFUNÇÃO</b>		<b>Até o Bimestre</b>	
DESPESAS EMPENHADAS			37.776.811,65
DESPESAS LIQUIDADADAS			21.836.665,41
<b>RECEITA CORRENTE LÍQUIDA - RCL</b>		<b>Até o Bimestre</b>	
RECEITA CORRENTE LÍQUIDA			45.750.499,41
<b>RESULTADOS NOMINAL E PRIMÁRIO</b>		Meta Fixada no AMF da LDO (a)	Resultado Apurado Até o Bimestre (b)
			% em Relação à Meta (b/a)
RESULTADO PRIMÁRIO	1.124.700,00	938.199,07	0,83
RESULTADO NOMINAL	650.000,00	985.599,27	1,52
<b>DESPESAS COM AÇÕES TÍPICAS DE MDE</b>		Limites Constitucionais Anuais	
	Valor Apurado Até o Bimestre	% Mínimo a Aplicar no Exercício	% Aplicado Até o Bimestre
Mínimo Anual de <18% / 25%> das Receitas de Impostos na	4.080.447,31	25,00	28,80
Mínimo Anual de 60% do FUNDEB na Remuneração do	8.308.713,59	60,00	68,19
Complementação da União ao FUNDEB	0,00	0,00	0,00
<b>RECEITA DE ALIENAÇÃO DE ATIVOS E APLICAÇÃO DOS RECURSOS</b>		Valor Apurado Até o Bimestre	Saldo a Realizar
Receita de Capital Resultante da Alienação de Ativos		0,00	50.000,00
Aplicação dos Recursos da Alienação de Ativos		0,00	0,00
<b>DESPESAS COM AÇÕES E SERVIÇOS PÚBLICOS DE SAÚDE</b>		Limite Constitucional Anual	
	Valor Apurado Até o Bimestre	% Mínimo a Aplicar no Exercício	% Aplicado Até o Bimestre
Despesas com Ações e Serviços Públicos de Saúde	3.564.537,78	15,00	25,16

  
 OSVALDO HONORIO LEMOS NETO  
 PREFEITO

  
 PUBLICCONT ASSE. E PLAN. CONTÁBIL & C LTDA – EPP  
 Contador – CRC 480

  
 ANTONIO SÉRGIO DA SILVA  
 Controlador

  
 HALAN JEFFERSON REGO LINHARES  
 Tesoureiro Responsável