

Estado do Ceará
GOVERNO MUNICIPAL DE RERIUTABA
EDITAL DE PUBLICAÇÃO Nº 2019.09.30-1

O PREFEITO do Município de Reriutaba - Estado do Ceará, Cidadão OSVALDO HONORIO LEMOS NETO, em pleno exercício do cargo e no uso competente de suas atribuições, notadamente as conferidas pelo Art. 28, Inciso X, da Constituição do Estado do Ceará, **RESOLVE** publicar mediante afixação nos locais de amplo acesso do público em geral no âmbito do Município de Reriutaba/CE, o **RELATÓRIO RESUMIDO DA EXECUÇÃO ORÇAMENTÁRIA - RREO**, atinente ao **4º BIMESTRE** do exercício financeiro de **2019**.

PUBLIQUE-SE, DIVULGUE-SE, CUMPRA-SE.

**Paço do Poder Executivo Municipal de Reriutaba - Estado do Ceará.
Em, 30 de Setembro de 2019.**



**OSVALDO HONORIO LEMOS NETO
PREFEITO**

DECLARAÇÃO

Em cumprimento ao art. 7º da Instrução Normativa do TCM nº 03/2000, **DECLARO**, para fins de prova junto a esse Órgão de Controle Externo, que a **GOVERNO MUNICIPAL DE RERIUTABA - CE** publicou mediante afixação nos locais de amplo acesso público em geral no âmbito do Município de Reriutaba e no site www.reriutaba.ce.gov.br o **R.R.E.O. (Relatório Resumido de Execução Orçamentária)** (art. 52 e 53 da Lei Complementar nº 101/2000), referente ao **4º BIMESTRE de 2019**, conforme EDITAL DE PUBLICAÇÃO anexo.

Reriutaba - CE, 30 de Setembro de 2019.



OSVALDO HONORIO LEMOS NETO
PREFEITO

GOVERNO MUNICIPAL DE RERIUTABA
Relatório Resumido de Execução Orçamentária
Balanco Orçamentário

Orçamento Fiscal e da Seguridade Social
Período: Janeiro a Agosto de 2019/Bimestre: Julho e Agosto

BBDO_Anexo_LIUBE_Ad_52_Inciso_Lalinas_3r.e_4r.do_Inciso_Le_51m

Em reais.

Recargas Orçamentárias	Previsão Inicial	Previsão Atualizada	Recargas Realizadas		Saldo
			No Bimestre	%	
	(a)	(e)	(b)	(b/a)	(f-c)
			(c)	(c/a)	
Recargas Orçamentárias					
Recargas (Exceto Intra-Orçamentárias) (f)	51.761.375,00	51.761.375,00	7.592.604,00	14,87	20.301.157,90
Recargas Correntes	45.106.375,00	45.106.375,00	6.762.877,43	14,99	15.587.448,08
Impostos, Taxas e Contribuições de Melhoria	1.175.200,00	1.175.200,00	124.397,15	10,58	543.790,779
Impostos	1.135.200,00	1.135.200,00	121.322,93	10,69	531.058,95
Taxas	40.000,00	40.000,00	3.064,23	7,66	68,17
Contribuições	265.000,00	265.000,00	14.280,84	5,39	-410.170,33
Contribuição para o Custeio do Serviço de	295.000,00	265.000,00	14.280,84	5,39	254,78
Contribuição para o Custeio do Serviço de	260.000,00	260.000,00	13.918,43	5,35	198.661,36
Contribuição Patrimonial	20.000,00	20.000,00	0,00	0,00	0,00
Exploração do Patrimônio Imobiliário do	235.000,00	235.000,00	13,918,43	5,92	173.681,37
Valores Mobiliários	5.000,00	5.000,00	0,00	0,00	0,00
Demais Recargas Patrimoniais	85.000,00	85.000,00	0,00	0,00	5.000,00
Recarga de Serviços	15.000,00	15.000,00	0,00	0,00	15.000,00
Serviços Administrativos e Comerciais Gerais	65.000,00	65.000,00	0,00	0,00	65.000,00
Serviços e Atividades Referentes à Saúde	5.000,00	5.000,00	0,00	0,00	5.000,00
Outros Serviços	41.942.545,00	41.942.545,00	6.574.227,08	15,57	14.156.184,43
Transferências Correntes	20.783.373,00	20.783.373,00	3.552.985,18	17,10	6.410.705,78
Transferências da União e de suas Entidades	8.661.172,00	8.661.172,00	1.184.579,48	13,68	4.132.768,70
Transferências dos Estados e do Distrito	12.498.000,00	12.498.000,00	1.838.662,42	14,70	3.612.689,95
Transferências de Outras Instituições Públicas	1.378.630,00	1.378.630,00	38.063,92	2,62	1.013.962,83
Outras Recargas Correntes	10.000,00	10.000,00	1.136,31	11,36	6.110,53
Multas Administrativas, Contratuais e Judiciais	1.106.000,00	1.106.000,00	0,00	0,00	1.106.000,00
Indenizações, Restituições e Ressarcimentos	262.630,00	262.630,00	34.927,61	13,30	-98.147,70
Demais Recargas Correntes	6.655.000,00	6.655.000,00	829.726,57	12,47	4.713.708,82
Recargas de Capital	50.000,00	50.000,00	0,00	0,00	50.000,00
Alienação de Bens	50.000,00	50.000,00	0,00	0,00	50.000,00
Alienação de Bens Móveis	6.605.000,00	6.605.000,00	829.726,57	12,56	4.663.708,82
Transferências de Capital	4.875.000,00	4.875.000,00	829.726,57	17,02	2.933.708,82
Transferências da União e de suas Entidades	1.730.000,00	1.730.000,00	0,00	0,00	1.730.000,00
Transferências dos Estados e do Distrito					

GOVERNO MUNICIPAL DE RERIUTABA
Relatório Resumido de Execução Orçamentária
Balanco Orçamentário

Orçamento Fiscal e da Seguridade Social
Período: Janeiro a Agosto de 2019/Bimestre: Julho e Agosto

RREO - Anexo 1.1.16 - Ad. 52 - Insc. Ldbases, 3ª e 4ª do Anexo 1.6 S/1ª

Em reais.

Recargas Orçamentárias	Previsão Inicial	Previsão Atualizada (e)	Recargas Realizadas		Saldo (e-c)
			No Bimestre (b)	% (b/a)	
Recargas (Intra-Orçamentárias) (II)	0,00	0,00	0,00	0,00	0,00
Subtotal das Recargas (III) = (I + II)	51.761.375,00	51.761.375,00	7.592.604,00	14,87	31.460.217,10
Operações de Crédito/Refinanciamento (IV)					
Subtotal com Refinanciamento (V) = (III + IV)	51.761.375,00	51.761.375,00	7.592.604,00	14,87	31.460.217,10
Déficit (VI)					
Total (VII) = (V + VI)	51.761.375,00	51.761.375,00	7.592.604,00		31.460.217,10
Saldos de Exercícios Anteriores					
Recursos Arrecadados Exercícios Anteriores RPPS					
Superávit Financeiro Utilizado Créditos Adicionais					
Reabertura de Créditos Adicionais					

Despesas Orçamentárias	Dotação Inicial (d)	Dotação Atualizada (e)	Despesas Empenhadas Até o Bimestre (f)		Saldo (g) = (e-f)	Despesas Liquidadas		Saldo (h) = (e-h)	Despesas Pagas Até o Bimestre (i)	Inscritas em Restos a Pagar Não Proc. (k)
			No Bimestre	Até o Bimestre		No Bimestre	Até o Bimestre			
Despesas Orçamentárias										
Despesas (Exceto Intra-Orçamentárias) (VIII)	51.758.395,00	51.758.395,00	5.973.485,05	43.750.295,70	8.008.098,30	7.862.889,61	29.739.450,72	22.018.944,28	26.281.140,13	
DESPESAS CORRENTES	39.862.223,00	46.787.627,37	5.433.578,03	40.143.351,45	6.644.276,92	7.270.611,49	26.826.742,27	19.950.885,10	23.512.514,08	
PESSOAL E ENCARGOS SOCIAIS	24.429.650,00	28.416.632,00	3.801.816,22	24.106.716,67	4.309.915,33	4.680.404,06	18.181.702,78	10.234.929,22	15.813.425,83	
OUTRAS DESPESAS CORRENTES	15.432.573,00	18.370.995,37	1.631.761,61	16.036.634,78	2.334.360,59	2.590.207,43	8.645.039,49	9.725.955,68	7.699.088,25	
DESPESAS DE CAPITAL	11.796.172,00	4.870.767,63	539.907,02	3.606.945,25	1.263.822,38	592.278,12	2.912.708,45	1.958.059,18	2.768.626,05	
INVESTIMENTOS	11.196.213,00	4.562.758,63	522.907,02	3.349.945,25	1.212.813,38	536.553,52	2.731.104,18	1.831.654,45	2.600.491,86	
INVERSOES FINANCEIRAS	345.000,00	46.000,00	0,00	0,00	46.000,00	0,00	0,00	46.000,00	0,00	
AMORTIZAÇÃO DA DIVIDA	254.959,00	262.009,00	17.000,00	287.000,00	5.009,00	55.724,60	181.604,27	80.404,73	168.134,19	
Despesas (Intra-Orçamentárias) (IX)	0,00	0,00	0,00	0,00	0,00	0,00	0,00	0,00	0,00	
Subtotal das Despesas (X) = (VIII + IX)	51.758.395,00	51.758.395,00	5.973.485,05	43.750.295,70	8.008.098,30	7.862.889,61	29.739.450,72	22.018.944,28	26.281.140,13	
Anonização da Div. Refinanciamento (XI)										
Subtotal com Refinanciamento (XII) = (X + XI)	51.758.395,00	51.758.395,00	5.973.485,05	43.750.295,70	8.008.098,30	7.862.889,61	29.739.450,72	22.018.944,28	26.281.140,13	
Superávit (XIII)										
Total (XIV) = (XII + XIII)	51.758.395,00	51.758.395,00	5.973.485,05	43.750.295,70	8.008.098,30	7.862.889,61	31.460.217,10	22.018.944,28	26.281.140,13	
Reserva do RPPS			0,00							

GOVERNO MUNICIPAL DE RERIUTABA
Relatório Resumido de Execução Orçamentária


Balanco Orçamentário


Orçamento Fiscal e da Seguridade Social


Período: Janeiro a Agosto de 2019/Bimestre: Julho e Agosto

RRBO - Anexo 1.01 BE - Art. 52, inciso I, alíneas "a", "c", e "d", do inciso II e §1º

Fm. 00485.


OSVALDO HONÓRIO LEMOS NETO
PREFEITO


ANTÔNIO SÉRGIO DA SILVA
Controlador


PUB/CONT ASSE. E PLAN. CONTÁBIL & C. LTDA - EPP
Contador - CRC 480


HALAN JEFFERSON REGO LINHARES
Tesorero (Responsável)

GOVERNO MUNICIPAL DE RERIUTABA
Relatório Resumido de Execução Orçamentária
Demonstrativo da Execução das Despesas por Função/Subfunção
Orçamento Fiscal e da Seguridade Social

Período: Janeiro a Agosto de 2019/Bimestre: Julho e Agosto


RR00_Anexo 2.01.BE_Ant.52_Inciso I.Linha 4.3.1

Função/Subfunção	Dotação Inicial	Dotação Atualizada (e)	Despesa Empenhadas		Saldo(c) = (a-b)	Despesas Liquidadas		Saldo(e) = (a-d)	Insc. Restos a Pagar Não Processados (f)
			No Bimestre	Até o Bimestre (b)		Até o Bimestre (d)	%		
Habitacao	355.000,00	40.000,00	0,00	0,00	40.000,00	0,00	0,00	40.000,00	0,00
Habitacao Rural	355.000,00	40.000,00	0,00	0,00	40.000,00	0,00	0,00	40.000,00	0,00
Saneamento	855.000,00	1.326.740,00	188.248,78	1.197.975,27	1.238.764,73	1.197.975,27	4,03	128.764,73	43.000,00
Saneamento Básico Rural	185.000,00	43.000,00	0,00	0,00	43.000,00	0,00	0,00	43.000,00	0,00
Saneamento Básico Urbano	670.000,00	1.283.740,00	188.248,78	1.197.975,27	85.764,73	1.197.975,27	4,03	85.764,73	0,00
Agricultura	1.297.000,00	208.185,00	0,00	50.296,01	157.888,99	1.200,00	0,16	160.888,99	0,00
Abastecimento	152.000,00	97.000,00	0,00	28.064,59	68.935,41	0,00	0,09	68.935,41	0,00
Extensão Rural	985.000,00	55.990,00	0,00	7.200,00	48.790,00	1.200,00	0,01	51.790,00	0,00
Irrigação	60.000,00	45.500,00	0,00	15.031,42	30.468,58	0,00	0,05	30.468,58	0,00
Promoção da Produção Agropecuária	100.000,00	9.695,00	0,00	0,00	9.695,00	0,00	0,00	9.695,00	0,00
Comércio e Serviços	219.113,00	255.920,00	804,80	209.869,46	46.050,54	34.125,16	0,39	139.430,27	0,00
Administração Geral	198.113,00	235.920,00	804,80	209.869,46	26.050,54	34.125,16	0,39	119.480,27	0,00
Turismo	20.000,00	20.000,00	0,00	0,00	20.000,00	0,00	0,00	20.000,00	0,00
Energia	265.000,00	27.278,00	0,00	0,00	27.278,00	0,00	0,00	27.278,00	0,00
Energia Elétrica	265.000,00	27.278,00	0,00	0,00	27.278,00	0,00	0,00	27.278,00	0,00
Transporte	1.296.277,00	391.777,00	65.448,62	249.110,24	142.666,76	30.719,83	0,47	253.279,47	0,00
Administração Geral	230.277,00	220.277,00	0,00	159.796,66	60.480,34	30.719,83	0,39	105.844,43	0,00
Transporte Rodoviário	1.056.000,00	171.500,00	65.448,62	89.313,58	82.186,42	0,00	0,06	147.635,04	0,00
Desporto e Lazer	804.441,00	512.991,00	33.226,50	290.209,71	222.181,29	35.777,20	0,57	342.902,22	0,00
Administração Geral	169.441,00	320.891,00	3.844,00	206.242,10	114.346,90	29.375,60	0,39	205.887,33	0,00
Desporto e Recreio	125.000,00	82.000,00	29.392,50	52.897,51	29.102,90	6.407,80	0,08	58.485,40	0,00
Desporto Comunitário	510.000,00	109.800,00	0,00	31.070,51	78.729,49	0,00	0,10	78.729,49	0,00
Encargos Especiais	919.963,00	1.072.713,00	167.338,08	877.907,63	194.805,37	114.671,74	1,81	534.222,06	0,00
Serviço da Dívida Interna	919.963,00	1.072.713,00	167.338,08	877.907,63	194.805,37	114.671,74	1,81	534.222,06	0,00
Despesas (Intra-Orçamentárias) (f)	0,00	0,00	0,00	0,00	0,00	0,00	0,00	0,00	0,00
Total (III) (1+ II)	51.756.395,00	51.756.395,00	5.973.485,05	43.750.296,70	8.008.098,30	7.862.889,61	100,00	22.018.944,28	0,00

GOVERNO MUNICIPAL DE RERUITABA
Relatório Resumido de Execução Orçamentária
Demonstrativo da Execução das Despesas por Função/Subfunção
Orçamento Fiscal e da Seguridade Social
Período: Janeiro a Agosto de 2019/Bimestre: Julho e Agosto

RR000_Anexo.2.01.RE_Ant.52_inciso.II_alinea.3°C


Em reais.



OSVALDO HONÓRIO LEMOS NETO
PREFEITO



PUBLICONCONT ASSE. E PLAN. CONTABIL/C LTDA - EPP
Contador - CRC 480



ANTÔNIO SÉRGIO DA SILVA
Controlador



HALAN JEFFERSON REGO LINHARES
Tesoreroiro Responsável

GOVERNO MUNICIPAL DE RERIUTABA
 Relatório Resumido de Execução Orçamentária
Demonstrativo da Receita Corrente Líquida
 Orçamento Fiscal e da Seguridade Social
 Período: Janeiro a Agosto de 2019/Bimestre: Julho e Agosto

RR-Exec - Anexo 3.01.BE - Ad. 53 - Início: 11

Especificação	Evolução da Receita Realizada nos Últimos 12 Meses												Total (Últimos 12 Meses)	Fm. Pass. - Previsão Atualizada Exercício
	Sistema/2018	Outubro/2018	Novembro/2018	Dezembro/2018	Janeiro/2019	Fevereiro/2019	Março/2019	Abril/2019	Maior/2019	Junho/2019	Julho/2019	Agosto/2019		
Receitas Correntes (1)	3.305.194,92	3.225.245,50	3.037.012,32	3.238.771,90	4.882.187,55	5.288.187,55	3.478.435,59	4.617.110,53	4.988.491,08	3.693.039,54	4.153.177,12	3.988.765,18	46.011.21,94	46.649.477,40
Impostos, Taxas e Contribuições de Melhoria	138.650,74	137.289,50	171.289,97	464.692,30	61.844,74	74.504,54	52.898,46	91.899,97	143.144,55	52.865,01	84.499,67	39.889,67	1.538.573,52	1.172.200,00
IPTU	69.151,41	101.114,03	115.131,52	112.785,33	58.546,53	54.247,24	35.395,55	67.189,42	51.539,45	28.205,55	53.409,78	25.170,41	773.008,30	338.000,00
ITR	1.302,26	4.248,07	4.650,05	3.891,60	2.500,00	4.800,00	2.200,00	1.780,00	1.940,00	1.800,00	4.590,00	10.819,81	43.071,81	61.000,00
IRRF	65.826,66	22.805,37	48.141,88	345.701,53	16.206,56	5.042,75	775,03	1.885,28	85.897,17	118.300,86	22.421,61	789,38	668.801,70	714.000,00
Receita Patrimonial	1.830,00	1.720,00	2.850,00	975,40	13.144,05	5.032,75	1.626,56	61.892,63	2.057,72	1.359,26	1.200,00	1.864,23	34.453,56	40.000,00
Contribuições	15.389,28	6.760,96	18.029,63	21.944,97	33.696,29	6.630,81	46.343,19	445.362,65	61.892,63	70.844,55	14.280,94	0,00	751.164,99	265.000,00
Outras Receitas Patrimoniais	6.245,76	5.782,63	8.069,29	6.024,89	5.949,11	6.630,81	5.899,05	8.514,06	7.837,63	12.861,74	7.776,49	8.142,94	87.470,20	253.000,00
Rendimentos de Aplicação Financeira	0,00	0,00	0,00	0,00	0,00	0,00	0,01	0,00	0,00	0,00	0,00	0,00	0,00	25.000,00
Outras Receitas Patrimoniais	0,00	0,00	0,00	0,00	0,00	0,00	0,00	0,00	0,00	0,00	0,00	0,00	0,00	0,00
Receita Agropecuária	0,00	0,00	0,00	0,00	0,00	0,00	0,00	0,00	0,00	0,00	0,00	0,00	0,00	0,00
Receita Industrial	0,00	0,00	0,00	0,00	0,00	0,00	0,00	0,00	0,00	0,00	0,00	0,00	0,00	0,00
Receita de Serviços	13.000,00	0,00	0,00	0,00	0,00	0,00	0,00	0,00	0,00	0,00	0,00	0,00	0,00	0,00
Transferências Correntes	3.676.954,11	3.010.220,62	3.733.144,76	4.729.226,53	4.230.374,47	5.222.433,60	3.345.127,15	3.795.391,64	3.674.289,18	3.501.523,63	4.011.222,53	3.342.069,40	13.000,00	86.000,00
Transferências de Capital	860.796,76	1.125.396,71	1.413.810,49	1.731.201,81	1.748.542,67	1.920.686,42	1.438.037,65	1.403.019,14	1.810.522,84	1.418.267,69	1.339.478,32	642.684,64	46.455.236,82	46.674.647,40
Conta-Pere do FPM	481.144,25	524.026,66	492.617,76	553.891,72	580.610,45	633.272,45	533.651,29	588.696,02	588.495,68	548.262,65	686.202,98	599.728,59	17.572.12,31	14.091.307,40
Conta-Pere do ICMS	11.628,43	15.960,09	4.189,62	11.568,39	62.294,23	143.675,44	56.523,63	61.133,40	57.195,88	44.437,07	12.125,07	11.979,45	521.394,70	712.000,00
Conta-Pere do IPVA	291,60	1.271,18	79,61	630,08	0,00	38,66	0,00	12,30	185,19	0,00	51,32	16,27	2.399,52	2.850,00
Transferências de LC 87/1995	2.101,83	2.133,34	1.265,54	1.265,54	0,00	0,00	0,00	0,00	0,00	0,00	0,00	0,00	5.421,16	14.900,00
Transferências de LC 61/1989	861.165,73	931.895,67	1.010.970,82	1.110.811,06	1.671.311,93	1.928.995,57	1.129.896,57	2.082,74	2.082,74	2.116,23	2.142,30	1.917,40	25.131,72	50.000,00
Transferências do FUNDEB	55.261,09	603.143,60	1.316.170,06	209.626,86	209.626,86	1.362.979,29	405.911,60	389.309,04	442.409,65	404.707,50	448.311,93	911.749,41	12.789.538,23	12.499.000,00
Outras Transferências Correntes	287.446,64	333.852,39	362.606,02	460.253,33	460.253,33	460.253,33	460.253,33	429.043,12	463.663,32	402.788,63	373.398,43	405.663,42	4.990.054,11	4.540.000,00
Decuplos (1)	0,00	0,00	0,00	0,00	0,00	0,00	0,00	0,00	0,00	0,00	0,00	0,00	0,00	0,00
Contribuição do Saneador para o Plano de Investimentos	357.449,24	357.449,24	357.449,24	357.449,24	357.449,24	357.449,24	357.449,24	357.449,24	357.449,24	357.449,24	357.449,24	357.449,24	4.509.034,34	4.540.000,00
Contribuição para, entre Regimes Federais de Desenvolvimento Econômico do Nordeste	3.607.746,34	2.381.380,71	3.564.000,21	4.188.459,98	3.361.500,45	4.741.064,95	3.072.966,74	4.130.697,71	3.854.869,46	3.252.070,93	3.779.771,98	2.953.098,74	44.410.187,33	45.103.962,00


GOVERNO MUNICIPAL DE RERIUTABA
Relatório Resumido de Execução Orçamentária
Demonstrativo da Receita Corrente Líquida

Orçamento Fiscal e da Seguridade Social


Período: Janeiro a Agosto de 2019/Bimestre: Julho e Agosto

JBREO_Anexo.3.01.RE_Ant.53_Indiso.0


Fm.0445.



OSVALDO HONÓRIO LEIVOS NETO
PREFEITO



PUBLIC/CONT ASSE. E PLAN. CONTABIL/C LTDA – EPP
Contador – CRC 480



ANTÔNIO SÉRGIO DA SILVA
Controlador



HALAN JEFFERSON REGO LINHARES
Tesorero Responsável

GOVERNO MUNICIPAL DE RERIUTABA
Relatório Resumido de Execução Orçamentária
Demonstrativo das Receitas e Despesas Previdenciárias do Regime Próprio de Previdência dos Servidores
Orçamento Fiscal e da Seguridade Social
Período: Janeiro a Agosto / Bimestre: Julho a Agosto de 2019


RREO - Anexo 4 (LRF, Art. 53, Inciso II)

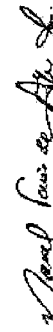
Em Reais


RECEITAS PREVIDENCIÁRIAS - RPPS	PLANO PREVIDENCIÁRIO			RECEITAS REALIZADAS	
	PREVISÃO INICIAL	PREVISÃO ATUALIZADA	Até o Bimestre 2019	Até o Bimestre 2018	
RECEITAS CORRENTES (I)	0,00	0,00	0,00	0,00	0,00
Receitas de Contribuições dos Segurados	0,00	0,00	0,00	0,00	0,00
Civil	0,00	0,00	0,00	0,00	0,00
Ativo	0,00	0,00	0,00	0,00	0,00
Inativo	0,00	0,00	0,00	0,00	0,00
Pensionista	0,00	0,00	0,00	0,00	0,00
Receitas de Contribuições Patronais	0,00	0,00	0,00	0,00	0,00
Civil	0,00	0,00	0,00	0,00	0,00
Ativo	0,00	0,00	0,00	0,00	0,00
Inativo	0,00	0,00	0,00	0,00	0,00
Pensionista	0,00	0,00	0,00	0,00	0,00
Em Regime de Parcelamento de Débitos	0,00	0,00	0,00	0,00	0,00
Receta Patrimonial	0,00	0,00	0,00	0,00	0,00
Receitas Imobiliárias	0,00	0,00	0,00	0,00	0,00
Receitas de Valores Mobiliários	0,00	0,00	0,00	0,00	0,00
Outras Receitas Patrimoniais	0,00	0,00	0,00	0,00	0,00
Receitas de Serviços	0,00	0,00	0,00	0,00	0,00
Outras Receitas Correntes	0,00	0,00	0,00	0,00	0,00
Compensação Previdenciária do RGPS para o RPPS	0,00	0,00	0,00	0,00	0,00
Aportes Periódicos para Amortização de Déficit Atual do RPPS (II)	0,00	0,00	0,00	0,00	0,00
Demais Receitas Correntes	0,00	0,00	0,00	0,00	0,00
RECEITAS DE CAPITAL (III)	0,00	0,00	0,00	0,00	0,00
Alienação de Bens, Direitos e Ativos	0,00	0,00	0,00	0,00	0,00
Amortização de Empréstimos	0,00	0,00	0,00	0,00	0,00
Outras Receitas de Capital	0,00	0,00	0,00	0,00	0,00
TOTAL DAS RECEITAS PREVIDENCIÁRIAS - RPPS (IV) = (I + III - II)	0,00	0,00	0,00	0,00	0,00

GOVERNO MUNICIPAL DE RERIUTABA
 Relatório Resumido de Execução Orçamentária
Demonstrativo das Receitas e Despesas Previdenciárias do Regime Próprio de Previdência dos Servidores
 Orçamento Fiscal e da Seguridade Social
 Período: Janeiro a Agosto / Bimestre: Julho a Agosto de 2019

RREO - Anexo 4 (LRF, Art. 53, Inciso II)		Em Reais
Recursos RPPS Arrecadados em Exercícios Anteriores		PREVISÃO ORÇAMENTÁRIA
Valor		
Reserva Orçamentária do RPPS		PREVISÃO ORÇAMENTÁRIA
Valor		
Aportes de Recursos para o Plano Previdenciário do RPPS		APORTES REALIZADOS
Plano de Amortização - Contribuição Patronal Suplementar		
Plano de Amortização - Aporte Periódico de Valores Predefinidos		
Outros Aportes para o RPPS		
Recursos para Cobertura de Déficit Financeiro		
Bens e Direitos do RPPS		PERÍODO DE REFERÊNCIA
		2019
		2018
Caixa e Equivalentes de Caixa		0,00
Investimentos e Aplicações		0,00
Outros Bens e Direitos		0,00


 OSVALDO HONÓRIO LEMOS NETO
 PREFEITO


 PUB/CONT ASSE. E PLAN. CONTABIL/C/LTDA - EPP
 Contador - CRC 480


 ANTONIO SÉRGIO DA SILVA
 Controlador


 HALAN JEFFERSON REGO LINHARES
 Tesoureiro Responsável

GOVERNO MUNICIPAL DE RERIUTABA
 Relatório Resumido de Execução Orçamentária
Demonstrativo do Resultado Primário e Nominal
 Orçamento Fiscal e da Seguridade Social
 Período: Janeiro a Agosto de 2019/Bimestre: Julho e Agosto

RECEITA - Anexo 6.11.BE - Ad. 53 - Insc. III	Até o Bimestre 2019		Em reais
	Previsão Atualizada	Receitas Realizadas (a)	
Receitas Primárias			
Receitas Correntes (I)	45.106.375,00		29.518.925,92
Impostos, Taxas e Contribuições de Melhoria	1.175.200,00		631.409,21
IPTU	22.200,00		13.341,77
ISS	338.000,00		374.843,21
ITBI	61.000,00		29.419,81
RRF	714.000,00		186.636,28
Outros Impostos, Taxas e Contribuições de Melhoria	40.000,00		27.268,16
Contribuições	285.000,00		675.170,33
Receitas Previdenciárias	0,00		0,00
Outras Receitas de Contribuições	285.000,00		675.170,33
Receita Patrimonial	260.000,00		61.318,64
Aplicações Financeiras (II)	235.000,00		61.318,63
Outras Receitas Patrimoniais	25.000,00		0,01
Transferências Correntes	41.942.545,00		27.786.360,57
Cota-Parte do FPM	11.255.193,00		9.849.011,84
Cota-Parte do ICMS	6.312.072,00		3.819.159,68
Cota-Parte do IPVA	569.600,00		382.694,40
Cota-Parte do ITR	2.280,00		310,81
Transferências da LC 87/1996	14.900,00		0,00
Transferências da LC nº 61/1989	40.000,00		13.104,38
Transferências do FUNDEB	12.498.000,00		8.885.310,95
Outras Transferências Correntes	11.250.500,00		4.636.769,41
Demais Receitas Correntes	1.463.630,00		364.667,17
Outras Receitas Financeiras (III)	0,00		0,00
Receitas Correntes Restantes	1.463.630,00		364.667,17
Receitas Primárias Correntes (IV) = (I - II - III)	44.871.375,00		29.457.607,29
Receitas de Capital (V)	6.655.000,00		1.941.291,18
Operações de Crédito (VI)	0,00		0,00
Amortização de Empréstimos (VII)	0,00		0,00
Alienação de Bens	50.000,00		0,00
Receitas de Alienação de Investimentos Temporários (VIII)	50.000,00		0,00
Receitas de Alienação de Investimentos Permanentes (IX)	6.605.000,00		1.941.291,18
Outras Alienações de Bens	5.135.000,00		1.641.291,18
Transferências de Capital	1.470.000,00		300.000,00
Convênios			
Outras Transferências de Capital			

GOVERNO MUNICIPAL DE RERIUTABA
 Relatório Resumido de Execução Orçamentária
Demonstrativo do Resultado Primário e Nominal
 Orçamento Fiscal e da Seguridade Social
 Período: Janeiro a Agosto de 2019/Bimestre: Julho e Agosto

	Previsão Atualizada	Até o Bimestre 2019					Em reais.
		Receitas Realizadas (a)					
		Dotação Atualizada	Despesas Empenhadas	Despesas Liquidadas	Despesas Pagas (b)	Restos a Pagar Processados Pagos (b)	
Outras Receitas de Capital	0,00					0,00	
Outras Receitas de Capital Não Primárias (X)							
Outras Receitas de Capital Primárias	0,00					0,00	
Receitas Primárias de Capital (XI) = (V - VI - VII - VIII - IX - X)	6.655.000,00					1.941.291,18	
Receita Primária Total (XII) = (IV + XI)	51.526.375,00					31.398.698,47	
Despesas Primárias							
Despesas Primárias							
Despesas Correntes (XIII)	46.767.627,37	40.143.351,45	26.826.742,27	23.512.514,08	3.459.279,51	230.519,16	
Pessoal e Encargos Sociais	28.416.632,00	24.106.716,67	18.181.702,78	15.813.425,83	1.753.598,02	242.266,25	
Juros e Encargos da Dívida (XIV)	0,00	0,00	0,00	0,00	0,00		
Outras Despesas Correntes	18.370.995,37	16.036.634,78	8.645.039,49	7.699.088,25	1.695.681,49	230.519,16	
Despesas Primárias Correntes (XV) = (XIII - XIV)	46.767.627,37	40.143.351,45	26.826.742,27	23.512.514,08	3.459.279,51	242.266,25	
Despesas de Capital (XVI)	4.870.757,63	3.506.945,25	2.912.708,45	2.766.626,05	661.436,86	56.097,89	
Investimentos	4.562.759,63	3.349.945,25	2.731.104,18	2.600.491,86	661.436,86	56.097,89	
Inversões Financeiras	46.000,00	0,00	0,00	0,00	0,00		
Concessão de Empréstimo (XVII)							
Aquisição de Título de Capital Já Integrado (XVIII)							
Aquisição de Título de Crédito (XIX)							
Demais Inversões Financeiras	46.000,00	0,00	0,00	0,00	0,00		
Amortização de Dívida (XX)	262.009,00	257.000,00	181.604,27	168.134,19	0,00		
Despesas Primárias de Capital (XXI) = (XVI - XVII - XIX - XX)	4.608.759,63	3.349.945,25	2.731.104,18	2.600.491,86	661.436,86	56.097,89	
Reserva de Contingência (XXII)	100.000,00						
Despesas Primária Total (XXIII) = (XV + XXI + XXII)	51.496.395,00	43.493.296,70	29.557.846,45	28.113.005,94	4.120.716,37	301.698,12	
Resultado Primário - Acima da Linha (XXIV) = (XIIa - (XXIIIa + XXIIIb) + XXIIIc)						878.559,11	
Meta Fiscal Para o Resultado Primário						Valor Corrente	
Meta fixada no Anexo de Metas Fiscais da LDO para o exercício de referência						1.124.700,00	


GOVERNO MUNICIPAL DE RERIUTABA
 Relatório Resumido de Execução Orçamentária
Demonstrativo do Resultado Primário e Nominal
 Período: Janeiro a Agosto de 2019/Bimestre: Julho e Agosto

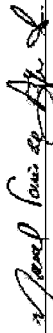
RREO - Anexo 6.1/RE - Ad. 53 - Inciso III		Em reais
Juros Nominais		Valor Incorrido
JUROS E ENCARGOS ATIVOS (XXV)		61.318,63
JUROS E ENCARGOS PASSIVOS (XXVI)		0,00
RESULTADO NOMINAL - Acima da Linha (XXVII) = XXIV + (XXV - XXVI)		939.877,74
Meta Fiscal Para o Resultado Nominal		Valor Corrente
Meta fixada no Anexo de Metas Fiscais da LDO para o exercício de referência		650.000,00
CÁLCULO DO RESULTADO NOMINAL		
	Saldo	
	Em 31/Dez/2018 (a)	Até o Agosto (b)
DÍVIDA CONSOLIDADA (XXVII)	14.013.897,90	13.832.293,63
DEDUÇÕES (XXIX)	0,00	0,00
Disponibilidade de Caixa	-5.440.160,37	-3.938.381,76
Disponibilidade de Caixa Bruta	3.286.495,67	4.125.868,50
(-) Restos a Pagar Processados (XXX)	8.726.656,04	8.064.250,26
Demaís Haveres Financeiros	0,00	0,00
DÍVIDA CONSOLIDADA LÍQUIDA (XXXI) = (XXVII - XXIX)	14.013.897,90	13.832.293,63
RESULTADO NOMINAL - Abaixo da Linha (XXXII) = (XXXIa - XXXIb)		181.604,27
Ajuste Metodológico		Até o Bimestre
VARIAÇÃO SALDO RPP = (XXXIII) = (XXXa - XXXb)		662.405,78
RECEITA DE ALIENAÇÃO DE INVESTIMENTOS PERMANENTES (IX)		0,00
PASSIVOS RECONHECIDOS NA DC (XXXIV)		
OUTROS AJUSTES (XXXV)		
RESULTADO NOMINAL AJUSTADO - Abaixo da Linha (XXXVI) = (XXXII - IX + XXXIV + XXXV)		-460.801,51
Informações Adicionais		Previsão Orçamentária
Saldo de Exercícios Anteriores		
Recursos Arrecadados em Exercícios Anteriores - RPPS		
Superávit Financeiro Utilizado para Abertura e Reabertura de Créditos Adicionais		
Reserva Orçamentária do RPPS		


GOVERNO MUNICIPAL DE RERIUTABA
Relatório Resumido de Execução Orçamentária
Demonstrativo do Resultado Primário e Nominal
Orçamento Fiscal e da Seguridade Social
Período: Janeiro a Agosto de 2019/Bimestre: Julho e Agosto

JBREO_Annexo 6.01 RE - AdF 53 - Anexo III

Em reais.


OSVALDO HONÓRIO LEMOS NETO
PREFEITO


PUBMCOINT ASSE. E PLAN. CONTÁBIL S/C LTDA - EPP
Contador - CRC 480


ANTÔNIO SÉRGIO DA SILVA
Controlador


HALAN JEFFERSON REGO LINHARES
Tesorreiro Responsável

GOVERNO MUNICIPAL DE RERIUTABA
Relatório Resumido de Execução Orçamentária
Restos a Pagar por Poder e Órgão

Orçamento Fiscal e da Seguridade Social
Período: Janeiro a Agosto de 2019/Bimestre: Julho e Agosto

RREO - Anexo 7 (LRF, Art. 53, inciso V)

PODER/ÓRGÃO	RESTOS A PAGAR PROCESSADOS E NÃO PROCESSADOS LIQUIDADOS EM EXERCÍCIOS ANTERIORES						RESTOS A PAGAR NÃO PROCESSADOS							
	INSCRITOS Em Exercícios Anteriores (a)			INSCRITOS Em 31 de Dezembro de 2018 (b)			INSCRITOS Em Exercícios Anteriores (f)			INSCRITOS Em 31 de Dezembro de 2018 (g)			Saldo k = (f+g) - (i+j)	Saldo l = (e + k)
	Em Exercícios Anteriores (a)	Em 31 de Dezembro de 2018 (b)	Pagos (c)	Cancelados (d)	Saldo e = (a+b) - (c+d)	Em Exercícios Anteriores (f)	Em 31 de Dezembro de 2018 (g)	Liquidades (h)	Pagos (i)	Cancelados (j)				
RESTOS A PAGAR (EXCETO INTRA-ORÇAMENTÁRIOS) (I)	4.197.960,05	4.527.925,41	4.120.716,37	0,00	4.605.169,09	7.220.322,55	1.619.689,55	301.688,12	286.617,05	0,00	8.553.395,05	13.158.564,14		
PODER EXECUTIVO	4.197.960,05	4.527.925,41	4.120.716,37	0,00	4.605.169,09	7.220.322,55	1.619.689,55	301.688,12	286.617,05	0,00	8.553.395,05	13.158.564,14		
Cabinete do Prefeito	856.576,39	139.502,46	136.448,93	0,00	856.930,02	21.827,63	15.100,00	7.700,00	7.700,00	0,00	29.227,63	896.157,65		
Secretaria de Administração	339.820,56	161.741,55	149.968,38	0,00	351.933,73	521.657,06	6.019,00	5.019,00	5.019,00	0,00	525.657,06	874.350,79		
Secretaria de Finanças	125.594,73	45.314,50	45.314,50	0,00	125.934,73	215.135,54	6.350,00	5.350,00	5.350,00	0,00	216.135,54	342.070,27		
Secretaria de Educação	923.919,89	1.925.076,97	1.331.449,74	0,00	1.517.550,02	1.718.313,97	192.290,25	192.281,25	197.734,16	0,00	1.722.870,06	3.240.420,08		
Secretaria de Saúde	676.795,40	910.169,09	893.561,83	0,00	703.407,66	1.915.506,12	11.128,00	11.128,00	11.128,00	0,00	1.915.506,12	2.619.307,78		
Secretaria de Desenvolvimento Social	161.606,06	100.585,56	96.576,31	0,00	162.615,31	221.030,84	20.128,00	12.928,00	6.728,00	0,00	236.430,84	398.046,15		
Secretaria do Desenvolvimento Econômico	133.672,44	87.478,10	75.628,75	0,00	145.622,79	111.647,54	0,00	0,00	0,00	0,00	111.647,54	257.270,33		
Secde Infra-Estrutura e Des. Urbano	812.999,88	983.040,17	1.258.153,92	0,00	537.935,13	2.257.910,78	1.360.814,30	59.421,87	56.087,89	0,00	3.562.627,19	4.100.512,92		
Secretaria de Esporte e Juventude	25.124,22	8.160,00	8.160,00	0,00	25.124,22	8.050,00	0,00	0,00	0,00	0,00	8.050,00	33.174,22		
Secretaria de Cultura	111.035,25	29.547,91	29.547,91	0,00	111.035,25	90.255,41	7.320,00	7.320,00	7.320,00	0,00	90.255,41	191.290,86		
Secretaria do Meio Ambiente e Turismo	17.638,63	13.596,41	13.596,41	0,00	17.638,63	20.209,57	224,00	225,00	225,00	0,00	20.209,57	37.948,20		
Secretaria de Transporte	788,00	7.488,50	7.488,50	0,00	788,00	0,00	0,00	0,00	0,00	0,00	0,00	788,00		
Secretaria de Segurança Pública	11.949,60	116.234,29	79.234,29	0,00	48.946,60	128.778,09	315,00	315,00	315,00	0,00	128.778,09	177.727,69		
Reserva de Contingência	0,00	0,00	0,00	0,00	0,00	0,00	0,00	0,00	0,00	0,00	0,00	0,00		
PODER LEGISLATIVO	0,00	0,00	0,00	0,00	0,00	0,00	0,00	0,00	0,00	0,00	0,00	0,00		
RESTOS A PAGAR (INTRA-ORÇAMENTÁRIOS) (II)	0,00	0,00	0,00	0,00	0,00	0,00	0,00	0,00	0,00	0,00	0,00	0,00		
TOTAL (III) = (I + II)	4.197.960,05	4.527.925,41	4.120.716,37	0,00	4.605.169,09	7.220.322,55	1.619.689,55	301.688,12	286.617,05	0,00	8.553.395,05	13.158.564,14		

GOVERNO MUNICIPAL DE RERIUTABA
Relatório Resumido de Execução Orçamentária


Restos a Pagar por Poder e Órgão

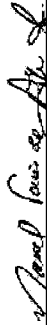
Orçamento Fiscal e da Seguridade Social


Período: Janeiro a Agosto de 2019/Bimestre: Julho e Agosto

RREO - Anexo 7 (LRF, Art. 53, inciso V)

PODER/ÓRGÃO	RESTOS A PAGAR PROCESSADOS E NÃO PROCESSADOS LIQUIDADOS EM EXERCÍCIOS ANTERIORES					RESTOS A PAGAR NÃO PROCESSADOS					Saldo l = (e + k)
	INSCRITOS		Pagos (c)	Cancelados (d)	Saldo e = (a+b) - (c+d)	INSCRITOS		Pagos (i)	Cancelados (j)	Saldo k = (h+g) - (i+j)	
	Em Exercícios Anteriores (a)	Em 31 de Dezembro de 2018 (b)				Em Exercícios Anteriores (f)	Em 31 de Dezembro de 2018 (g)				


OSVALDO HONÓRIO LEMOS NETO
PREFEITO


DANIEL SOUSA DE AGUIAR
PUBCONT ASSE. E PLAN. CONTÁBIL/C. LÍDA - EPP
Contador - CRC 480


ANTÔNIO SÉRGIO DA SILVA
Contador


HALANI JEFFERSON REGO LINHARES
Treasureiro Responsável

GOVERNO MUNICIPAL DE RERIUTABA

Relatório Resumido de Execução Orçamentária

DEMONSTRATIVO DAS RECEITAS E DESPESAS COM MANUTENÇÃO E DESENVOLVIMENTO DO ENSINO - IADE

Orçamento Fiscal e da Seguridade Social

Período: Janeiro a Agosto de 2019/Bimestre: Julho e Agosto

BRNO_ ANEXO B. AIDR. art. 23)

R\$ 1,00.

RECEITAS RESULTANTE DE IMPOSTOS (Caput do Art. 212 da Constituição)		RECEITAS DO ENSINO		RECEITAS REALIZADAS	
		PREVISÃO INICIAL	PREVISÃO ATUALIZADA (b)	Até o Bimestre (b)	% (b/a) x 100
RECEITA DE IMPOSTOS LÍQUIDA (I)		1.195.200,00	1.195.200,00	604.141,05	53,22
1.1 - Receita Resultante do Imposto sobre a Propriedade Predial e Territorial Urbana - IPTU		22.200,00	22.200,00	13.341,77	60,09
1.1.1 - IPTU		18.000,00	18.000,00	13.341,77	74,12
1.1.2 - Multa, Juros de Mora, Dívida Ativa e Outros Encargos do IPTU		4.200,00	4.200,00	0,00	0,00
1.2 - Receita Resultante do Imposto sobre Transmissão Inter Vivos - ITBI		61.000,00	61.000,00	29.419,61	48,22
1.2.1 - ITBI		55.000,00	55.000,00	29.419,61	53,49
1.2.2 - Multa, Juros de Mora, Dívida Ativa e Outros Encargos do ITBI		6.000,00	6.000,00	0,00	0,00
1.3 - Receita Resultante sobre o Imposto sobre Serviço de Qualquer Natureza - ISS		338.000,00	338.000,00	374.845,21	110,90
1.3.1 - ISS		330.000,00	330.000,00	374.845,21	113,59
1.3.2 - Multa, Juros de Mora, Dívida Ativa e Outros Encargos do ISS		8.000,00	8.000,00	0,00	0,00
1.4 - Imposto Resultante do Imposto de Renda Retido na Fonte - IRRF		714.000,00	714.000,00	186.636,26	26,12
1.5 - Imposto Sobre a Propriedade Territorial Rural - ITR		0,00	0,00	0,00	0,00
1.5.1 - ITR		0,00	0,00	0,00	0,00
1.5.2 - Multa, Juros de Mora, Dívida Ativa e Outros Encargos do ITR		0,00	0,00	0,00	0,00
RECEITAS DE TRANSFERÊNCIAS CONSTITUCIONAIS E LEGAIS (II)		24.381.147,40	24.381.147,40	18.353.351,95	75,28
2.1 - Cota-Parte FPM		15.711.307,40	15.711.307,40	13.084.265,15	83,27
2.1.1 - Parcela referente a CF - art. 159, I, alínea b		14.061.307,40	14.061.307,40	12.311.284,54	87,55
2.1.2 - Parcela referente a CF - art. 159, I, alínea d		800.000,00	800.000,00	0,00	0,00
2.1.3 - Parcela referente a CF, art. 159, I, alínea e		850.000,00	850.000,00	773.000,61	90,94
2.2 - Cota-Parte ICMS		7.890.090,00	7.890.090,00	4.773.949,67	60,50
2.3 - ICMS Desoneracao - LC N. 87/1986		14.800,00	14.800,00	0,00	0,00
2.4 - Cota-Parte IPI Exportacao		50.000,00	50.000,00	16.390,51	32,76
2.5 - Cota-Parte ITR		2.850,00	2.850,00	389,45	13,62
2.6 - Cota-Parte IPVA		712.000,00	712.000,00	478.368,17	67,18
2.7 - Cota-Parte IOF-Curo		0,00	0,00	0,00	0,00
3 - TOTAL DA RECEITA DE IMPOSTOS (I + II)		25.516.347,40	25.516.347,40	18.957.495,00	74,30
RECEITAS ADICIONAIS PARA FINANCIAMENTO DO ENSINO		PREVISÃO INICIAL	PREVISÃO ATUALIZADA (b)	Até o Bimestre (b)	% (b/a) x 100
4 - RECEITA DA APLICAÇÃO FINANCEIRA DE OUTROS RECURSOS DE IMPOSTOS VINCULADO		0,00	0,00	0,00	0,00
5 - RECEITA DE TRANSFERÊNCIAS DO FNDE		1.965.000,00	1.965.000,00	738.861,02	37,60
5.1 - Transferências do Salário-Educacao		500.000,00	500.000,00	380.464,92	72,09
5.2 - Transferências Diretas - PDDE		50.000,00	50.000,00	0,00	0,00
5.3 - Transferências Diretas - PNAE		600.000,00	600.000,00	262.158,40	43,69
5.4 - Transferências Diretas - PNAE		360.000,00	360.000,00	116.567,70	32,32
5.5 - Outras Transferências do FNDE		455.000,00	455.000,00	0,00	0,00
5.6 - Aplicação Financeira dos Recursos do FNDE		0,00	0,00	0,00	0,00
6 - RECEITA DE TRANSFERÊNCIAS DE CONVENIOS		180.000,00	180.000,00	213.072,00	118,34
6.1 - Transferências de Convenios		180.000,00	180.000,00	213.072,00	118,34
6.2 - Aplicação Financeira dos Recursos de Convenios		0,00	0,00	0,00	0,00

GOVERNO MUNICIPAL DE RERIUTABA

Relatório Resumido de Execução Orçamentária

DEMONSTRATIVO DAS RECEITAS E DESPESAS COM MANUTENÇÃO E DESENVOLVIMENTO DO ENSINO - IMDE

Orçamento Fiscal e da Seguridade Social

Período: Janeiro a Agosto de 2019/Bimestre: Julho e Agosto

BRCD - ANEXO B, ALDE, INT. 23)	PREVISÃO INICIAL	PREVISÃO ATUALIZADA (a)	RECEITAS REALIZADAS	RES. LÍQD.
7- RECEITA DE OPERAÇÕES DE CREDITO	0,00	0,00		0,00
8- OUTRAS RECEITAS PARA FINANCIAMENTO DO ENSINO	0,00	0,00		0,00
9- TOTAL DAS RECEITAS ADICIONAIS PARA FINANCIAMENTO DO ENSINO (4 + 5 + 6 + 7 + 8)	2.145.000,00	2.145.000,00	931.893,02	44,38

RECEITAS ADICIONAIS PARA FINANCIAMENTO DO ENSINO	PREVISÃO INICIAL	PREVISÃO ATUALIZADA (a)		RECEITAS REALIZADAS		Inscritas em Restos a Pagar Não Processados
		Até o Bimestre (b)	% (b/a) x 100	Até o Bimestre (b)	% (b/a) x 100	
10- RECEITAS DESTINADAS AO FUNDEB	4.545.659,40	4.545.659,40	9.515.892,40	77,94		
10.1- Cota-Parte FPM Destinada ao FUNDEB (20% de 2.1.1)	2.812.261,40	2.812.261,40	2.462.252,80	87,55		
10.2- Cota-Parte ICMS Destinada ao FUNDEB (20% de 2.2)	1.578.018,00	1.578.018,00	954.789,80	60,59		
10.3- ICMS-Devolução Destinado ao FUNDEB (20% de 2.3)	2.960,00	2.960,00	0,00	0,00		
10.4- Cota-Parte IP-Estado, Destinada ao FUNDEB (20% de 2.4)	10.000,00	10.000,00	3.276,00	32,76		
10.5- Cota-Parte ITR ou ITR Arrecaçado Destinados ao FUNDEB (20% de 1.6 - 1.5.5)+2.5)	570,00	570,00	77,60	13,61		
10.6- Cota-Parte IPVA Destinada ao FUNDEB (20% de 2.6)	142.400,00	142.400,00	85.673,60	67,18		
11- RECEITAS RECEBIDAS DO FUNDEB	12.543.000,00	12.543.000,00	8.899.405,29	70,84		
11.1- Transferências de Recursos do FUNDEB	8.885.200,00	8.885.200,00	6.411.748,46	72,16		
11.2- Complementação da União ao FUNDEB	3.612.800,00	3.612.800,00	2.473.653,59	68,46		
11.3- Receita de Aplicação Financeira dos Recursos do FUNDEB	50.000,00	50.000,00	4.095,24	8,19		
12- RESULTADO LÍQUIDO DAS TRANSFERÊNCIAS DO FUNDEB (11.1 - 10)	4.339.340,60	4.339.340,60	2.895.754,08	66,73		

DESPESAS DO FUNDEB	DOTAÇÃO INICIAL	DOTAÇÃO ATUALIZADA	DESPESAS EMPENHADAS		DESPESAS LIQUIDADAS		Inscritas em Restos a Pagar Não Processados
			Até o Bimestre (b)	% (b/a) x 100	Até o Bimestre (b)	% (b/a) x 100	
18- PAGAMENTO DOS PROFISSIONAIS DO MAGISTERIO	13.697.792,00	12.001.969,00	10.574.905,89	88,10	8.046.577,44	67,04	0,00
13.1- Com Educacao Infantil	215.000,00	20.000,00	0,00	0,00	0,00	0,00	0,00
13.2- Com Ensino Fundamental	13.482.792,00	11.786.969,00	10.574.905,89	88,86	8.046.577,44	69,39	0,00
14- OUTRAS DESPESAS	11.031.092,00	9.778.192,00	7.428.042,92	75,96	4.823.800,96	49,38	0,00
14.1- Com Educacao Infantil	639.500,00	451.500,00	338.388,30	74,50	171.108,29	37,89	0,00
14.2- Com Ensino Fundamental	10.391.592,00	9.326.692,00	7.091.654,62	81,63	4.652.772,73	53,61	0,00
15- TOTAL DAS DESPESAS DO FUNDEB (13 + 14)	24.728.884,00	21.780.151,00	18.002.948,79	82,66	12.875.468,42	59,12	0,00

DEDUÇÕES PARA FINS DO FUNDEB

DESPESAS DO FUNDEB	VALOR
16- RESTOS A PAGAR INSCRITOS NO EXERCICIO SEM DISPONIBILIDADE FINANCEIRA DE RECURSOS DO FUNDEB	0,00
16.1- FUNDEB 60%	0,00
16.2- FUNDEB 40%	0,00
17- RESTOS A PAGAR INSCRITOS NO EXERCICIO SEM DISPONIBILIDADE FINANCEIRA DE RECURSOS DO FUNDEB	0,00
17.1- FUNDEB 60%	0,00
17.2- FUNDEB 40%	0,00
18- TOTAL DAS DEDUÇÕES CONSIDERADAS PARA FINS DE LIMITE DO FUNDEB (16 + 17)	0,00

INDICADORES DO FUNDEB

INDICADORES DO FUNDEB	VALOR
	0,00

GOVERNO MUNICIPAL DE RERIUTABA

Relatório Resumido de Execução Orçamentária

DEMONSTRATIVO DAS RECEITAS E DESPESAS COM MANUTENÇÃO E DESENVOLVIMENTO DO ENSINO - MDE

Orçamento Fiscal e da Seguridade Social

Período: Janeiro a Agosto de 2019/Bimestre: Julho e Agosto

BRB - ANEXO B ALDE - RJ - ZJ

19 - TOTAL DAS DESPESAS DO FUNDEB PARA FINS DE LIMITE (15 - 19)	12.879.458,42	68.110,00
19.1 - Mínimo de 60% do FUNDEB na Remuneração do Magistério (13 - ((16.1 + 17.1) / (11) x 100) %	90,51	
19.2 - Máximo de 40% em Despesa com MDE, que não Remuneração do Magistério (14 - (16.2 + 17.2) / (11) x 100) %	54,32	
19.3 - Máximo de 5% não Aplicado no Exercício (10) - (19.1 + 19.2) %	-44,83	

VALOR

CONTROLE DA UTILIZAÇÃO DE RECURSOS NO EXERCÍCIO SUBSEQUENTE

20 - RECURSOS RECEBIDOS DO FUNDEB EM «EXERCÍCIO ANTERIOR» QUE NÃO FORAM UTILIZADOS

21 - DESPESAS CUSTEADAS COM O SALDO DO ITEM 20 ATÉ O 1º TRIMESTRE DE «EXERCÍCIO >Z

DESPESAS COM AÇÕES TÍPICAS DE MDE	DOTAÇÃO INICIAL	DOTAÇÃO ATUALIZADA	DESPESAS EMPENHADAS		Até o Bimestre (j)	Até o Bimestre (j)	DESPESAS LIQUIDADAS (j)/(i) x 100	Inscritas em Restos a Pagar Não Processados
			Até o Bimestre (i)	% (i)/(j) x 100				
22- EDUCAÇÃO INFÂNTIL	639.500,00	451.500,00	339.386,30	74,50	171.108,25	37,89	0,00	
22.1- CRECHE	0,00	0,00	0,00	0,00	0,00	0,00	0,00	
22.1.1- Despesas Custeadas com Recursos do FUNDEB	0,00	0,00	0,00	0,00	0,00	0,00	0,00	
22.1.2- Despesas Custeadas com Outros Recursos de Impos	0,00	0,00	0,00	0,00	0,00	0,00	0,00	
22.2- PRE-ESCOLA	639.500,00	451.500,00	339.386,30	74,50	171.108,25	37,89	0,00	
22.2.1- Despesas Custeadas com Recursos do FUNDEB	0,00	0,00	0,00	0,00	0,00	0,00	0,00	
22.2.2- Despesas Custeadas com Outros Recursos de Impos	639.500,00	451.500,00	339.386,30	74,50	171.108,25	37,89	0,00	
25- ENSINO FUNDAMENTAL	19.396.592,00	17.992.192,00	14.827.744,86	86,25	11.153.139,60	64,12	0,00	
25-1- Despesas Custeadas com Recursos do FUNDEB	0,00	0,00	0,00	0,00	0,00	0,00	0,00	
25.2- Despesas Custeadas com Outros Recursos de Impos	19.396.592,00	17.992.192,00	14.827.744,86	86,25	11.153.139,60	64,12	0,00	
24- ENSINO MEDIO	19.097,00	16.097,00	0,00	0,00	0,00	0,00	0,00	
25- ENSINO SUPERIOR	0,00	0,00	0,00	0,00	0,00	0,00	0,00	
26- ENSINO PROFISSIONAL NAQ INTEGRADO AO ENSINO REGULAR	0,00	0,00	0,00	0,00	0,00	0,00	0,00	
27- OUTRAS	1.709.898,00	1.739.563,00	1.468.738,19	84,43	649.205,79	37,32	0,00	
28- TOTAL DAS DESPESAS COM AÇÕES TÍPICAS DE MDE (22-23 + 24 + 25 + 26 + 27)	21.764.047,00	19.801.342,00	16.632.961,95	84,86	11.973.453,64	61,08	0,00	

VALOR

DEDUÇÕES CONSIDERADAS PARA FINS DE LIMITE CONSTITUCIONAL

29- RESULTADO LÍQUIDO DAS TRANSFERÊNCIAS DO FUNDEB = (12)		
30- DESPESAS CUSTEADAS COM A COMPLEMENTAÇÃO DO FUNDEB NO EXERCÍCIO	2.895.754,06	
31- DESPESAS CUSTEADAS COM O SUPERÁVIT FINANCEIRO DO EXERCÍCIO ANTERIOR DO FUNDEB	2.473.563,59	
32- DESPESAS CUSTEADAS COM O SUPERÁVIT FINANCEIRO DO EXERCÍCIO ANTERIOR, DE OUTROS RECURSOS DE IMPOSTOS		
33- RESTOS A PAGAR INSCRITOS NO EXERCÍCIO SEM DISPONIBILIDADE FINANCEIRA DE RECURSOS DE IMPOSTOS VINCULADOS AO ENSINO		0,00
34- CANCELAMENTO, NO EXERCÍCIO, DE RESTOS A PAGAR INSCRITOS COM DISPONIBILIDADE FINANCEIRA DE RECURSOS DE IMPOSTOS VINCULADOS AO ENSINO		0,00
35- TOTAL DAS DEDUÇÕES CONSIDERADAS PARA FINS DE LIMITE CONSTITUCIONAL (29 + 30 + 31 + 32 + 33 + 34)6	5.369.317,65	
36- TOTAL DAS DESPESAS PARA FINS DE LIMITE (22 + 23) - (35)6	6.004.310,91	
37- TOTAL DAS DESPESAS DE APLICAÇÃO EM MDE SOBRE A RECEITA LÍQUIDA DE IMPOSTOS (37) / (3) x 100) %6- LIMITE CONSTITUCIONAL 26%6	31,68	

GOVERNO MUNICIPAL DE RERIUTABA

Relatório Resumido de Execução Orçamentária

DEMONSTRATIVO DAS RECEITAS E DESPESAS COM MANUTENÇÃO E DESENVOLVIMENTO DO ENSINO - MDE

Orçamento Fiscal e da Seguridade Social

Período: Janeiro a Agosto de 2019/Bimestre: Julho e Agosto

BRB - ANEXO B. ALDR. xtd. 2(1)

R\$ 1,00.

DESPESAS CUSTEADAS COM RECEITAS ADICIONAIS PARA FINANCIAMENTO DO ENSINO	OUTRAS INFORMAÇÕES PARA CONTROLE						Inscritas em Restos a Pagar Não Processados (l)
	DOTAÇÃO INICIAL	DOTAÇÃO ATUALIZADA (c)	DESPESAS EMPENHADAS		DESPESAS LIQUIDADAS		
			Até o Bimestre (e)	% (f) = (e/d)x100	Até o Bimestre (g)	% (h) = (g/d)x100	
38- DESPESAS CUSTEADAS COM A APLICAÇÃO FINANCEIRA DE OUTROS RECURSOS DE IMP	0,00	0,00	0,00	0,00	0,00	0,00	0,00
39- DESPESAS CUSTEADAS COM A CONTRIBUIÇÃO SOCIAL DO SALÁRIO-EDUCAÇÃO	0,00	0,00	0,00	0,00	0,00	0,00	0,00
40- DESPESAS CUSTEADAS COM OPERAÇÕES DE CRÉDITO	0,00	0,00	0,00	0,00	0,00	0,00	0,00
41- DESPESAS CUSTEADAS COM OUTRAS RECEITAS PARA FINANCIAMENTO DO ENSINO	0,00	0,00	0,00	0,00	0,00	0,00	0,00
42- TOTAL DAS OUTRAS DESPESAS CUSTEADAS COM RECEITAS ADICIONAIS PARA FINANCIAMENTO DO ENSINO (38 + 39 + 40 + 41)	0,00	0,00	0,00	0,00	0,00	0,00	0,00
43- TOTAL GERAL DAS DESPESAS COM EDUCAÇÃO (28 + 42)	2.764.047,00	19.801.342,00	16.832.861,35	64,95	11.973.453,64	61,08	0,00

RESTOS A PAGAR INSCRITOS COM DISPONIBILIDADE FINANCEIRA DE RECURSOS DE IMPOSTOS VINCULADOS AO ENSINO	SALDO ATÉ O BIMESTRE		CANCELADO EM -EXERCÍCIO- (l)
	FUNDEB	SALÁRIO EDUCAÇÃO	
44- RESTOS A PAGAR DE DESPESAS COM MDE			
44.1 - Executadas com Recursos de Impostos Vinculados ao Ensino			
44.2 - Executadas com Recursos do FUNDEB			
CONTROLE DA DISPONIBILIDADE FINANCEIRA	FUNDEB	SALÁRIO EDUCAÇÃO	
45- DISPONIBILIDADE FINANCEIRA EM 31 DE DEZEMBRO DE -EXERCÍCIO ANTERIOR->			
46- (-) INGRESSO DE RECURSOS ATÉ O BIMESTRE			
47- (-) PAGAMENTOS EFETUADOS ATÉ O BIMESTRE			
47.1 Orçamento do Exercício			
47.2 Restos a Pagar			
48- (+) RECEITA DE APLICAÇÃO FINANCEIRA DOS RECURSOS ATÉ O BIMESTRE			
49- (-) DISPONIBILIDADE FINANCEIRA ATÉ O BIMESTRE			
50- (+) Ajustes			
50.1 Retenções			
50.2 Conciliação Bancária			
51- (-) SALDO FINANCEIRO CONCILIADO			

GOVERNO MUNICIPAL DE RERIUTABA

Relatório Resumido de Execução Orçamentária

DEMONSTRATIVO DAS RECEITAS E DESPESAS COM MANUTENÇÃO E DESENVOLVIMENTO DO ENSINO - MDE

Orçamento Fiscal e da Seguridade Social

Período: Janeiro a Agosto de 2019/Bimestre: Julho e Agosto

JBREO-ANEXO B (LDB, art. 72)


RS.1.00.



OSVALDO HONÓRIO LEMOS NETO
PREFEITO



PUBLIC/CONTASSE, E PLAN, CONTABIL & C LTDA - EPP
Contador - CRC 480



ANTÔNIO SÉRGIO DA SILVA
Controlador




HALANI JEFERSON REGO LINHARES
Teseoureira Responsável

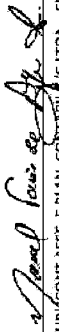
GOVERNO MUNICIPAL DE RERIUTABA
 Relatório Resumido de Execução Orçamentária
DEMONSTRATIVO DAS RECEITAS DE OPERAÇÕES DE CRÉDITO E DESPESAS DE CAPITAL (REGRA DE OURO)


Orçamento Fiscal e da Seguridade Social
 Período: Janeiro a Agosto de 2019/Bimestre: Julho e Agosto

RR-EO - ANEXO 9 (LRF, art. 53, § 1º, inciso I)

RECEITAS	PREVISÃO ATUALIZADA (a)	RECEITAS REALIZADAS (b)	Em Reais	
			SALDO NÃO REALIZADO (c) = (a - b)	
RECEITAS DE OPERAÇÕES DE CRÉDITO (I)	0,00	0,00		
DESPESAS	DOTAÇÃO ATUALIZADA (d)	DESPESAS EMPENHADAS (e)	SALDO NÃO EXECUTADO (f) = (d - e)	
DESPESAS DE CAPITAL	0,00	0,00	0,00	0,00
Investimentos	0,00	0,00	0,00	0,00
Investimentos Financeiros	0,00	0,00	0,00	0,00
Amortização da Dívida	0,00	0,00	0,00	0,00
(1) Incentivos Fiscais a Contribuinte				
(2) Incentivos Fiscais a Contribuinte por Instituições Financeiras				
DESPESA DE CAPITAL LÍQUIDA (II)	0,00	0,00	0,00	0,00
RESULTADO PARA APURAÇÃO DA REGRA DE OURO (III) = (I - II)	0,00	0,00	0,00	0,00


 OSVALDO HONÓRIO LEMOS NETO
 PREFEITO


 PUB/CONT ASSE. E PLAN. CONTÁBIL/C. LTDA - EPP
 Contador - CRC 480


 ANTONIO SÉRGIO DA SILVA
 Contador


 HALAN JEFFERSON REGO LINHARES
 Contador Responsável


GOVERNO MUNICIPAL DE RERIUTABA

Relatório Resumido da Execução Orçamentária

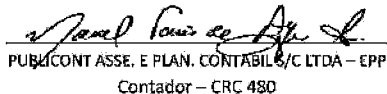
Demonstrativo da Projeção do Regime Próprio de Previdência dos Servidores

Orçamentos da Seguridade Social


Período: Janeiro a Agosto de 2019/Bimestre: Julho e Agosto



OSVALDO HONORIO LEMOS NETO
PREFEITO



PUBLICONT ASSE. E PLAN. CONTÁBIL E/C LTDA – EPP
Contador – CRC 480



ANTONIO SÉRGIO DA SILVA
Controlador



HALAN JEFFERSON REGO LINHARES
Tesorero Responsável

GOVERNO MUNICIPAL DE RERIUTABA
Relatório Resumido de Execução Orçamentária
Demonstrativo das Receita de Alienação de Ativos e Aplicação dos Recursos
Orçamento Fiscal e da Seguridade Social
Período: Janeiro a Agosto de 2019/Bimestre: Julho e Agosto

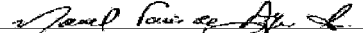
RREO - Anexo XI (LRF, Art. 52, inciso I, alíneas "a" e "b" do inciso II e §1º)

RS 1,00


RECEITAS	PREVISÃO ATUALIZADA (a)	RECEITAS REALIZADAS Até o Bimestre (b)		SALDO NÃO REALIZADO (c) = (a - b)
RECEITAS DE CAPITAL - ALIENAÇÃO DE ATIVOS (I) Alienação de Bens Móveis e Semoventes - Principal	50.000,00	0,00		50.000,00
DESPESAS	DOTAÇÃO ATUALIZADA (d)	DESPESAS EXECUTADAS Até o Bimestre		SALDO NÃO EXECUTADO (g) = (d - (e + f))
		LIQUIDADAS (e)	INSCRITAS EM RESTOS A PAGAR NÃO PROCESSADOS (f)	
APLICAÇÃO DOS RECURSOS DA ALIENAÇÃO DE ATIVOS (II)				
DESPESA DE CAPITAL				
Investimentos	10.873.903,00	0,00	0,00	10.873.903,00
Inversões Financeiras	335.000,00	0,00	0,00	335.000,00
Amortização da Dívida	262.009,00	0,00	0,00	262.009,00
DESPESAS CORRENTES DOS REGIMES DE PREVIDÊNCIA				
Regime Geral da Previdência Social	0,00	0,00	0,00	0,00
Regime Próprio de Previdência dos Servidores	0,00	0,00	0,00	0,00
SALDO FINANCEIRO A APLICAR	2018 (h)	2019 (i) = (Ib - (IIe + II f))		SALDO ATUAL (j) = (IIIh + III i)
VALOR (III)	0,00	0,00		0,00

Fonte:


 OSVALDO HONÓRIO LEMOS NETO
 PREFEITO


 PUBLICONT ASSE. E PLAN. CONTÁBIL & C. LTDA - EPP
 Contador - CRC 480


 ANTONIO SÉRGIO DA SILVA
 Controlador


 HALAN JEFFERSON REGO LINHARES
 Tesoureiro Responsável

GOVERNO MUNICIPAL DE RERIUTABA
 Relatório Resumido de Execução Orçamentária
 Demonstrativo das Receitas e Despesas com Ações e Serviços Públicos de Saúde
 Orçamento Fiscal e da Seguridade Social
 Período: Janeiro a Agosto de 2019/Bimestre: Julho e Agosto

RRÉO - Anexo 12 (LC 141/2012, art. 35)

RS 1.07

RECEITAS PARA APURAÇÃO DA APLICAÇÃO EM AÇÕES E SERVIÇOS PÚBLICOS DE SAÚDE	PREVISÃO INICIAL	PREVISÃO ATUALIZADA (e)	RECEITAS REALIZADAS	
			Até o Bimestre (d)	% (d/e) x 100
RECEITA DE IMPOSTOS LÍQUIDA (I)	1.135.200,00	1.135.200,00	604.141,05	53,22
Imposto Predial e Territorial Urbano - IPTU	18.000,00	18.000,00	13.341,77	74,12
Imposto Sobre Transmissão de Bens Intermédios - ITBI	55.000,00	55.000,00	29.419,81	53,49
Imposto Sobre Serviços de Qualquer Natureza - ISS	330.000,00	330.000,00	374.843,21	113,58
Imposto de Renda Retido na Fonte - IRRF	684.000,00	684.000,00	186.535,26	27,27
Imposto Territorial Rural - ITR	0,00	0,00	0,00	0,00
Multas, Juros de Mora e Outros Encargos dos Impostos	24.000,00	24.000,00	0,00	0,00
Dívida Ativa dos Impostos	24.200,00	24.200,00	0,00	0,00
Multas, Juros de Mora e Outros Encargos da Dívida Ativa	0,00	0,00	0,00	0,00
RECEITA DE TRANSFERÊNCIAS CONSTITUCIONAIS LEGAIS (II)	24.381.147,40	24.381.147,40	18.353.351,95	75,28
Cota-Parte FPM	15.711.307,40	15.711.307,40	13.084.255,15	83,27
Cota-Parte ITR	2.850,00	2.850,00	386,45	13,62
Cota-Parte IPVA	712.000,00	712.000,00	478.399,17	67,18
Cota-Parte ICMS	7.890.090,00	7.890.090,00	4.773.949,57	60,50
Cota-Parte IPI-Exportação	50.000,00	50.000,00	16.390,51	32,78
Compensações Financeiras Provenientes de Impostos e Transferências Constitucionais	14.900,00	14.900,00	0,00	0,00
Desoneração ICMS (LC 87/96)	14.900,00	14.900,00	0,00	0,00
Outras	0,00	0,00	0,00	0,00
TOTAL DAS RECEITAS PARA APURAÇÃO DA APLICAÇÃO EM AÇÕES E SERVIÇOS PÚBLICOS DE SAÚDE (III) = (I + II)	25.516.347,40	25.516.347,40	18.957.493,00	74,30

RECEITAS ADICIONAIS PARA FINANCIAMENTO DA SAÚDE	PREVISÃO INICIAL	PREVISÃO ATUALIZADA (c)	RECEITAS REALIZADAS	
			Até o Bimestre (d)	% (d/c) x 100
TRANSFERÊNCIA DE RECURSOS DO SISTEMA ÚNICO DE SAÚDE - SUS	2.216.000,00	2.216.000,00	1.260.428,08	56,88
Provenientes da União	2.216.000,00	2.216.000,00	1.260.428,08	56,87
Provenientes dos Estados	0,00	0,00	0,00	0,00
Provenientes de Outros Municípios	0,00	0,00	0,00	0,00
Outras Receitas do SUS	0,00	0,00	0,00	0,00
TRANSFERÊNCIAS VOLUNTARIAS	0,00	0,00	0,00	0,00
RECEITAS DE OPERAÇÕES DE CRÉDITO VINCULADA A SAÚDE	0,00	0,00	0,00	0,00
OUTRAS RECEITAS PARA FINANCIAMENTO DA SAÚDE	0,00	0,00	0,00	0,00
TOTAL RECEITAS ADICIONAIS PARA FINANCIAMENTO DA SAÚDE	2.216.000,00	2.216.000,00	1.260.428,08	56,88

DESPESAS COM SAÚDE (Por Grupo de Natureza da Despesa)	DOTAÇÃO INICIAL	DOTAÇÃO ATUALIZADA (e)	DESPESAS EMPENHADAS		DESPESAS LIQUIDADAS		Insoritas em Restos a Pagar Não Processados
			Até o Bimestre (f)	% (f/e) x 100	Até o Bimestre (g)	% (g/e) x 100	
DESPESAS CORRENTES	6.276.457,00	12.148.939,00	10.791.987,85	88,83	6.471.459,81	53,27	0,00
Pessoal e Encargos Sociais	3.783.111,00	6.992.611,00	6.044.062,29	86,43	4.470.613,42	63,93	0,00
Juros e Encargos de Dívida	0,00	0,00	0,00	0,00	0,00	0,00	0,00
Outras Despesas Correntes	2.493.346,00	5.156.328,00	4.747.925,56	92,07	2.000.846,39	38,80	0,00
DESPESAS DE CAPITAL	3.013.430,00	1.035.930,00	830.439,70	80,17	554.539,70	53,54	0,00
Investimentos	2.713.430,00	1.019.930,00	830.439,70	81,42	554.539,70	54,37	0,00

GOVERNO MUNICIPAL DE RERIUTABA

Relatório Resumido de Execução Orçamentária

Demonstrativo das Receitas e Despesas com Ações e Serviços Públicos de Saúde

Orçamento Fiscal e da Seguridade Social

Período: Janeiro a Agosto de 2019/Bimestre: Julho e Agosto

							R\$ 1,00
BBEO - Anexo 12 (L.C. 141/2012 - art. 35)							
Inversões Financeiras	300.000,00	16.000,00	0,00	0,00	0,00	0,00	0,00
Amortização de Dívida	0,00	0,00	0,00	0,00	0,00	0,00	0,00
TOTAL DAS DESPESAS COM SAÚDE (IV)	9.289.887,00	13.184.766,00	11.622.427,55	88,15	7.026.029,51	53,29	0,00

DESPESAS COM SAÚDE NÃO COMPUTADAS PARA FINS DE APURAÇÃO DO PERCENTUAL MÍNIMO	DOTAÇÃO INICIAL	DOTAÇÃO ATUALIZADA	DESPESAS EMPENHADAS		DESPESAS LIQUIDADAS		Inscritas em Restos a Pagar Não Processados
			Até o Bimestre (f)	% (f/IV) x 100	Até o Bimestre (g)	% (g/IVg) x 100	
DESPESAS COM INATIVOS E PENSIONISTAS	0,00	0,00	0,00	0,00	0,00	0,00	0,00
DESPESAS COM ACESSO A SAÚDE QUE NÃO ATENDE AO PRINCÍPIO DE ACESSO UNIVERSAL	0,00	0,00	0,00	0,00	0,00	0,00	0,00
DESPESAS CUSTEADAS COM OUTROS RECURSOS	4.596.000,00	4.596.000,00	7.185.889,62	61,85	3.702.754,20	52,70	0,00
Recursos de Transferência do Sistema Único de Saúde - SUS	0,00	0,00	0,00	0,00	0,00	0,00	0,00
Recursos de Operações de Crédito	0,00	0,00	0,00	0,00	0,00	0,00	0,00
Outros Recursos	4.596.000,00	4.596.000,00	7.185.889,62	61,85	3.702.754,20	52,70	0,00
OUTRAS AÇÕES E SERVIÇOS NÃO COMPUTADOS	0,00	0,00	0,00	0,00	0,00	0,00	0,00
RESTOS A PAGAR NÃO PROCESSADOS INSCRITOS INDEVIDAMENTE NO EXERCÍCIO SEM DRE	0,00	0,00	0,00	0,00	0,00	0,00	0,00
DESPESAS CUSTEADAS COM DISPONIBILIDADE DE CAIXA VINCULADOS AOS RESTOS A PAG	0,00	0,00	0,00	0,00	0,00	0,00	0,00
DESPESAS CUSTEADAS COM RECURSOS VINCULADOS À PARCELA DO PERCENTUAL MÍNIMO	0,00	0,00	0,00	0,00	0,00	0,00	0,00
TOTAL DAS DESPESAS NÃO COMPUTADAS (V)	4.596.000,00	4.596.000,00	7.185.889,62	155,92	3.702.754,20	80,56	0,00
TOTAL DAS DESPESAS COM AÇÕES E SERVIÇOS PÚBLICOS DE SAÚDE (VI) = (IV - V)	4.693.887,00	8.588.766,00	4.436.537,93	51,89	4.553.734,38	38,69	0,00

PERCENTUAL DE APLICAÇÕES EM AÇÕES E SERVIÇOS PÚBLICOS DE SAÚDE SOBRE A RECEITA DE IMPOSTOS LÍQUIDA E TRANSFERÊNCIAS CONSTITUCIONAIS LEGAIS (VII%) = (VI/(f ou g) / IIIb X 100) - LIMITE CONSTITUCIONAL	25,04
--	-------

VALOR REFERENTE À DIFERENÇA ENTRE O VALOR EXECUTADO E LIMITE MÍNIMO CONSTITUCIONAL (VIII) ou (I) - (15 X IIIc) / 100	1,826,060,53
--	--------------

EXECUÇÃO DE RESTOS A PAGAR NÃO PROCESSADOS INSCRITO COM DISPONIBILIDADE DE CAIXA	INSCRITOS	CANCELADOS / PRESCRITOS	PAGOS	A PAGAR	PARCELA CONSIDERADA NO LIMITE
TOTAL					

CONTROLE DOS RESTOS A PAGAR CANCELADOS OU PRESCRITOS PARA FINS DE APLICAÇÃO DA DISPONIBILIDADE DE CAIXA CONFORME ARTIGO 24 § 1º e 2º	SALDO INICIAL	DESPESAS CUSTEADAS NO EXERCÍCIO DE REFERÊNCIA (j)	SALDO FINAL (NÃO APLICADO)
TOTAL (VII)			


CONTROLE DO VALOR REFERENTE AO PERCENTUAL MÍNIMO NÃO CUMPRIDO EM EXERCÍCIOS ANTERIORES PARA FINS DE APLICAÇÃO DOS RECURSOS VINCULADOS CONFORME ARTIGOS 25 E 26	SALDO INICIAL	DESPESAS CUSTEADAS NO EXERCÍCIO DE REFERÊNCIA (j)	SALDO FINAL (NÃO APLICADO)
TOTAL (IX)			

GOVERNO MUNICIPAL DE RERIUTABA
 Relatório Resumido de Execução Orçamentária
Demonstrativo das Receitas e Despesas com Ações e Serviços Públicos de Saúde
 Orçamento Fiscal e da Seguridade Social
 Período: Janeiro a Agosto de 2019/Bimestre: Julho e Agosto

RRÉO - Anexo 12 (LIC 141/2012, art. 35)

R\$ 1,00

DESPESAS COM SAÚDE (Por Subfunção)	DOTAÇÃO INICIAL	DOTAÇÃO ATUALIZADA (e)	DESPESAS EMPENHADAS		DESPESAS LIQUIDADAS		Insorfas em Restos a Pagar Não Processados
			Até o Bimestre (f)	% (f/e) x 100	Até o Bimestre (g)	% (g/e) x 100	
Atenção Básica	5.836.756,00	7.158.170,00	6.051.162,98	84,56	3.847.952,62	54,76	0,00
Assistência Hospitalar e Ambulatorial	2.961.830,00	5.348.315,00	5.021.856,91	93,90	3.036.858,02	43,22	0,00
Suporte Profilático e Terapêutico	60.000,00	10.000,00	0,00	0,00	0,00	0,00	0,00
Vigilância Sanitária	261.301,00	661.291,00	549.408,26	4,72	141.217,17	2,00	0,00
Vigilância Epidemiológica	170.000,00	9.000,00	0,00	0,00	0,00	0,00	0,00
Alimentação e Nutrição	0,00	0,00	0,00	0,00	0,00	0,00	0,00
Outras Subfunções	0,00	0,00	0,00	0,00	0,00	0,00	0,00
TOTAL	9.288.887,00	13.154.756,00	11.622.427,56	88,15	7.026.028,51	53,29	0,00



OSVALDO HONORIO LEMOS NETO
 PREFEITO



MARCEL LOURENÇO DE AGUIAR
 PUBLICONT ASSE. E PLAN. CONTABIL. E C. LTDA - EPP
 Contador - CRC 480



ANTONIO SÉRGIO DA SILVA
 Controlador



HALAN JEFFERSON REGO LINHARES
 Tesoureiro Responsável

GOVERNO MUNICIPAL DE RERIUTABA

Relatório Resumido da Execução Orçamentária

Demonstrativo das Parcerias Público-Privadas

Orçamentos Fiscal e da Seguridade Social

Período: Janeiro a Agosto de 2019/Bimestre: Julho e Agosto

RREGO - ANEXO 13 (Lei nº 11.079, de 30.12.2004, arts. 22, 25 e 28)

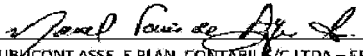
R\$ 1,00

Impactos das Contratações de PPP	SALDO TOTAL EM 31 DE DEZEMBRO DO EXERCÍCIO ANTERIOR (a)	REGISTROS EFETUADOS EM 2019	
		No Bimestre	Até o Bimestre (b)
TOTAL DE ATIVOS	0,00	0,00	0,00
Ativos Constituídos pela SPE	0,00	0,00	0,00
TOTAL DE PASSIVOS	0,00	0,00	0,00
Obrigações decorrentes de Ativos Constituídos pela SPE	0,00	0,00	0,00
Provisões de PPP	0,00	0,00	0,00
Outros Passivos	0,00	0,00	0,00
ATOS POTENCIAIS PASSIVOS	0,00	0,00	0,00
Obrigações Contratuais	0,00	0,00	0,00
Riscos não Provisionados	0,00	0,00	0,00
Garantias Concedidas	0,00	0,00	0,00
Outros Passivos Contingentes	0,00	0,00	0,00

DESPESAS DE PPP	EXERCÍCIO ANTERIOR	EXERCÍCIO CORRENTE (EC)	<EC+1>	<EC+2>	<EC+3>	<EC+4>	<EC+5>	<EC+6>	<EC+7>	<EC+8>	<EC+9>
TOTAL DAS DESPESAS	0,00	0,00	0,00	0,00	0,00	0,00	0,00	0,00	0,00	0,00	0,00
PPP A CONTRATAR (II)	0,00	0,00	0,00	0,00	0,00	0,00	0,00	0,00	0,00	0,00	0,00
RECEITA CORRENTE LÍQUIDA (RCL) (III)	0,00	0,00	0,00	0,00	0,00	0,00	0,00	0,00	0,00	0,00	0,00
TOTAL DAS DESPESAS CONSIDERADAS PARA O LIM	0,00	0,00	0,00	0,00	0,00	0,00	0,00	0,00	0,00	0,00	0,00
TOTAL DAS DESPESAS / RCL (%) (V) = (IV) / (III)	0,00	0,00	0,00	0,00	0,00	0,00	0,00	0,00	0,00	0,00	0,00




OSVALDO HONORIO LEMOS NETO
PREFEITO



PUBLICONT ASSE. E PLAN. CONTÁBIL & C. LTDA - EPP
Contador - CRC 480



ANTONIO SÉRGIO DA SILVA
Controlador



HALAN JEFFERSON REGO LINHARES
Tesoureiro Responsável

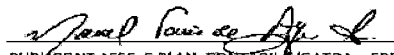
GOVERNO MUNICIPAL DE RERIUTABA
 Relatório Resumido de Execução Orçamentária
Demonstrativo Simplificado do Relatório Resumido da Execução Orçamentária
 Orçamento Fiscal e da Seguridade Social
 Período: Janeiro a Agosto de 2019/Bimestre: Julho e Agosto

RREO - Anexo XIV (LRF, Art. 52, Inciso I, alíneas "a" e "b" do Inciso II e §1º)


Em Reais

BALANÇO ORÇAMENTÁRIO		Até o Bimestre	
PREVISÃO INICIAL		51.761.375,00	
PREVISÃO ATUALIZADA		51.761.375,00	
RECEITAS REALIZADAS		31.460.217,10	
DÉFICIT ORÇAMENTÁRIO		0,00	
SALDOS DE EXERCÍCIOS ANTERIORES		0,00	
DOTAÇÃO INICIAL		51.758.395,00	
CRÉDITOS ADICIONAIS		0,00	
DOTAÇÃO ATUALIZADA		51.758.395,00	
DESPESA EMPENHADA		43.750.296,70	
DESPESA LIQUIDADADA		29.739.450,72	
SUPERÁVIT ORÇAMENTÁRIO		1.720.766,38	
DESPESA POR FUNÇÃO/SUBFUNÇÃO		Até o Bimestre	
DESPESAS EMPENHADAS		43.750.296,70	
DESPESAS LIQUIDADADAS		29.739.450,72	
RECEITA CORRENTE LÍQUIDA - RCL		Até o Bimestre	
RECEITA CORRENTE LÍQUIDA		44.410.787,83	
RESULTADOS NOMINAL E PRIMÁRIO		Meta Fixada no AMF da LDO (a)	Resultado Apurado Até o Bimestre (b)
RESULTADO PRIMÁRIO		1.124.700,00	878.559,11
RESULTADO NOMINAL		650.000,00	939.877,74
		% em Relação à Meta (b/a)	
			0,78
			1,45
DESPESAS COM AÇÕES TÍPICAS DE MDE		Limites Constitucionais Anuais	
	Valor Apurado Até o Bimestre	% Mínimo a Aplicar no Exercício	% Aplicado Até o Bimestre
Mínimo Anual de <18% / 25%> das Receitas de Impostos na	6.004.810,91	25,00	31,68
Mínimo Anual de 60% do FUNDEB na Remuneração do	12.875.458,42	60,00	90,51
RECEITA DE ALIENAÇÃO DE ATIVOS E APLICAÇÃO DOS RECURSOS	Valor Apurado Até o Bimestre	Saldo a Realizar	
Receita de Capital Resultante da Alienação de Ativos		0,00	50.000,00
Aplicação dos Recursos da Alienação de Ativos		0,00	0,00
DESPESAS COM AÇÕES E SERVIÇOS PÚBLICOS DE SAÚDE		Limite Constitucional Anual	
	Valor Apurado Até o Bimestre	% Mínimo a Aplicar no Exercício	% Aplicado Até o Bimestre
Despesas com Ações e Serviços Públicos de Saúde	4.553.734,39	15,00	25,04


 OSVALDO HONORIO LEMOS NETO
 PREFEITO


 PUBLICONT ASSE. E PLAN. CONTÁBIL S/C LTDA - EPP
 Contador - CRC 480


 ANTONIO SÉRGIO DA SILVA
 Controlador


 HALAN JEFFERSON REGO LINHARES
 Tesoureiro Responsável