



GOVERNO MUNICIPAL DE
RERIUTABA

RELATÓRIO RESUMIDO DA EXECUÇÃO ORÇAMENTÁRIA
RREO

1º BIMESTRE/2020
MARÇO/ABRIL

ADMINISTRAÇÃO
OSVALDO HONORIO LEMOS NETO



GOVERNO MUNICIPAL DE **RERIUTABA**

Ofício Nº 28 / 2020.

RERIUTABA-CE, em 02 de MAIO de 2020.

Senhor Presidente,

Em atendimento ao que preceitua os artigos 52 e 53 da Lei Complementar 101/2000 (Lei de Responsabilidade Fiscal), estamos encaminhando a esta Augusta Corte de Contas mídia digital em atenção as determinações da legislação vigente, da Prefeitura Municipal de RERIUTABA, contendo os anexos do **RELATORIO RESUMIDO DA EXECUÇÃO ORÇAMENTARIA – RREO**, relativo ao **1º BIMESTRE DO EXERCÍCIO FINANCEIRO DE 2020**, acompanhado de edital de publicação.

Na certeza de ter atendido o objetivo de dar fiel cumprimento a determinações legais, aproveitamos a oportunidade para renovar nossos sinceros votos de estima e consideração.

Atenciosamente,

OSVALDO HONORIO LEMOS NETO
Prefeito Municipal

Excelentíssimo senhor
José Valdomiro Távora de Castro Júnior
MD. Presidente do Tribunal de Contas do Estado do Ceará
Fortaleza - Ceará

Estado do Ceará

GOVERNO MUNICIPAL DE RERIUTABA

EDITAL DE PUBLICAÇÃO Nº 2020.03.30-1

O **PREFEITO** do Município de Reriutaba - Estado do Ceará, Cidadão **OSVALDO HONORIO LEMOS NETO**, em pleno exercício do cargo e no uso competente de suas atribuições, notadamente as conferidas pelo Art. 28, Inciso X, da Constituição do Estado do Ceará, **RESOLVE** publicar mediante afixação nos locais de amplo acesso do público em geral no âmbito do Município de **Reriutaba/CE**, o **RELATÓRIO RESUMIDO DA EXECUÇÃO ORÇAMENTÁRIA - RREO**, atinente ao **1º BIMESTRE** do exercício financeiro de **2020**.

PUBLIQUE-SE, DIVULGUE-SE, CUMPRE-SE.

**Paço do Poder Executivo Municipal de Reriutaba - Estado do Ceará.
Em, 30 de Março de 2020.**


**OSVALDO HONORIO LEMOS NETO
PREFEITO**

DECLARAÇÃO

Em cumprimento ao art. 7º da Instrução Normativa do TCM nº 03/2000, **DECLARO**, para fins de prova junto a esse Órgão de Controle Externo, que a **GOVERNO MUNICIPAL DE RERIUTABA - CE** publicou mediante afixação nos locais de amplo acesso público em geral no âmbito do Município de Reriutaba e no site www.reriutaba.ce.gov.br o **R.R.E.O. (Relatório Resumido de Execução Orçamentária)** (art. 52 e 53 da Lei Complementar nº 101/2000), referente ao **1º BIMESTRE de 2020**, conforme EDITAL DE PUBLICAÇÃO anexo.

Reriutaba - CE, 30 de Março de 2020.


OSVALDO HONORIO LEMOS NETO
PREFEITO

GOVERNO MUNICIPAL DE RERIU TABA
Relatório Resumido de Execução Orçamentária
Balanco Orçamentário

Orçamento Fiscal e da Seguridade Social
Período: Janeiro a Fevereiro de 2020/Bimestre: Janeiro e Fevereiro

RREO - Anexo I.11.05 - Art. 52, inciso I, alínea "c", § 2º, do inciso II, e § 1º

Recursos Orçamentários	Previsão Inicial	Previsão Atualizada (a)	Recursos Realizados		%	Saldo (e-c)
			No Bimestre (b)	% (b/a)		
Receitas (Intra-Orçamentárias) (II)	0,00	0,00	0,00	0,00	0,00	0,00
SubTotal das Receitas (II) = (I + II)	58.552.811,00	58.552.811,00	7.917.851,85	13,52	7.917.851,85	50.634.959,15
Orcamentos de Crédito/Refinanciamento (IV)						
SubTotal com Refinanciamento (V) = (III + IV)	58.552.811,00	58.552.811,00	7.917.851,85	13,52	7.917.851,85	50.634.959,15
Déficit (VI)						
Total (VII) = (V + VI)	58.552.811,00	58.552.811,00	7.917.851,85		7.917.851,85	
Recursos Arrecadados Exercícios Anteriores RPPS						
Superávit Financeiro Utilizado Créditos Adicionais						
Reservatório de Créditos Adicionais						

Despesas Orçamentárias	Dotação Inicial (d)	Dotação Atualizada (e)	Despesas Empenhadas Até o Bimestre (f)		Saldo (g) = (e-f)	Despesas Liquidadas Até o Bimestre (h)		Saldo (i) = (e-h)	Despesas Pagas Até o Bimestre (j)	Inscritas em Restos a Pagar Não Proc. (k)
			No Bimestre	%		No Bimestre	%			
			(f)	(f/e)		(h)	(h/f)			
Despesas Orçamentárias										
Despesas (Exceção Intra-Orçamentárias) (VIII)	58.552.811,00	58.552.811,00	21.899.932,24	37,58	36.652.878,76	7.481.066,32	7.481.066,32	51.091.744,68	4.042.809,06	
DESPESAS CORRENTES	46.221.059,00	46.477.740,75	20.520.170,69	44,17	28.957.570,06	7.214.293,30	7.214.293,30	42.263.447,45	3.960.919,00	
PESSOAL E ENCARGOS SOCIAIS	28.314.501,00	28.868.049,00	11.878.897,01	41,34	16.989.161,99	4.781.994,35	4.781.994,35	24.086.054,65	1.977.512,30	
OUTRAS DESPESAS CORRENTES	17.906.558,00	20.609.691,75	8.641.283,68	48,21	11.968.408,07	2.432.298,95	2.432.298,95	18.177.392,80	1.983.405,70	
DESPESAS DE CAPITAL	12.181.752,00	8.925.070,25	1.378.761,55	11,31	7.546.308,70	246.773,02	246.773,02	8.678.297,23	81.891,06	
INVESTIMENTOS	11.836.252,00	8.581.570,25	1.139.761,55	13,17	7.441.808,70	200.902,10	200.902,10	8.380.668,15	36.020,14	
INVERSOES FINANCEIRAS	38.500,00	38.500,00	0,00	0,00	38.500,00	0,00	0,00	38.500,00	0,00	
AMORTIZACAO DA DIVIDA	305.000,00	305.000,00	240.000,00	78,69	65.000,00	45.870,92	45.870,92	259.129,08	45.870,92	
Despesas (Intra-Orçamentárias) (IX)	0,00	0,00	0,00	0,00	0,00	0,00	0,00	0,00	0,00	
SubTotal das Despesas (X) = (VIII + IX)	58.552.811,00	58.552.811,00	21.899.932,24	37,58	36.652.878,76	7.481.066,32	7.481.066,32	51.091.744,68	4.042.809,06	
Amortização de Div. Refinanciamento (XI)										
SubTotal com Refinanciamento (XII) = (X + XI)	58.552.811,00	58.552.811,00	21.899.932,24	37,58	36.652.878,76	7.481.066,32	7.481.066,32	51.091.744,68	4.042.809,06	
Superávit (XIII)										
Total (XIV) = (XII + XIII)	58.552.811,00	58.552.811,00	21.899.932,24							
Reserva do RPPS	0,00	0,00								

Em reais


GOVERNO MUNICIPAL DE RERIUTABA
Relatório Resumido de Execução Orçamentária
Balanco Orçamentário
Orçamento Fiscal e da Seguridade Social
Periodo: Janeiro a Fevereiro de 2020(Bimestre: Janeiro e Fevereiro

..RREO... Anexo 1.0 BE - Art. 52 - Anexo 1 - Balanço Orçamentário - 2020 - 1.a. e 2.a. J.F.


Em: 04/03/2020



OSVALDO HONÓRIO LEMOS NETO
PREFEITO



ANTONIO SÉRGIO DA SILVA
Controlador



HALAN JEFFERSON REGO LINHARES
Treasurer Responsible



HALAN JEFFERSON REGO LINHARES
Treasurer Responsible


GOVERNO MUNICIPAL DE RERUTABA
 Relatório Resumido de Execução de Despesas por Função/Subfunção
 Orçamento Fiscal e da Seguridade Social
 Período: Janeiro a Fevereiro de 2020/Bimestre: Janeiro e Fevereiro


Função/Subfunção	Dotação Inicial	Dotação Atualizada (a)	Despesas Empenhadas		Saldo(c) = (e-b)		Despesas Liquidadas		Saldo(e) = (a-d)	Insc. Restos a Pagar Não Processados (f)
			No Bimestre	Até o Bimestre (b)	% (b / total a)	No Bimestre	Até o Bimestre (d)	% (d / total d)		
Habituação	165.000,00	107.000,00	0,00	0,00	107.000,00	0,00	0,00	0,00	107.000,00	
Habituação Rural	165.000,00	107.000,00	0,00	0,00	107.000,00	0,00	0,00	0,00	107.000,00	
Saneamento	842.700,00	692.700,00	199.048,83	199.048,83	107.000,00	0,00	0,00	0,00	692.700,00	
Saneamento Básico Rural	187.000,00	137.000,00	0,00	0,00	493.651,17	0,00	0,00	0,00	137.000,00	
Saneamento Básico Urbano	655.700,00	555.700,00	199.048,83	199.048,83	358.651,17	0,00	0,00	0,00	555.700,00	
Gestão Ambiental	205.600,00	205.600,00	0,00	0,00	205.600,00	0,00	0,00	0,00	205.600,00	
Preservação e Conservação Ambiental	205.600,00	205.600,00	0,00	0,00	205.600,00	0,00	0,00	0,00	205.600,00	
Agricultura	510.340,00	510.340,00	0,00	0,00	510.340,00	0,00	0,00	0,00	510.340,00	
Abastecimento	137.700,00	137.700,00	0,00	0,00	137.700,00	0,00	0,00	0,00	137.700,00	
Extensão Rural	235.640,00	235.640,00	0,00	0,00	235.640,00	0,00	0,00	0,00	235.640,00	
Irrigação	60.000,00	60.000,00	0,00	0,00	60.000,00	0,00	0,00	0,00	60.000,00	
Promoção da Produção Agropecuária	77.000,00	77.000,00	0,00	0,00	77.000,00	0,00	0,00	0,00	77.000,00	
Comércio e Serviços	287.868,00	343.808,30	132.997,90	132.997,90	210.811,40	0,61	38.743,74	0,53	304.065,56	
Administração Geral	265.868,00	321.809,30	132.997,90	132.997,90	188.811,40	0,61	38.743,74	0,53	222.065,56	
Turismo	22.000,00	22.000,00	0,00	0,00	22.000,00	0,00	0,00	0,00	22.000,00	
Energia	400.000,00	336.915,97	0,00	0,00	336.915,97	0,00	0,00	0,00	336.915,97	
Energia Elétrica	400.000,00	336.915,97	0,00	0,00	336.915,97	0,00	0,00	0,00	336.915,97	
Transporte	1.807.924,00	1.811.015,30	104.591,30	104.591,30	1.706.424,00	0,48	36.050,09	0,48	1.774.965,21	
Administração Geral	284.304,00	287.395,30	104.591,30	104.591,30	162.804,00	0,48	36.050,09	0,48	231.345,21	
Transporte Rodoviário	1.543.620,00	1.543.620,00	0,00	0,00	1.543.620,00	0,00	0,00	0,00	1.543.620,00	
Desporto e Lazer	702.805,00	702.805,00	61.449,03	61.449,03	641.355,97	0,28	26.472,85	0,35	676.332,15	
Administração Geral	206.805,00	206.805,00	54.848,03	54.848,03	151.956,97	0,28	22.684,93	0,30	184.120,07	
Desporto e Recreio	46.000,00	46.000,00	6.801,00	6.801,00	39.389,00	0,03	3.787,92	0,05	42.212,08	
Desporto Comunitário	450.000,00	450.000,00	0,00	0,00	450.000,00	0,00	0,00	0,00	450.000,00	
Encargos Especiais	1.060.173,00	1.060.173,00	591.848,48	591.848,48	468.324,51	2,70	181.671,91	2,43	878.501,09	
Serviço da Dívida Interna	1.060.173,00	1.060.173,00	591.848,48	591.848,48	468.324,51	2,70	181.671,91	2,43	878.501,09	
Despesas (Intra-Orçamentárias) (III)	0,00	0,00	0,00	0,00	0,00	0,00	0,00	0,00	0,00	
Total (III) (I + II)	58.552.811,00	58.552.811,00	21.899.932,24	21.899.932,24	36.652.878,76	100,00	7.461.066,32	100,00	51.091.744,68	


GOVERNO MUNICIPAL DE RERUITABA
Relatório Resumido de Execução Orçamentária
Demonstrativo da Execução das Despesas por Função/Subfunção
Orçamento Fiscal e da Seguridade Social
Período: Janeiro a Fevereiro de 2020/Bimestre: Janeiro e Fevereiro

BBEO - Anexo 2.01 BE - At. 52 - Anexo II - Folha "3"

Em: 06/03/2020


OSVALDO HONÓRIO LEMOS NETO
PREFEITO


ANTÔNIO SÉRGIO DA SILVA
Controlador


HALAN JEFFERSON REGO LINHARES
Controlador - 0203-01/AN-480


HALAN JEFFERSON REGO LINHARES
Tesorero(a) Responsável

GOVERNO MUNICIPAL DE RERIU TABA
Relatório Resumido de Execução Orçamentária
Demonstrativo da Receita Corrente Líquida
Orçamento Fiscal e da Seguridade Social

Período: Janeiro a Fevereiro de 2020/Bimestre: Janeiro e Fevereiro


BBED - Anexo 3.0.06 - Art. 53 - Anexo 1.


Especificação	Evolução da Receita Realizada nos (Bimestre) 12 Meses												Total (Bimestre)	Acréscimo Provisório
	Março 2019	Abril 2019	Maio 2019	Junho 2019	Julho 2019	Agosto 2019	Setembro 2019	Outubro 2019	Novembro 2019	Dezembro 2019	Janeiro 2020	Fevereiro 2020		
Receitas Correntes (0)	3.478.433,36	4.916.710,83	4.069.451,96	3.654.669,94	4.153.177,12	3.386.785,16	3.519.921,92	3.432.342,57	4.026.978,93	6.457.181,97	4.241.538,75	4.719.252,74	52.065.566,19	58.349.063,00
Impostos, Taxas e Contribuições de Melhoria	22.856,96	143.141,26	64.484,87	62.669,51	64.484,87	38.892,49	69.571,62	119.586,24	81.741,22	397.648,28	169.512,72	719.252,74	1.315.141,26	1.315.141,26
ICMS	20.156,48	67.180,77	51.593,45	29.309,99	53.469,70	23.170,41	57.167,59	48.222,92	34.212,07	48.128,73	35.813,63	69.469,25	549.672,18	28.860,00
ITR	3.200,00	1.780,00	1.340,00	1.600,00	4.580,00	4.580,00	1.900,00	6.000,00	2.101,18	2.768,62	1.840,00	1.440,00	42.937,46	878.880,00
IRRF	12.891,37	20.010,28	36.587,17	18.390,85	22.421,81	782,38	30.182,36	46.312,16	16.901,06	344.282,11	56.333,45	4.872,62	665.577,46	735.880,00
Contribuições, Taxas e Contribuições de Melhoria	775,03	1.465,08	2.057,72	1.339,26	1.864,23	1.942,36	3.142,36	3.217,46	1.740,00	942,86	1.890,73	5.986,03	32.872,09	46.822,00
Contribuição Patrimonial	49.343,79	846.362,85	61.852,81	70.694,56	14.260,84	14.260,84	40.277,00	26.310,67	273.487,34	90.541,04	33.548,48	46.794,44	1.073.200,00	1.073.200,00
Contribuição de Melhoria	5.858,86	6.514,06	7.837,63	12.961,74	7.775,49	6.142,94	6.415,16	8.035,41	3.783,00	4.054,14	5.120,46	3.058,31	76.547,25	102.600,00
Restos a Recorrer	0,00	0,00	0,00	0,00	0,00	0,00	0,00	0,00	0,00	0,00	0,00	0,00	0,00	0,00
Outras Receitas Patrimoniais	0,00	0,00	0,00	0,00	0,00	0,00	0,00	0,00	0,00	0,00	0,00	0,00	0,00	0,00
Receitas Agropecuárias	0,00	0,00	0,00	0,00	0,00	0,00	0,00	0,00	0,00	0,00	0,00	0,00	0,00	0,00
Receitas Industriais	0,00	0,00	0,00	0,00	0,00	0,00	0,00	0,00	0,00	0,00	0,00	0,00	0,00	0,00
Receitas de Serviços	0,00	0,00	0,00	0,00	0,00	0,00	0,00	0,00	0,00	0,00	0,00	0,00	0,00	0,00
Transferências Correntes	3.345.127,15	3.792.387,84	3.874.289,18	3.601.623,83	4.011.222,53	3.342.069,49	3.674.239,28	3.192.798,82	3.689.227,74	7.864.775,72	4.066.959,72	4.597.370,38	48.081.745,77	26.500,00
Transferências em Conta-Corrente	1.433.067,28	1.403.013,10	1.890.252,84	1.413.267,88	1.358.476,02	642.694,64	1.260.168,66	1.601.149,92	1.674.469,07	1.661.597,29	1.589.290,53	2.286.093,93	18.401.744,34	18.401.744,34
Contribuição de Melhoria	53.951,28	693.899,82	639.480,85	549.262,05	684.302,89	587.728,89	663.890,24	668.817,30	694.847,30	695.973,26	573.505,98	7.294.897,34	7.638.090,00	
Contribuição do ICMS	55.525,83	611.333,40	511.933,40	444.437,07	12.126,01	11.978,66	18.122,66	10.431,23	22.918,28	12.468,02	114.289,06	141.117,93	2.584.873,86	2.584.873,86
Contribuição do ITR	0,00	12,00	185,16	94,11	61,26	16,20	37,00	90,00	0,00	0,00	0,00	0,00	134,95	6.100,00
Contribuição do IRRF	0,00	0,00	0,00	0,00	0,00	0,00	0,00	0,00	0,00	0,00	0,00	0,00	0,00	0,00
Contribuição do IPI	2.022,24	2.069,22	2.017,92	2.146,22	2.142,30	1.917,49	2.337,34	2.068,62	2.172,25	2.933,27	1.897,96	1.869,02	26.277,95	35.500,00
Transferências de CG (01/008)	916.119,84	1.015.440,85	1.295.268,96	1.062.318,38	624.913,01	911.749,41	620.650,98	662.268,69	1.006.403,34	1.151.130,98	1.535.374,26	1.202.652,71	12.867.287,48	14.281.500,00
Transferências de FG (01/008)	353.951,60	396.899,04	419.430,85	404.707,50	448.311,63	1.174.862,64	701.724,24	478.403,38	303.351,86	4.250.028,99	282.053,67	397.230,50	9.435.943,91	14.027.800,00
Outras Transferências Correntes	25.498,32	275.546,63	1.340,81	22.653,60	36.403,59	860,33	1.042,87	102.461,21	625,87	10.167,41	675,89	0,00	478.076,13	169.500,00
Outras Transferências Correntes	465.629,13	426.043,12	483.693,52	402.789,55	373.398,43	405.695,42	392.392,85	365.326,75	457.900,51	518.843,59	455.632,75	597.306,89	5.276.632,50	5.448.800,00
Deduzidos (01)	0,00	0,00	0,00	0,00	0,00	0,00	0,00	0,00	0,00	0,00	0,00	0,00	0,00	0,00
Contribuição Saneador para o Plano de Previdência	405.839,13	426.043,12	483.693,52	402.789,55	373.398,43	405.695,42	392.392,85	365.326,75	457.900,51	518.843,59	455.632,75	597.306,89	5.276.632,50	5.448.800,00
Contribuições Financeiras, entre Regimes Previdenciários	0,00	0,00	0,00	0,00	0,00	0,00	0,00	0,00	0,00	0,00	0,00	0,00	0,00	0,00
Deduzido de Receita para Extracção do FIANDEB	3.072.896,95	4.199.667,71	3.804.899,46	3.251.610,69	3.779.777,69	3.863.898,74	3.471.228,87	3.096.516,42	3.570.078,42	7.838.638,08	4.131.946,58	4.131.946,58	45.809.672,89	67.637.070,00


GOVERNO MUNICIPAL DE RERIUTABA
Relatório Resumido de Execução Orçamentária
Demonstrativo da Receita Corrente Líquida
Orçamento Fiscal e da Seguridade Social
Período: Janeiro a Fevereiro de 2020/Bimestre: Janeiro e Fevereiro

BRBC - Anexo 3.01 RE - Ar. 53 - Anexo II

Em: 06/03/2020


OSVALDO HONÓRIO LEMOS NETO
PREFEITO


ANTÔNIO SÉRGIO DA SILVA
Controlador


PÚBLICAS ASSOCIADAS EM ANTE-PARTEAMENTO
CONTABILIZADA
CNPJ nº 09.241.748/0001-480


HALAN JEFFERSON REGO LINHARES
Técnicos Responsáveis

GOVERNO MUNICIPAL DE RERIUTABA

Relatório Resumido de Execução Orçamentária

Demonstrativo das Receitas e Despesas Previdenciárias do Regime Próprio de Previdência dos Servidores

Orçamento Fiscal e da Seguridade Social

Período: Janeiro a Fevereiro / Bimestre: Janeiro a Fevereiro de 2020

RREO - Anexo 4 (LRF, Art. 53, Inciso II)

Em Reais

	PLANO PREVIDENCIÁRIO			RECEITAS REALIZADAS	
	RECEITAS PREVIDENCIÁRIAS - RPPS	PREVISÃO INICIAL	PREVISÃO ATUALIZADA	Até o Bimestre	Até o Bimestre
				2020	2019
RECEITAS CORRENTES (I)		0,00	0,00	0,00	0,00
Recargas de Contribuições dos Segurados		0,00	0,00	0,00	0,00
Civil		0,00	0,00	0,00	0,00
Ativo		0,00	0,00	0,00	0,00
Inativo		0,00	0,00	0,00	0,00
Pensionista		0,00	0,00	0,00	0,00
Recargas de Contribuições Patronais		0,00	0,00	0,00	0,00
Civil		0,00	0,00	0,00	0,00
Ativo		0,00	0,00	0,00	0,00
Inativo					
Pensionista					
Em Regime de Parcelamento de Débitos		0,00	0,00	0,00	0,00
Recarga Patrimonial		0,00	0,00	0,00	0,00
Recargas Imobiliárias		0,00	0,00	0,00	0,00
Recargas de Valores Mobiliários		0,00	0,00	0,00	0,00
Outras Receitas Patrimoniais		0,00	0,00	0,00	0,00
Recargas de Serviços		0,00	0,00	0,00	0,00
Outras Receitas Correntes		0,00	0,00	0,00	0,00
Compensação Previdenciária do RGPS para o RPPS		0,00	0,00	0,00	0,00
Aportas Periódicas para Amortização de Déficit Atuarial do RPPS (II)		0,00	0,00	0,00	0,00
Demais Receitas Correntes		0,00	0,00	0,00	0,00
RECEITAS DE CAPITAL (III)		0,00	0,00	0,00	0,00
Alienação de Bens, Direitos e Ativos		0,00	0,00	0,00	0,00
Amortização de Empréstimos		0,00	0,00	0,00	0,00
Outras Receitas de Capital		0,00	0,00	0,00	0,00
TOTAL DAS RECEITAS PREVIDENCIÁRIAS - RPPS (IV) = (I + III - II)		0,00	0,00	0,00	0,00

GOVERNO MUNICIPAL DE RERIUTABA
 Relatório Resumido de Execução Orçamentária
 Demonstrativo do Resultado Primário e Nominal
 Orçamento Fiscal e da Seguridade Social
 Período: Janeiro a Fevereiro de 2020/Bimestres: Janeiro e Fevereiro

RR-REC - Anexo 6.01 BE - Art. 53, Inciso III

Em: reais

Recasas Primárias	Até o Bimestre 2020	
	Previsão Atualizada	Recasas Realizadas (e)
Recasas Correntes (I)	52.938.324,00	7.917.851,85
Impostos, Taxas e Contribuições de Melhoria	1.437.302,00	178.643,73
IPTU	26.950,00	2.173,65
ISS	578.800,00	95.306,45
ITR	48.750,00	3.390,00
IRRF	795.880,00	61.206,07
Outros Impostos, Taxas e Contribuições de Melhoria	46.822,00	16.577,56
Contribuições	1.012.000,00	80.332,92
Recasas Previdenciárias	0,00	0,00
Outras Recasas de Contribuições	1.012.000,00	80.332,92
Recasas Patrimoniais	117.500,00	8.158,77
Aplicações Financeiras (II)	102.000,00	0,00
Outras Recasas Patrimoniais	15.500,00	8.158,77
Transferências Correntes	50.142.522,00	7.650.040,74
Cota-Parte do FPM	15.076.279,00	3.106.639,61
Cota-Parte do ICMS	6.294.480,00	853.585,15
Cota-Parte do IPVA	428.400,00	209.213,75
Cota-Parte do ITR	890,00	14,67
Transferências de LC 87/1986	6.270,00	0,00
Transferências de LC nº 61/1989	28.400,00	3.277,42
Transferências do FUNDEB	9.645.106,00	1.890.006,17
Outras Transferências Correntes	18.864.707,00	1.597.323,97
Demais Recasas Correntes	229.000,00	675,89
Outras Recasas Financeiras (III)	0,00	0,00
Outras Recasas Financeiras	229.000,00	675,89
Recasas Correntes Realizadas	52.836.324,00	7.909.693,06
Recasas Primárias Correntes (IV) = (I - II - III)	5.615.741,00	0,00
Recasas de Capital (V)	0,00	0,00
Operações de Crédito (VI)	0,00	0,00
Amortização de Empréstimos (VII)	55.000,00	0,00
Alienação de Bens	0,00	0,00
Recasas de Investimentos Temporários (VIII)	55.000,00	0,00
Recasas de Alienação de Investimentos Permanentes (IX)	5.960.741,00	0,00
Outras Alienações de Bens	3.885.741,00	0,00
Transferências de Capital	1.875.000,00	0,00
Convênios	0,00	0,00
Outras Transferências de Capital	1.875.000,00	0,00

GOVERNO MUNICIPAL DE RERUTABA
 Relatório Resumido de Execução Orçamentária
Demonstrativo do Resultado Primário e Nominal
 Orçamento Fiscal e da Seguridade Social
 Período: Janeiro a Fevereiro de 2020/Bimestre: Janeiro e Fevereiro


BREG - Anexo 6.4.1.BE - Art. 53, inciso III		Encargos
Juros Nominais		Valor Incorrido
JUROS E ENCARGOS ATIVOS (XXV)		8.156,77
JUROS E ENCARGOS PASSIVOS (XXVI)		0,00
RESULTADO NOMINAL - Acima da Linha (XXVII) = XXIV + (XXV - XXVI)		-1.183,506,24
Meta Fiscal Para o Resultado Nominal		Valor Corrente
Meta fixada no Anexo de Metas Fiscais da LDO para o exercício de referência		655.000,00
CÁLCULO DO RESULTADO NOMINAL		
	Saldo	
	Em 31/Dez/2019 (a)	Até o Fevereiro (b)
DÍVIDA CONSOLIDADA (XXVII)	13.764.521,14	13.718.650,22
DEDUÇÕES (XXIX)	0,00	0,00
Disponibilidade de Caixa	0,00	0,00
Disponibilidade de Caixa Bruta	6.146.067,71	4.833.366,48
(-) Restos a Pagar Processados (XXX)	10.027.130,28	8.984.982,45
Demais Haveres Financeiros	0,00	0,00
DÍVIDA CONSOLIDADA LÍQUIDA (XXXI) = (XXVII) - (XXX)	13.764.521,14	13.718.650,22
RESULTADO NOMINAL - Abaixo da Linha (XXXII) = (XXXIa) - (XXXIb)		45.870,92
Ajuste Metodológico		Até o Bimestre
VARIAÇÃO SALDO RPP = (XXXIII) = (XXXa - XXXb)		1.042.165,83
RECEITA DE ALIENAÇÃO DE INVESTIMENTOS PERMANENTES (IX)		0,00
PASSIVOS RECONHECIDOS NA DC (XXXIV)		0,00
OUTROS AJUSTES (XXXV)		0,00
RESULTADO NOMINAL AJUSTADO - Abaixo da Linha (XXXVI) = (XXXII) - (XXXIII - IX + XXXIV + XXXV)		-995.284,91
Informações Adicionais		Previsão Orçamentária
Saldo de Exercícios Anteriores		
Recursos Antecipados em Exercícios Anteriores - RPPS		
Superávit Financeiro Utilizado para Abertura e Reabertura de Créditos Adicionais		
Reserva Orçamentária do RPPS		


GOVERNO MUNICIPAL DE RERIUTABA
Relatório Resumido de Execução Orçamentária
Demonstrativo do Resultado Primário e Nominal
Orçamento Fiscal e da Seguridade Social
Período: Janeiro a Fevereiro de 2020/Bimestre: Janeiro e Fevereiro

..RREO_Anexo.6(1)BE_Ar.53_Inicio(1)

Fm.unk


OSVALDO HONÓRIO LEMOS NETO
PREFEITO


ANTÔNIO SÉRGIO DA SILVA
Controlador


PÁDUA ASSIS DE MORAES
PONTABILIDADE
Controlador - DESC PJ Nº 480


HALAN JEFFERSON REGO LINHARES
Tesorero Responsável

GOVERNO MUNICIPAL DE RERUTABA
Relatório Resumido de Execução Orçamentária
Restos a Pagar por Poder e Órgão
Orçamento Fiscal e de Seguridade Social
Período: Janeiro a Fevereiro de 2020/Bimestre: Janeiro e Fevereiro


RREO - Anexo 7 (LRF, Art. 53, inciso V)


	RESTOS A PAGAR PROCESSADOS E NÃO PROCESSADOS LIQUIDADOS EM EXERCÍCIOS ANTERIORES					RESTOS A PAGAR NÃO PROCESSADOS					Saldo I = (e + k) Saldo k = (f+g) - (h+i)	
	INSCRITOS		Pagos (c)	Características (d)	Saldo e = (a+b) - (c+d)	INSCRITOS		Pagos (f)	Liquidados (g)	Cancelados (i)		
	Em Exercícios Anteriores (a)	Em 31 de Dezembro de 2019 (b)				Em Exercícios Anteriores (e)	Em 31 de Dezembro de 2019 (h)					
PODERÓRGÃO												
RESTOS A PAGAR (EXCETO INTRA-ORÇAMENTÁRIOS) (I)	4.453.475,88	5.573.652,40	4.647.490,02	0,00	5.379.648,26	8.822.555,32	1.385.340,84	644.008,86	458.929,83	0,54	9.750.985,48	15.130.613,75
PODER EXECUTIVO	4.453.058,45	5.307.853,40	4.641.081,02	0,00	5.378.240,53	8.822.555,32	1.315.065,69	573.731,81	386.654,98	0,54	9.750.985,48	15.129.206,32
Gabinete do Prefeito	361.655,76	207.129,20	125.941,46	0,00	443.142,48	29.227,63	113.112,00	113.112,00	113.112,00	0,00	29.227,63	472.370,11
Secretaria de Administração	341.577,39	182.080,98	147.983,83	0,00	375.674,44	833.209,81	21.103,30	14.709,30	14.709,30	0,00	839.609,81	1.215.284,25
Secretaria de Finanças	125.804,73	50.411,86	44.061,56	0,00	132.285,03	216.135,54	28.584,80	13.584,80	13.584,80	0,00	231.135,54	383.420,57
Secretaria de Educação	1.424.614,70	2.152.320,70	1.949.529,26	0,00	1.727.406,14	1.699.201,56	188.174,85	16.694,80	13.584,80	0,00	1.873.781,61	3.601.187,75
Secretaria de Saúde	703.401,86	1.753.866,68	1.540.098,58	0,00	917.189,76	1.915.506,12	142.790,57	23.400,07	18.900,07	0,50	2.038.336,12	2.855.505,88
Secretaria de Desenvolvimento Social	358.854,79	180.677,58	141.049,46	0,00	398.482,91	221.030,84	24.870,84	14.120,84	7.937,92	0,00	238.063,76	636.546,67
Secretaria do Desenvolvimento Econômico	128.472,79	181.330,23	96.165,70	0,00	190.637,32	111.647,64	0,00	0,00	0,00	0,00	111.647,64	302.284,86
Sec.de Infra-Estrutura e Des. Urbano	824.020,93	944.515,41	527.419,83	0,00	941.116,51	3.559.303,21	727.806,30	321.790,67	203.612,09	0,00	4.063.297,42	5.024.413,93
Secretaria de Esportes e Juventude	25.124,22	86.884,03	44.971,11	0,00	48.817,14	8.050,08	25.102,80	12.845,00	0,00	0,04	33.162,58	81.969,70
Secretaria de Cultura	111.035,25	37.651,67	28.603,91	0,00	120.081,21	80.255,41	16.960,00	16.960,00	0,00	0,00	97.215,41	217.298,82
Secretaria do Meio Ambiente e Turismo	17.638,63	34.994,91	27.098,99	0,00	25.548,55	20.208,67	0,00	0,00	0,00	0,00	20.208,67	45.758,12
Secretaria de Transportes	789,00	19.064,51	14.719,48	0,00	5.133,03	0,00	0,00	0,00	0,00	0,00	0,00	5.133,03
Secretaria de Segurancas Publicas	28.949,80	75.145,44	51.347,73	0,00	82.746,31	128.778,09	26.510,43	26.510,43	0,00	0,00	156.298,52	209.036,83
Reserva de Contingência	0,00	0,00	0,00	0,00	0,00	0,00	0,00	0,00	0,00	0,00	0,00	0,00
PODER LEGISLATIVO	1.407,43	5.809,00	5.809,00	0,00	1.407,43	0,00	70.274,95	70.274,95	70.274,95	0,00	0,00	1.407,43
RESTOS A PAGAR (INTRA-ORÇAMENTÁRIOS) (II)	0,00	0,00	0,00	0,00	0,00	0,00	0,00	0,00	0,00	0,00	0,00	0,00
TOTAL (III) = (I + II)	4.453.475,88	5.573.652,40	4.647.490,02	0,00	5.379.648,26	8.822.555,32	1.385.340,84	644.008,86	458.929,83	0,54	9.750.985,48	15.130.613,75


GOVERNO MUNICIPAL DE RERIUTABA
 Relatório Resumido de Execução Orçamentária
Restos a Pagar por Poder e Órgão
 Orçamento Fiscal e da Seguridade Social
 Período: Janeiro a Fevereiro de 2020/8trimestre: Janeiro e Fevereiro

REC - Anexo 7 (LRF, Art. 53, inciso VI)

PODER/ÓRGÃO	RESTOS A PAGAR PROCESSADOS E NÃO PROCESSADOS LIQUIDADOS EM EXERCÍCIOS ANTERIORES				RESTOS A PAGAR NÃO PROCESSADOS				Saldo l = (e + h)
	INSCRITOS Em Exercícios Anteriores (a)	Em 31 de Dezembro de 2019 (b)	Pagos (c)	Cancelados (d)	Saldo e = (a+b) - (c+d)	INSCRITOS Em 31 de Dezembro de 2019 (g)	Liquidados (h)	Pagos (i)	


 OSVALDO HONÓRIO LEMOS NETO
 PREFEITO


 FURLIMAR ASSESSORIA E PLANEJAMENTO
 CONTABILIDADE
 Contador - CRF nº 480


 ANTONIO SÉRGIO DA SILVA
 Controlador


 HALAN JEFFERSON REGO LINHARES
 Tesoureiro Responsável

GOVERNO MUNICIPAL DE RERUITABA

Relatório Resumido de Execução Orçamentária

DEMONSTRATIVO DAS RECEITAS E DESPESAS COM MANUTENÇÃO E DESENVOLVIMENTO DO ENSINO - MIDE

Orçamento Fiscal e da Seguridade Social

Período: Janeiro a Fevereiro de 2020/Bimestre: Janeiro e Fevereiro

RREO - ANEXO 6.6 LDB - ad. 72

R\$ 1,00

RECEITAS DO ENSINO		RECEITAS REALIZADAS		
RECEITA RESULTANTE DE IMPOSTOS (Caput do Art. 212 da Constituição)	PREVISÃO INICIAL	PREVISÃO ATUALIZADA (e)	Até o Bimestre (b)	% (b)/(e) x 100
RECEITA DE IMPOSTOS LÍQUIDA (I)	1.390.390,00	1.390.390,00	162.068,17	11,66
1.1 - Receita Resultante do Imposto sobre a Propriedade Predial e Territorial Urbana - IPTU	26.950,00	26.950,00	2.173,65	8,06
1.1.1 - IPTU	22.150,00	22.150,00	2.173,65	9,81
1.1.2 - Multa, Juros de Mora, Dívidas Ativas e Outros Encargos do IPTU	4.800,00	4.800,00	0,00	0,00
1.2 - Receita Resultante do Imposto sobre Transmissão Inter Vivos - ITBI	48.750,00	48.750,00	3.390,00	6,93
1.2.1 - ITBI	42.150,00	42.150,00	3.390,00	8,01
1.2.2 - Multa, Juros de Mora, Dívidas Ativas e Outros Encargos do ITBI	6.600,00	6.600,00	0,00	0,00
1.3 - Receita Resultante sobre o Imposto sobre o Serviço de Qualquer Natureza - ISS	579.800,00	579.800,00	65.306,45	16,46
1.3.1 - ISS	570.000,00	570.000,00	65.306,45	16,72
1.3.2 - Multa, Juros de Mora, Dívidas Ativas e Outros Encargos do ISS	8.800,00	8.800,00	0,00	0,00
1.4 Imposto Resultante do Imposto de Renda Retido na Fonte - IRRF	735.890,00	735.890,00	81.208,07	8,31
RECEITAS DE TRANSFERÊNCIAS COMSTITUCIONAIS E LEGAIS (II)	28.970.848,00	28.970.848,00	5.215.650,24	18,00
2.1 - Cota-Parte FPM	20.526.879,00	20.526.879,00	3.853.299,48	18,91
2.1.1 - Parcela referente a CF, art. 158, I, alínea b	18.836.479,00	18.836.479,00	0,00	0,00
2.1.2 - Parcela referente a CF, art. 158, I, alínea d	825.000,00	825.000,00	0,00	0,00
2.1.3 - Parcela referente a CF, art. 158, I, alínea e	965.400,00	965.400,00	0,00	0,00
2.2 - Cota-Parte ICMS	7.898.089,00	7.898.089,00	1.066.959,45	13,56
2.3 - ICMS Desoneração - LC N. 87/1998	8.270,00	8.270,00	0,00	0,00
2.4 - Cota-Parte IPI Esportivo	35.500,00	35.500,00	3.658,77	10,86
2.5 - Cota-Parte ITR	1.100,00	1.100,00	18,33	1,66
2.6 - Cota-Parte IPVA	533.000,00	533.000,00	261.517,23	48,06
2.7 - Cota-Parte IOF-Quito	0,00	0,00	0,00	0,00
3 - TOTAL DA RECEITA DE IMPOSTOS (1 + 2)	30.351.228,00	30.351.228,00	5.377.718,41	17,71
RECEITAS ADICIONAIS PARA FINANCIAMENTO DO ENSINO	PREVISÃO INICIAL	PREVISÃO ATUALIZADA (e)	Até o Bimestre (b)	% (b)/(e) x 100
4 - RECEITA DE APLICAÇÃO FINANCEIRA DE OUTROS RECURSOS DE IMPOSTOS VINCULADO	0,00	0,00	0,00	0,00
5 - RECEITA DE TRANSFERÊNCIAS DO FNDE	1.536.200,00	1.536.200,00	132.495,89	8,62
5.1 - Transferências do Salário-Educação	539.500,00	539.500,00	107.683,68	19,99
5.2 - Transferências Diretas - PODE	5.000,00	5.000,00	0,00	0,00
5.3 - Transferências Diretas - PMAE	546.700,00	546.700,00	24.812,00	4,53
5.4 - Transferências Diretas - PMATE	296.000,00	296.000,00	0,00	0,00
5.5 - Outras Transferências do FNDE	190.000,00	150.000,00	0,00	0,00
6 - RECEITA DE TRANSFERÊNCIAS DE CONVÊNIOS	0,00	0,00	0,00	0,00
6.1 - Transferências de Convênios	198.000,00	198.000,00	0,00	0,00
6.2 - Aplicação Financeira dos Recursos de Convênios	198.000,00	188.000,00	0,00	0,00
7 - RECEITA DE OPERAÇÕES DE CRÉDITO	0,00	0,00	0,00	0,00
8 - OUTRAS RECEITAS PARA FINANCIAMENTO DO ENSINO	2.438.241,00	2.438.241,00	0,00	0,00
9 - TOTAL DAS RECEITAS ADICIONAIS PARA FINANCIAMENTO DO ENSINO (4 + 5 + 6 + 7 + 8)	4.173.441,00	4.173.441,00	132.495,89	3,17

GOVERNO MUNICIPAL DE RERUTABA

Relatório Resumido de Execução Orçamentária

DEMONSTRATIVO DAS RECEITAS E DESPESAS COM MANUTENÇÃO E DESENVOLVIMENTO DO ENSINO - MIDE

Orçamento Fiscal e da Seguridade Social

Período: Janeiro a Fevereiro de 2020/Bimestres: Janeiro e Fevereiro

BRGO - ANEXO 8. (LDB - art. 72)

RECEITAS DO FUNDEB	PREVISÃO INICIAL	PREVISÃO ATUALIZADA (a)	RECEITAS REALIZADAS		ES. LDB
			Até o Bimestre (b)	% (b/a) x 100	
10- RECEITAS DESTINADAS AO FUNDEB	5.455.989,60	5.455.989,60	1.043.126,20	19,11	
10.1- Cota-Parte FPM Destinada ao FUNDEB (20% de 2.1.1)	3.767.285,60	3.767.285,60	776.659,80	20,61	
10.2- Cota-Parte ICMS Destinada ao FUNDEB (20% de 2.2)	1.573,619,60	1.573,619,60	213.391,20	13,56	
10.3- ICMS-Desoneração Destinada ao FUNDEB (20% de 2.3)	1.254,00	1.254,00	0,00	0,00	
10.4- Cota-Parte IP-Estipendiado Destinada ao FUNDEB (20% de 2.4)	7.100,00	7.100,00	771,60	10,86	
10.5- Cota-Parte ITR ou ITR Arrematado Destinadas ao FUNDEB (20% de (1.5 - 1.5.5) x 2.5)	220,00	220,00	3,60	1,63	
10.6- Cota-Parte JFA Destinada ao FUNDEB (20% de 2.8)	106.800,00	106.800,00	52.303,40	49,06	
11- RECEITAS RECEBIDAS DO FUNDEB	14.298.908,00	14.298.908,00	2.708.508,94	19,58	
11.1- Transferências de Recursos do FUNDEB	9.645.106,00	9.645.106,00	1.686.006,17	17,46	
11.2- Complementação de União ao FUNDEB	7.000,00	7.000,00	916.020,60	13,07	
11.3- Receita de Aplicação Financeira dos Recursos do FUNDEB	4.196.236,40	4.196.236,40	836.476,97	19,91	

SE RESULTADO LÍQUIDO DAS TRANSFERÊNCIAS (12) > 0 = ACRESCIMO RESULTANTE DAS TRANSFERÊNCIAS DO FUNDEB

SE RESULTADO LÍQUIDO DA TRANSFERÊNCIA (12) < 0 = DECRESCIMO RESULTANTE DAS TRANSFERÊNCIAS DO FUNDEB

DESPESAS DO FUNDEB	DOTAÇÃO INICIAL	DOTAÇÃO ATUALIZADA	DESPESAS EMPENHADAS		DESPESAS LIQUIDADAS		Inscritas em Restos a Pagar Não Processadas
			Até o Bimestre (b)	(b)/(v) x 100	Até o Bimestre (c)	% (c)/(v) x 100	
13- PAGAMENTO DOS PROFISSIONAIS DO MAGISTERIO	10.363.191,00	12.094.897,00	3.968.594,10	31,86	1.557.429,45	12,87	0,00
13.1- Com Educação Infantil	1.291.500,00	1.291.500,00	0,00	0,00	0,00	0,00	0,00
13.2- Com Ensino Fundamental	9.961.691,00	9.511.691,00	3.968.594,10	40,87	1.557.429,45	16,37	0,00
14- OUTRAS DESPESAS	8.418.440,00	10.065.471,03	3.438.965,48	34,16	839.960,75	8,34	0,00
14.1- Com Educação Infantil	1.402.700,00	1.102.700,00	1.800,00	0,16	0,00	0,00	0,00
14.2- Com Ensino Fundamental	7.015.740,00	7.563.071,03	3.438.165,48	45,45	839.960,75	11,10	0,00
15- TOTAL DAS DESPESAS DO FUNDEB (13 + 14)	19.371.631,00	22.165.162,03	7.308.549,58	32,56	2.397.390,20	10,82	0,00

DEDUÇÕES PARA FINS DO LIMITE DO FUNDEB

16- RESTOS A PAGAR INSCRITOS NO EXERCÍCIO SEM DISPONIBILIDADE FINANCEIRA DE RECURSOS DO FUNDEB

16.1 - FUNDEB 60%

16.2 - FUNDEB 40%

17- DESPESAS CUSTEADAS COM O SUPERAVIT FINANCEIRO, DO EXERCÍCIO ANTERIOR, DO FUNDEB

17.1 - FUNDEB 60%

17.2 - FUNDEB 40%

18- TOTAL DAS DEDUÇÕES CONSIDERADAS PARA FINS DE LIMITE DO FUNDEB (16 + 17)

VALOR

INDICADORES DO FUNDEB

VALOR

GOVERNO MUNICIPAL DE RERUTABA

Relatório Resumido de Execução Orçamentária

DEMONSTRATIVO DAS RECEITAS E DESPESAS COM MANUTENÇÃO E DESENVOLVIMENTO DO ENSINO - MDE

Orçamento Fiscal e da Seguridade Social

Período: Janeiro a Fevereiro de 2020/Bimestre: Janeiro e Fevereiro

RREO - ANEXO II (LDB, art. 7º)

R\$ 1.000

DESPESAS CUSTEADAS COM RECEITAS ADICIONAIS PARA FINANCIAMENTO DO ENSINO	OUTRAS INFORMAÇÕES PARA CONTROLE						Inscritas em Restos a Pagar Não Processados (j)
	DOTAÇÃO INICIAL	DOTAÇÃO ATUALIZADA	DESPESAS EMPENHADAS Até o Bimestre (f) = (e) x 100 / (g)	DESPESAS LIQUIDADAS Até o Bimestre (h) = (g) x 100 / (g)	% (i) = (f) / (g) x 100	% (j) = (h) / (g) x 100	
38- DESPESAS CUSTEADAS COM A APLICAÇÃO FINANCEIRA DE OUTROS RECURSOS DE IMF	0,00	0,00	0,00	0,00	0,00	0,00	0,00
38- DESPESAS CUSTEADAS COM A CONTRIBUIÇÃO SOCIAL DO SALÁRIO-EDUCAÇÃO	0,00	0,00	0,00	0,00	0,00	0,00	0,00
40- DESPESAS CUSTEADAS COM OPERAÇÕES DE CRÉDITO	0,00	0,00	0,00	0,00	0,00	0,00	0,00
41- DESPESAS CUSTEADAS COM OUTRAS RECEITAS PARA FINANCIAMENTO DO ENSINO	0,00	0,00	0,00	0,00	0,00	0,00	0,00
42- TOTAL DAS OUTRAS DESPESAS CUSTEADAS COM RECEITAS ADICIONAIS PARA FINANCIAMENTO DO ENSINO (38 + 39 + 40 + 41)	0,00	0,00	0,00	0,00	0,00	0,00	0,00
43- TOTAL GERAL DAS DESPESAS COM EDUCAÇÃO (28 + 42)	20.756.868,00	21.132.719,43	8.020.704,87	2.530.768,84	37,86	11,98	0,00

RESTOS A PAGAR INSCRITOS COM DISPONIBILIDADE FINANCEIRA DE RECURSOS DE IMPOSTOS VINCULADOS AO ENSINO	SAÍDO ATÉ O BIMESTRE	CANCELADO EM <EXERCÍCIO> (j)
44- RESTOS A PAGAR DE DESPESAS COM MDE		
44.1 - Exercícios com Recursos de Impostos Vinculados ao Ensino		
44.2 - Exercícios com Recursos de FUNDEB		

CONTROLE DA DISPONIBILIDADE FINANCEIRA	FUNDEB	SALÁRIO EDUCAÇÃO
45- DISPONIBILIDADE FINANCEIRA EM 31 DE DEZEMBRO DE <EXERCÍCIO ANTERIOR>		
46- (-) INGRESSO DE RECURSOS ATÉ O BIMESTRE		
47- (-) PAGAMENTOS EFETUADOS ATÉ O BIMESTRE		
47.1 Orçamento do Exercício		
47.2 Restos a Pagar		
48- (+) RECEITA DE APLICAÇÃO FINANCEIRA DOS RECURSOS ATÉ O BIMESTRE	720,68	
48- (-) DISPONIBILIDADE FINANCEIRA ATÉ O BIMESTRE		
50- (+) Ajustes		
50.1 Retenções		
50.2 Conciliação Bancária		
51- (-) SALDO FINANCEIRO CONCILIADO		
		720,68
		720,68

GOVERNO MUNICIPAL DE RERIUTABA

Relatório Resumido de Execução Orçamentária


DEMONSTRATIVO DAS RECEITAS E DESPESAS COM MANUTENÇÃO E DESENVOLVIMENTO DO ENSINO - MDE

Orçamento Fiscal e da Seguridade Social


Período: Janeiro a Fevereiro de 2020/Bimestre: Janeiro e Fevereiro

RREO - ANEXO 8.1.03 - ind. 71


RS.1.00



OSVALDO HONÓRIO LEMOS NETO
PREFEITO



PEDRO BARROS ASSIS
CONTRATADO
CONTRATO Nº 480
CONTRATO Nº 480



ANTÔNIO SÉRGIO DA SILVA
Controlador



HALAN JEFFERSON REGO LINHARES
Tesorero(a) Responsável

GOVERNO MUNICIPAL DE RERIUTABA

Relatório Resumido de Execução Orçamentária


DEMONSTRATIVO DAS RECEITAS DE OPERAÇÕES DE CRÉDITO E DESPESAS DE CAPITAL (REGRA DE OURO)


Orçamento Fiscal e da Seguridade Social


Período: Janeiro a Fevereiro de 2020/Bimestre: Janeiro e Fevereiro

LBRO - ANEXO B.01BE - art.53, §. 1º - inciso I.

	RECEITAS	PREVISÃO ATUALIZADA (a)	RECEITAS REALIZADAS (b)	Em Reais	
				RECEITAS DE OPERAÇÕES DE CRÉDITO (I)	SALDO NÃO REALIZADO (c) = (a - b)
	DESPESAS	DOTAÇÃO ATUALIZADA (d)	DESPESAS EMPENHADAS (e)		SALDO NÃO EXECUTADO (f) = (d - e)
	DESPESAS DE CAPITAL	0,00	0,00	0,00	0,00
	Investimentos	0,00	0,00	0,00	0,00
	Invenções Financeiras	0,00	0,00	0,00	0,00
	Amortização de Dívida	0,00	0,00	0,00	0,00
	4) Invenções Fiscais e Contribuintes	0,00	0,00	0,00	0,00
	4) Invenções Fiscais e Contribuintes por Instituições Financeiras	0,00	0,00	0,00	0,00
	DESPESA DE CAPITAL LÍQUIDA (I)	0,00	0,00	0,00	0,00
	RESULTADO PARA APURAÇÃO DA REGRA DE OURO (II) = (I) - (II)	0,00	0,00	0,00	0,00


OSVALDO HONÓRIO LEMOS NETO
PREFEITO


STUBILMANS ASSessoria e Planejamento
CONTABILIDADE
CNPJ nº 14.083.488


ANTONIO SÉRGIO DA SILVA
Controlador


HALAN JEFFERSON REGO LINHARES
Responsável

GOVERNO MUNICIPAL DE RERIUTABA
Relatório Resumido da Execução Orçamentária
Demonstrativo da Projeção do Regime Próprio de Previdência dos Servidores
Orçamentos da Seguridade Social

Período: Janeiro a Fevereiro de 2020/Bimestre: Janeiro e Fevereiro

RREO - ANEXO X (LRF, art. 53, § 1º, inciso II)

R\$ 1,00



OSVALDO HONORIO LEMOS NETO
PREFEITO



PUBLICAÇÕES, ASSIS. GERAL E PLANEJAMENTO
CONTABILIDADE
Caxambu - CEP. RJ Nº. 480

HALAN JEFFERSON REGO LINHARES
Tesoureiro Responsável



ANTONIO SERGIO DA SILVA
Controlador

GOVERNO MUNICIPAL DE RERIUTABA
Relatório Resumido de Execução Orçamentária
Demonstrativo das Receita de Alienação de Ativos e Aplicação dos Recursos
Orçamento Fiscal e da Seguridade Social

Período: Janeiro a Fevereiro de 2020/Bimestre: Janeiro e Fevereiro

RREO - Anexo XI (LRF, Art. 52, inciso I, alínea "a" e "b" do inciso II e §1º)

R\$

RECEITAS	PREVISÃO ATUALIZADA (a)	RECEITAS REALIZADAS Até o Bimestre (b)		SALDO NÃO REALIZADO (c) = (a - b)
RECEITAS DE CAPITAL - ALIENAÇÃO DE ATIVOS (I) Alienação de Bens Móveis e Semoventes - Principal	55.000,00	0,00		55.000,00
DESPESAS	DOTAÇÃO ATUALIZADA (d)	DESPESAS EXECUTADAS Até o Bimestre		SALDO NÃO EXECUTADO (g) = (d - (e + f))
		LIQUIDADAS (e)	INSCRITAS EM RESTOS A PAGAR NÃO PROCESSADOS (f)	
APLICAÇÃO DOS RECURSOS DA ALIENAÇÃO DE ATIVOS (II) DESPESA DE CAPITAL Investimentos Inversões Financeiras Amortização da Dívida DESPESAS CORRENTES DOS REGIMES DE PREVIDÊNCIA Regime Geral de Previdência Social Regime Próprio de Previdência dos Servidores	8.581.570,25 38.500,00 305.000,00 0,00 0,00	0,00 0,00 0,00 0,00 0,00	0,00 0,00 0,00 0,00 0,00	8.581.570,25 38.500,00 305.000,00 0,00 0,00
SALDO FINANCEIRO A APLICAR	2019 (h)	2020 (i) = ((b - ((le + lf)))		SALDO ATUAL (i) = ((lh + li)
VALOR (III)	0,00	0,00		0,00

Fonte:


OSVALDO HONORIO LEMOS NETO
PREFEITO


ANTONIO SERGIO DA SILVA
Controlador


FURLIMAIS ASSESSORIA E PLANEJAMENTO CONTÁBILIDADE
Contador - CRC RJ Nº 480


HALAN JEFFERSON REGO LINHARES
Tesorero Responsável

GOVERNO MUNICIPAL DE RERIUTABA

Relatório Resumido de Execução Orçamentária

Demonstrativo das Receitas e Despesas com Ações e Serviços Públicos de Saúde

Orçamento Fiscal e da Seguridade Social

Período: Janeiro a Fevereiro de 2020/Bimestre: Janeiro e Fevereiro

RREO - Anexo 12 (LC 141/2012 - art. 35)

R\$ 1,00

Despesas de Capital	0,00	0,00	0,00	0,00	0,00	0,00	0,00	0,00	0,00	0,00
ALIMENTAÇÃO E NUTRIÇÃO (XXXVII)	0,00	0,00	0,00	0,00	0,00	0,00	0,00	0,00	0,00	0,00
Despesas Correntes	0,00	0,00	0,00	0,00	0,00	0,00	0,00	0,00	0,00	0,00
Despesas de Capital	0,00	0,00	0,00	0,00	0,00	0,00	0,00	0,00	0,00	0,00
OUTRAS SUBFUNÇÕES (XXXVIII)	0,00	0,00	0,00	0,00	0,00	0,00	0,00	0,00	0,00	0,00
Despesas Correntes	0,00	0,00	0,00	0,00	0,00	0,00	0,00	0,00	0,00	0,00
Despesas de Capital	0,00	0,00	0,00	0,00	0,00	0,00	0,00	0,00	0,00	0,00
TOTAL DAS DESPESAS NÃO COMPUTADAS NO CÁLCULO DO MÍNIMO (XXXIX) = (XXXII + XXXIII + XXXIV + XXXV + XXXVI + XXXVII + XXXVIII)	8.778.080,00	8.780.580,00	2.301.904,62	26,22	810.000,12	9,22	302.713,46	3,45		0,00

DESPESAS TOTAIS COM SAÚDE EXECUTADAS COM RECURSOS PRÓPRIOS E COM RECURSOS TRANSFERIDOS DE OUTROS ENTES	DOTAÇÃO INICIAL	DOTAÇÃO ATUALIZADA (c)	DESPESAS EMPENHADAS		DESPESAS LIQUIDADAS		DESPESAS PAGAS		Inscritas em Restos a Pagar Não Processados (g)
			Até o Bimestre (d)	% (d/c) x 100	Até o Bimestre (e)	% (e/c) x 100	Até o Bimestre (f)	% (f/c) x 100	
ATENÇÃO BÁSICA (XI) = (IV + XXXII)	9.659.830,00	9.171.393,00	2.685.632,48	29,29	995.246,25	10,85	442.508,70	4,82	0,00
ASSISTÊNCIA HOSPITALAR E AMBULATORIAL (XLI) = (V + SUIPORTE PROFILÁTICO E TERAPÊUTICO (XLII)) = (VI + X	5.448.773,00	4.914.773,00	1.591.706,09	32,39	574.008,98	11,68	221.902,72	4,52	0,00
VIGILÂNCIA SANITÁRIA (XLIII) = (VII + XXXV)	200.000,00	50.000,00	0,00	0,00	0,00	0,00	0,00	0,00	0,00
VIGILÂNCIA SANITÁRIA (XLIII) = (VII + XXXV)	199.337,00	200.837,00	144.994,90	72,20	9.638,55	4,80	3.846,85	1,92	0,00
VIGILÂNCIA EPIDEMIOLÓGICA (XLIV) = (VIII + XXXVI)	0,00	0,00	0,00	0,00	0,00	0,00	0,00	0,00	0,00
ALIMENTAÇÃO E NUTRIÇÃO (XLV) = (XIX + XXXVII)	0,00	0,00	0,00	0,00	0,00	0,00	0,00	0,00	0,00
OUTRAS SUBFUNÇÕES (XLVI) = (X + XXXVIII)	0,00	0,00	0,00	0,00	0,00	0,00	0,00	0,00	0,00
TOTAL DAS DESPESAS COM SAÚDE (XLVII) = (XI + XXXIX)	15.507.940,00	14.337.003,00	4.422.535,47	30,85	1.578.893,78	11,01	668.258,27	4,66	0,00
(-) Despesas executadas com recursos provenientes das transferências de recursos de outros entes	8.778.080,00	8.780.580,00	2.301.904,62	26,22	810.000,12	9,22	302.713,46	3,45	0,00
TOTAL DAS DESPESAS EXECUTADAS COM RECURSOS PRÓPRIOS (XLVIII)	5.729.860,00	5.556.423,00	2.120.630,85	36,17	768.893,66	13,84	365.544,81	6,58	0,00

GOVERNO MUNICIPAL DE RERIUTABA

Relatório Resumido de Execução Orçamentária

Demonstrativo das Receitas e Despesas com Ações e Serviços Públicos de Saúde

Orçamento Fiscal e da Seguridade Social

Período: Janeiro a Fevereiro de 2020/Bimestre: Janeiro e Fevereiro

RREO - Anexo 12 (LC 141/2012, art. 35)

R\$ 1,00



OSVALDO HONORIO LEMOS NETO
PREFEITO



PUBLI MAIB ASSLTORIA E PLANEJAMENTO
CONTABILIDADE
Contador - CRC RJ N° 490



ANTONIO SERGIO DA SILVA
Controlador



HALAN JEFFERSON REGO LINHARES
Tesorero Responsavel

Impactos das Contratações de PPP	SALDO TOTAL EM 31 DE DEZEMBRO DO EXERCÍCIO ANTERIOR (a)	REGISTROS EFETUADOS EM 2020	
		No Bimestre	Até o Bimestre (b)
TOTAL DE ATIVOS	0,00	0,00	0,00
Ativos Constituídos pela SPE	0,00	0,00	0,00
TOTAL DE PASSIVOS	0,00	0,00	0,00
Obrigações decorrentes de Ativos Constituídos pela SPE	0,00	0,00	0,00
Provisões de PPP	0,00	0,00	0,00
Outros Passivos	0,00	0,00	0,00
ATOS POTENCIAIS PASSIVOS	0,00	0,00	0,00
Obrigações Contratuais	0,00	0,00	0,00
Riscos não Provisionados	0,00	0,00	0,00
Garantias Concedidas	0,00	0,00	0,00
Outros Passivos Contingentes	0,00	0,00	0,00

DESPESAS DE PPP	EXERCÍCIO ANTERIOR	EXERCÍCIO CORRENTE (EC)	EXERCÍCIO CORRENTE (EC)											
			<EC+1>	<EC+2>	<EC+3>	<EC+4>	<EC+5>	<EC+6>	<EC+7>	<EC+8>	<EC+9>	<EC+10>		
TOTAL DAS DESPESAS	0,00	0,00	0,00	0,00	0,00	0,00	0,00	0,00	0,00	0,00	0,00	0,00	0,00	0,00
PPP A CONTRATAR (II)	0,00	0,00	0,00	0,00	0,00	0,00	0,00	0,00	0,00	0,00	0,00	0,00	0,00	0,00
RECEITA CORRENTE LÍQUIDA (RCL) (III)	0,00	0,00	0,00	0,00	0,00	0,00	0,00	0,00	0,00	0,00	0,00	0,00	0,00	0,00
TOTAL DAS DESPESAS CONSIDERADAS PARA O LIM	0,00	0,00	0,00	0,00	0,00	0,00	0,00	0,00	0,00	0,00	0,00	0,00	0,00	0,00
TOTAL DAS DESPESAS / RCL (%) (V) = (IV) / (III)	0,00	0,00	0,00	0,00	0,00	0,00	0,00	0,00	0,00	0,00	0,00	0,00	0,00	0,00



OSVALDO HONORIO LEMOS NETO
PREFEITO



PUBLUMAS ASSESSORIA E PLANEJAMENTO
CONTÁBIL LTDA
Contador - CRC RJ Nº 480



ANTONIO SERGIO DA SILVA
Controlador



HALAN JEFFERSON REGO LINHARES
Tesoureiro Responsável

GOVERNO MUNICIPAL DE RERIUTABA
 Relatório Resumido de Execução Orçamentária
 Demonstrativo Simplificado do Relatório Resumido da Execução Orçamentária
 Orçamento Fiscal e da Seguridade Social
 Período: Janeiro a Fevereiro de 2020/Bimestre: Janeiro e Fevereiro

RREO - Anexo XIV (LRF, Art. 52, Inciso I, alíneas "a" e "b" do Inciso II e §1º)


Em Reais

BALANÇO ORÇAMENTÁRIO		Até o Bimestre	
PREVISÃO INICIAL			58.552.811,00
PREVISÃO ATUALIZADA			58.552.811,00
RECEITAS REALIZADAS			7.917.851,85
DÉFICIT ORÇAMENTÁRIO			0,00
SALDOS DE EXERCÍCIOS ANTERIORES			0,00
DOTAÇÃO INICIAL			58.552.811,00
CRÉDITOS ADICIONAIS			0,00
DOTAÇÃO ATUALIZADA			58.552.811,00
DESPESA EMPENHADA			21.899.932,24
DESPESA LIQUIDADADA			7.461.066,32
SUPERÁVIT ORÇAMENTÁRIO			456.785,53
DESPESA POR FUNÇÃO/SUBFUNÇÃO		Até o Bimestre	
DESPESAS EMPENHADAS			21.899.932,24
DESPESAS LIQUIDADADAS			7.461.066,32
RECEITA CORRENTE LÍQUIDA - RCL		Até o Bimestre	
RECEITA CORRENTE LÍQUIDA		46.809.672,69	
RESULTADOS NOMINAL E PRIMÁRIO			
	Meta Fixada no AMF da LDO (a)	Resultado Apurado Até o Bimestre (b)	% em Relação à Meta (b/a)
RESULTADO PRIMÁRIO	768.944,00	-1.191.665,01	-1,55
RESULTADO NOMINAL	655.000,00	-1.183.506,24	-1,81
DESPESAS COM AÇÕES TÍPICAS DE MDE			
	Valor Apurado Até o Bimestre	Limites Constitucionais Anuais	
		% Mínimo a Aplicar no Exercício	% Aplicado Até o Bimestre
Mínimo Anual de <18% / 25%> das Receitas de Impostos na	639.089,43	25,00	11,88
Mínimo Anual de 60% do FUNDEB na Remuneração do	2.397.390,20	60,00	55,85
RECEITA DE ALIENAÇÃO DE ATIVOS E APLICAÇÃO DOS RECURSOS			
	Valor Apurado Até o Bimestre	Saldo a Realizar	
Receita de Capital Resultante da Alienação de Ativos		0,00	55.000,00
Aplicação dos Recursos da Alienação de Ativos		0,00	0,00
DESPESAS COM AÇÕES E SERVIÇOS PÚBLICOS DE SAÚDE			
	Valor Apurado Até o Bimestre	Limite Constitucional Anual	
		% Mínimo a Aplicar no Exercício	% Aplicado Até o Bimestre
Despesas com Ações e Serviços Públicos de Saúde	768.893,66	15,00	14,30


 OSVALDO HONÓRIO LEMOS NETO
 PREFEITO


 PUBLICIDADE, ACESSÓRIA E PLANEJAMENTO
 CONTABILIDADE
 Contador - CRC RJ Nº 489


 ANTONIO SÉRGIO DA SILVA
 Controlador


 HALAN JEFFERSON REGO LINHARES
 Tesoureiro Responsável