



**GOVERNO MUNICIPAL DE**  
**RERIUTABA**

---

**RELATÓRIO RESUMIDO DA EXECUÇÃO ORÇAMENTÁRIA**  
**RREO**

**2º BIMESTRE/2020**  
**MARÇO/ABRIL**

**ADMINISTRAÇÃO**  
**OSVALDO HONORIO LEMOS NETO**



# GOVERNO MUNICIPAL DE **RERIUTABA**

---

Ofício Nº 26 / 2020.

RERIUTABA-CE, em 02 de MAIO de 2020.

Senhor Presidente,

Em atendimento ao que preceitua os artigos 52 e 53 da Lei Complementar 101/2000 (Lei de Responsabilidade Fiscal), estamos encaminhando a esta Augusta Corte de Contas mídia digital, em atenção as determinações da legislação vigente, da Prefeitura Municipal de RERIUTABA, contendo os anexos do **RELATORIO RESUMIDO DA EXECUÇÃO ORÇAMENTARIA – RREO**, relativo ao **2º BIMESTRE DO EXERCÍCIO FINANCEIRO DE 2020**, acompanhado de edital de publicação.

Na certeza de ter atendido o objetivo de dar fiel cumprimento a determinações legais, aproveitamos a oportunidade para renovar nossos sinceros votos de estima e consideração.

Atenciosamente,

OSVALDO HONÓRIO LEMOS NETO  
Prefeito Municipal

Excelentíssimo senhor  
José Valdomiro Távora de Castro Júnior  
MD. Presidente do Tribunal de Contas do Estado do Ceará  
Fortaleza - Ceará

GOVERNO MUNICIPAL DE RERIUTABA  
Relatório Resumido de Execução Orçamentária  
Balanço Orçamentário

Orçamento Fiscal e da Seguridade Social  
Período: Janeiro a Abril de 2020/Bimestre: Março e Abril

BBE0...Anexo 1.0.06 - Ad. 02 - Inicial - situação 3.0 - 3º de período 11.8.815

Em reais

Recursos Orçamentários	Previsão Inicial	Previsão Atualizada	No Bimestre		Recorrências Realizadas		Saldo
			(b)	(c)	% (d/b)	% (d/c)	
Receitas (Exceto Intra-Orçamentárias) (f)	58.552.811,00	56.582.811,00	8.208.487,66	14,02	16.124.339,50	27,94	42.428.471,50
Receitas Correntes	52.937.070,00	52.937.070,00	7.992.922,82	15,10	15.910.774,47	30,06	37.026.295,53
Impostos, Taxas e Contribuições de Melhoria	1.437.302,00	1.437.302,00	118.691,63	8,26	297.335,36	20,69	1.139.966,64
Impostos	1.390.380,00	1.390.380,00	118.456,31	8,38	278.522,48	20,03	1.111.857,52
Taxas	46.922,00	46.922,00	2.235,32	4,76	19.812,88	40,09	28.109,12
Contribuições	1.012.000,00	1.012.000,00	359.331,05	35,21	436.663,97	43,15	575.336,03
Contribuição para o Custeio do Serviço de	1.012.000,00	1.012.000,00	356.331,05	35,21	436.663,97	43,15	575.336,03
Recursos Patrimoniais	117.500,00	117.500,00	75.600,16	64,34	83.756,93	71,28	33.743,07
Exploração do Patrimônio Imobiliário do	10.000,00	10.000,00	0,00	0,00	0,00	0,00	10.000,00
Valores Mobiliários	102.000,00	102.000,00	75.600,16	74,12	83.756,93	82,12	18.243,07
Demais Receitas Patrimoniais	5.500,00	5.500,00	0,00	0,00	0,00	0,00	5.500,00
Recursos de Serviços	28.500,00	28.500,00	0,00	0,00	0,00	0,00	28.500,00
Serviços Administrativos e Comerciais Gerais	16.500,00	16.500,00	0,00	0,00	0,00	0,00	16.500,00
Serviços e Atividades Referentes à Saúde	7.500,00	7.500,00	0,00	0,00	0,00	0,00	7.500,00
Outros Serviços	5.500,00	5.500,00	0,00	0,00	0,00	0,00	5.500,00
Transferências Correntes	50.141.288,00	50.141.288,00	7.441.739,03	14,84	15.091.779,77	30,10	35.049.508,23
Transferências de União e de suas Entidades	32.650.902,00	32.650.902,00	5.375.906,80	16,46	10.070.016,40	30,84	22.580.885,60
Transferências dos Estados e do Distrito	7.845.280,00	7.845.280,00	736.723,82	9,39	1.812.848,79	23,11	6.032.431,21
Transferências de Outras Instituições Públicas	9.645.108,00	9.645.108,00	1.329.108,41	13,78	3.209.114,58	33,27	6.435.993,42
Outras Receitas Correntes	199.500,00	199.500,00	560,75	0,28	1.236,44	0,62	198.263,56
Multas Administrativas, Contratuais e Judiciais	11.000,00	11.000,00	0,00	0,00	595,69	5,42	10.404,31
Indenizações, Restituições e Ressarcimentos	172.000,00	172.000,00	0,00	0,00	0,00	0,00	172.000,00
Demais Receitas Correntes	16.800,00	16.500,00	560,75	3,40	640,75	3,88	15.859,25
Receitas de Capital	5.615.741,00	5.615.741,00	213.565,03	3,80	213.565,03	3,80	5.402.175,97
Afetação de Bens	55.000,00	55.000,00	0,00	0,00	0,00	0,00	55.000,00
Afetação de Bens Móveis	55.000,00	55.000,00	0,00	0,00	0,00	0,00	55.000,00
Transferências de Capital	5.560.741,00	5.560.741,00	213.565,03	3,84	213.565,03	3,84	5.347.175,97
Transferências de União e de suas Entidades	3.758.908,00	3.758.908,00	213.565,03	5,68	213.565,03	5,68	3.545.342,97
Transferências dos Estados e do Distrito	1.801.833,00	1.801.833,00	0,00	0,00	0,00	0,00	1.801.833,00



**GOVERNO MUNICIPAL DE RERIUTABA**

Relatório Resumido de Execução Orçamentária

Balanco Orçamentário

Orçamento Fiscal e da Seguridade Social


Período: Janeiro a Abril de 2020/Bimestre: Março e Abril

RREO - Anexo 1 (LRF, Art. 52, inciso I, alínea "c", § 3º do inciso II e § 1º)


Folha 01



OSVALDO HONÓRIO LENOS NETO  
Prefeito



FRANCISCO JEFFERSON LOPES E SILVA  
Secretário de Finanças



ANTÔNIO SÉRGIO DA SILVA  
Controlador Geral

FRANCISCO JEFFERSON LOPES E SILVA  
Secretário de Finanças

GOVERNO MUNICIPAL DE RERIUTABA  
Relatório Resumido de Execução das Despesas Orçamentárias  
Demonstrativo da Execução das Despesas por Função/Subfunção  
Orçamento Fiscal e da Seguridade Social  
Período: Janeiro a Abril de 2020/Bimestre: Março e Abril

BREJO V. ANIM. 2.0.05. 42 - 52 - Inicia. II - última. 3.43

Função/Subfunção	Dotação Inicial	Dotação Alocada (e)	Despesas Empenhadas		Saldo (c) = (e-b)	Despesas Liquidadas		% (d / total d)	Saldo (e) = (e-d)
			No Bimestre	Até o Bimestre		No Bimestre	Até o Bimestre		
Despesas (Exercício Intra-Orçamentárias) (f)	58.552.811,00	58.552.811,00	33.402.001,86	33.402.001,86	25.150.809,34	15.867.552,55	100,00	42.685.258,45	
Legislativa	2.020.000,00	2.020.000,00	1.863.357,12	1.863.357,12	316.182,93	615.841,91	3,88	1.404.158,09	
Ação Legislativa	2.020.000,00	2.020.000,00	1.863.357,12	1.863.357,12	316.182,93	615.841,91	3,88	1.404.158,09	
Administração	5.832.459,00	7.017.398,65	4.656.489,67	4.656.489,67	2.360.908,98	2.843.562,35	18,17	4.333.836,30	
Administração Geral	4.596.370,00	5.959.709,65	399.177,16	3.612.170,11	1.947.539,54	2.314.582,29	14,59	3.612.170,11	
Administração Financeira	622.385,00	708.893,00	152.211,18	474.319,56	234.665,44	337.182,12	2,19	361.822,88	
Comunicação Social	48.000,00	48.000,00	0,00	0,00	48.000,00	0,00	0,00	43.800,00	
Benefícios	581.704,00	658.704,00	0,00	540.000,00	116.704,00	203.017,66	1,28	453.686,35	
Previdência Especial	44.000,00	44.000,00	0,00	30.000,00	14.000,00	9.446,00	0,09	25.198,71	
Segurança Pública	445.893,00	475.893,00	286.572,49	83.132,95	187.320,51	16.800,29	0,12	330.052,83	
Administração Geral	445.893,00	475.893,00	140.142,79	286.572,49	187.320,51	79.484,14	0,82	330.052,83	
Assistência Social	3.042.685,00	2.872.949,00	520.997,88	1.228.287,87	1.646.681,33	441.893,31	2,78	2.431.055,69	
Administração Geral	274.495,00	358.900,00	0,00	203.229,00	195.671,00	41.347,28	0,52	277.110,81	
Assistência à Criança e ao Adolescente	247.071,00	252.730,00	28.796,96	63.132,95	189.597,06	16.140,00	0,21	219.774,87	
Assistência Comunitária	2.521.119,00	2.261.319,00	492.201,03	939.905,72	1.321.413,28	327.148,89	2,08	1.934.170,11	
Saúde	15.507.940,00	17.057.049,35	6.463.273,20	10.885.908,67	8.171.240,88	2.198.045,72	23,79	13.282.109,85	
Atenção Básica	9.859.830,00	10.070.173,19	3.098.969,00	5.784.801,48	4.285.371,71	1.351.175,34	14,79	7.723.751,60	
Atenção Hospitalar e Ambulatorial	5.448.773,00	6.157.238,16	3.331.007,26	4.922.715,35	1.834.523,81	829.786,93	8,85	5.353.448,25	
Suposta Profissional e Temporário	200.000,00	0,00	0,00	0,00	0,00	0,00	0,00	0,00	
Vigilância Sanitária	199.337,00	229.837,00	33.296,94	178.291,84	51.345,16	15.089,45	0,16	204.909,00	
Educação	20.738.762,00	20.702.897,43	2.100.570,68	10.121.275,55	10.581.611,88	3.417.267,96	37,49	14.794.820,83	
Administração Geral	773.690,00	2.107.898,00	222.301,23	960.408,96	217.399,04	202.773,24	2,06	680.857,68	
Alimentação e Nutrição	95.000,00	95.000,00	54.410,50	54.410,50	40.589,50	16.662,50	0,11	78.337,50	
Ensino Fundamental	15.884.746,00	16.243.853,03	1.648.328,86	8.888.492,33	7.357.360,70	3.159.740,62	35,00	10.690.122,21	
Ensino Médio	19.908,00	19.908,00	0,00	0,00	19.908,00	0,00	0,00	19.908,00	
Ensino Profissional	433.100,00	3.476,40	0,00	0,00	3.476,40	0,00	0,00	3.476,40	
Educação Infantil	2.167.700,00	2.167.200,00	157.567,20	159.357,20	2.007.842,80	36.725,90	0,23	2.130.474,10	
Educação de Jovens e Adultos	947.650,00	955.650,00	14.908,90	27.540,56	828.109,44	1.365,40	0,09	941.652,94	
Educação Especial	10.000,00	10.000,00	3.066,00	3.066,00	6.934,00	0,00	0,00	10.000,00	
Cultura	573.359,00	450.518,00	12.068,40	118.603,97	331.914,03	56.458,92	0,86	345.377,91	
Administração Geral	315.628,00	319.698,00	7.266,40	103.893,97	216.014,03	46.338,92	0,57	229.477,91	
Difusão Cultural	257.731,00	139.820,00	4.800,00	14.820,00	115.900,00	10.120,00	0,09	115.900,00	
Urbanismo	4.411.393,00	3.957.942,00	725.461,95	2.408.406,93	3.855.833,07	856.592,87	8,30	2.639.664,99	
Administração Geral	1.040.200,00	884.394,00	682.514,23	682.514,23	2.04	301.789,77	2,06	675.805,16	
Infra-Estrutura Urbana	1.203.253,00	889.998,00	53.546,77	881.575,51	4.812,49	241.584,44	2,61	275.451,46	
Serviços Urbanos	2.168.050,00	2.265.050,00	400.000,00	1.042.318,19	1.240.730,81	434.302,47	3,83	1.706.428,34	

GOVERNO MUNICIPAL DE RERIUTABA  
Relatório Resumido de Execução Orçamentária  
Demonstrativo da Execução das Despesas por Função/Subfunção  
Orçamento Fiscal e da Seguridade Social  
Período: Janeiro a Abril de 2020/Bimestres: Março e Abril


RREO - Anexo 2/LBE - Art. 52, inciso II, alínea 3, c/c

Função/Subfunção	Dotação Iniciã	Dotação Atualizada (a)	Despesas Empenhadas		Saldo(c) = (e-b)		Despesas Liquidadas		Saldo(e) = (e-d)	Emenda Insc. Restos a Pagar Não Processados (f)
			No Bimestre (b)	% (b / total b)	No Bimestre (d)	% (d / total d)				
Habitacão	165.000,00	5.000,00	0,00	0,00	5.000,00	0,00	0,00	0,00	5.000,00	
Habitacão Rural	165.000,00	5.000,00	0,00	0,00	5.000,00	0,00	0,00	0,00	5.000,00	
Saneamento	642.700,00	1.067.700,00	750.028,81	2,64	949.077,84	2,64	130.176,25	0,82	937.823,75	
Saneamento Básico Rural	167.000,00	22.000,00	0,00	0,00	22.000,00	0,00	0,00	0,00	22.000,00	
Saneamento Básico Urbano	655.700,00	1.045.700,00	750.028,81	2,64	949.077,84	2,64	130.176,25	0,82	915.823,75	
Gestão Ambiental	205.600,00	165.600,00	0,00	0,00	165.600,00	0,00	0,00	0,00	165.600,00	
Preservação e Conservação Ambiental	205.600,00	165.600,00	0,00	0,00	165.600,00	0,00	0,00	0,00	165.600,00	
Agricultura	510.340,00	210.340,00	0,00	0,00	210.340,00	0,00	0,00	0,00	210.340,00	
Abastecimento	137.700,00	37.700,00	0,00	0,00	37.700,00	0,00	0,00	0,00	37.700,00	
Extensão Rural	235.640,00	95.640,00	0,00	0,00	95.640,00	0,00	0,00	0,00	95.640,00	
Irrigação	60.000,00	0,00	0,00	0,00	0,00	0,00	0,00	0,00	0,00	
Promoção da Produção Agropecuária	77.000,00	77.000,00	0,00	0,00	77.000,00	0,00	0,00	0,00	77.000,00	
Comércio e Serviços	267.668,00	350.459,30	74.615,40	0,62	207.613,30	0,62	36.874,31	0,48	273.841,25	
Administração Geral	265.868,00	329.459,30	74.615,40	0,62	207.613,30	0,62	36.874,31	0,48	251.841,25	
Turismo	22.000,00	22.000,00	0,00	0,00	22.000,00	0,00	0,00	0,00	22.000,00	
Energia	400.000,00	6.115,97	0,00	0,00	6.115,97	0,00	0,00	0,00	6.115,97	
Energia Elétrica	400.000,00	6.115,97	0,00	0,00	6.115,97	0,00	0,00	0,00	6.115,97	
Transporte	1.017.924,00	814.015,30	53.030,50	0,47	696.393,90	0,47	36.572,40	0,48	738.392,61	
Administração Geral	264.304,00	265.395,30	53.030,50	0,47	107.773,50	0,47	36.572,40	0,48	189.772,81	
Transporte Rodoviário	1.543.620,00	548.620,00	0,00	0,00	548.620,00	0,00	0,00	0,00	548.620,00	
Desporto e Lazer	702.805,00	319.470,00	37.513,00	0,30	220.507,97	0,30	27.513,00	0,34	265.464,15	
Administração Geral	206.905,00	217.605,00	25.449,00	0,06	137.507,87	0,06	27.513,00	0,32	167.607,07	
Desporto e Recreio	46.000,00	51.965,00	18.665,00	0,00	33.000,00	0,00	0,00	0,00	50.000,00	
Desporto Comunitário	450.000,00	50.000,00	0,00	0,00	50.000,00	0,00	0,00	0,00	50.000,00	
Encargos Especiais	1.060.173,00	1.060.173,00	8.894,33	1,80	601.742,82	1,80	116.637,16	1,68	761.863,93	
Serviço da Dívida Interna	1.060.173,00	1.060.173,00	9.894,33	0,90	601.742,82	0,90	116.637,16	1,68	761.863,93	
Despesas (Intra-Orçamentárias) (II)	0,00	0,00	0,00	0,00	0,00	0,00	0,00	0,00	0,00	
Total (II + I)	58.952.811,00	58.952.811,00	11.502.069,42	100,00	28.150.809,34	100,00	8.404.185,42	100,00	42.685.295,45	


**GOVERNO MUNICIPAL DE RERUTABA**  
**Relatório Resumido de Execução Orçamentária**  
**Demonstrativo da Execução das Despesas por Função/Subfunção**  
**Orçamento Fiscal e da Seguridade Social**  
**Período: Janeiro a Abril de 2020/Bimestre: Março e Abril**

BBEO - Anexo 2.1.1.RE - Ad. 52 - Início: 11/03/2021

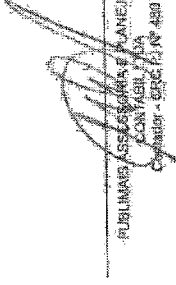
Fim: 06/04/21



**OSVALDO HONORIO LEMOS NETO**  
Prefeito



**ANTONIO SÉRGIO DA SILVA**  
Controlador Geral



**FÁTIMA SOARES E CARNEIRO**  
CONTRATADA  
CONTADOR - CPOC Nº 480



**FRANCISCO JEFFERSON LOPES E SILVA**  
Secretário de Finanças



**GOVERNO MUNICIPAL DE RERIUTABA**  
**Relatório Resumido de Execução Orçamentária**  
**Demonstrativo da Receita Corrente Líquida**  
**Orçamento Fiscal e da Seguridade Social**  
**Período: Janeiro a Abril de 2020/Bimestre: Março e Abril**


BBEO - Anexo 3. LBE - Ad. ES - Item 1.1

Especifcação	Evolução de Foneças Realizadas nos Últimos 12 Menses												Total (Últimos 12 Meses)	
	Março/2019	Junho/2019	Julho/2019	Agosto/2019	Setembro/2019	Outubro/2019	Novembro/2019	Dezembro/2019	Janeiro/2020	Fevereiro/2020	Março/2020	Abril/2020		
Receitas Correntes (0)	4.009.491,98	3.690.400,64	4.103.177,12	3.389.705,18	3.919.821,82	3.432.942,57	4.028.978,83	4.241.338,75	4.241.338,75	4.718.282,74	3.454.167,74	5.251.448,08	52.963.776,10	52.963.083,00
Impostos, Taxas e Contribuições de Melhoria	143.141,55	52.085,91	84.804,87	30.852,46	88.547,42	113.236,95	6.743,62	397.843,38	103.952,12	72.081,61	56.419,53	56.273,10	1.285.770,10	1.437.302,00
PTU	1.183,21	2.026,00	2.883,27	1.283,06	1.978,07	8.523,64	1.028,81	1.535,05	1.524,31	846,34	874,57	493,83	22.209,04	26.850,00
ISS	61.860,46	28.306,69	53.409,79	25.170,41	57.167,59	48.722,82	38.212,07	48.128,73	35.815,63	56.462,82	36.229,29	36.229,29	609.823,39	578.900,00
ITBI	1.340,00	1.800,00	4.540,00	10.818,61	7.300,00	5.000,00	2.101,16	2.788,52	1.940,00	1.440,00	700,00	700,00	40.387,49	48.750,00
IRRF	88.887,17	18.300,88	22.421,81	782,38	30.182,39	46.912,14	18.901,08	344.282,11	56.335,45	4.872,82	20.807,28	30.309,35	883.788,52	758.690,00
Outras Impostos, Taxas e Contribuições de Melhoria	61.682,81	2.057,72	1.359,28	1.884,23	3.277,86	1.140,00	942,65	10.890,79	5.998,83	2.012,84	229,39	229,39	32.897,30	46.022,00
Contribuições	7.657,83	12.861,74	7.776,48	6.142,84	20.519,57	3.783,08	4.054,14	33.594,48	5.120,48	2.800,18	2.800,18	72.687,00	197.759,48	117.000,00
Contribuição de Aporte Patrocinadores	0,00	0,00	0,00	0,00	0,00	0,00	0,00	0,00	0,00	0,00	0,00	0,00	0,00	0,00
Outras Receitas Patrocinadoras	0,00	0,00	0,00	0,00	0,00	0,00	0,00	0,00	0,00	0,00	0,00	0,00	157.759,48	102.000,00
Contribuição de Melhoria	0,00	0,00	0,00	0,00	0,00	0,00	0,00	0,00	0,00	0,00	0,00	0,00	0,00	0,00
Contribuição Industrial	0,00	0,00	0,00	0,00	0,00	0,00	0,00	0,00	0,00	0,00	0,00	0,00	0,00	0,00
Contribuição de Serviços	0,00	0,00	0,00	0,00	0,00	0,00	0,00	0,00	0,00	0,00	0,00	0,00	0,00	0,00
Transferências Correntes	3.874.289,18	3.501.523,85	4.011.222,33	3.342.288,40	3.874.338,38	3.100.788,32	3.899.227,74	7.984.775,72	4.085.920,00	4.587.878,38	3.397.295,30	4.783.148,93	50.085.681,11	50.320,00
Transferências Correntes - FPM	1.800.522,84	1.418.287,90	1.598.878,02	842.804,82	1.260.188,45	1.180.148,82	1.574.688,07	1.891.837,29	1.885.820,53	2.255.000,63	1.341.895,23	1.215.413,20	18.218.012,21	18.806.470,00
Conta-Pelo-De-COMOS	593.680,85	546.092,05	698.302,88	568.728,59	693.502,34	859.392,29	693.917,30	999.573,98	573.508,69	493.400,48	493.986,92	876.439,82	7.889.098,00	7.889.098,00
Conta-Pelo-De-IPVA	97.180,88	44.827,07	12.525,07	11.979,46	18.122,55	10.451,23	12.919,39	12.680,02	114.348,30	147.117,83	75.407,17	47.862,09	892.529,12	533.000,00
Conta-Pelo-De-ITR	185,18	0,00	84,71	16,27	246,28	697,79	5,95	14,30	16,33	16,33	0,00	0,00	1.369,75	1.100,00
Transferências de LC 87/1980	0,00	0,00	0,00	0,00	0,00	0,00	0,00	0,00	0,00	0,00	0,00	0,00	0,00	0,00
Transferências de LC 87/1980 - FPM	207,82	2.118,23	2.142,30	1.917,40	2.287,34	2.088,62	2.172,28	2.283,27	1.897,86	1.890,82	1.894,80	1.762,05	24.811,89	26.000,00
Transferências de LC 81/1989	1.013.640,95	1.002.814,28	924.913,01	911.749,41	920.880,58	882.798,89	1.028.403,34	1.121.130,86	1.335.374,28	1.262.882,71	971.846,26	915.162,11	12.646.822,94	14.261.900,00
Transferências de FUNCEB	442.400,05	404.107,50	448.311,83	1.174.883,84	791.724,24	478.403,99	583.321,86	4.280.428,98	282.033,89	387.238,20	548.131,13	2.164.806,16	11.789.589,59	14.027.907,00
Outras Transferências Correntes	1.340,81	22.893,80	36.403,98	680,23	1.043,87	102.461,21	626,87	10.167,41	675,89	0,00	960,73	0,00	178.591,85	189.300,00
Outras Receitas Correntes	493.863,52	452.788,55	373.386,43	405.686,42	362.382,65	389.326,79	457.808,61	818.643,98	485.852,76	587.306,69	374.062,80	338.632,30	5.186.446,35	5.449.983,00
Dotações (0)	0,00	0,00	0,00	0,00	0,00	0,00	0,00	0,00	0,00	0,00	0,00	0,00	0,00	0,00
Contribuição Semelhante para o Plano da Previdência Complementar Patronal - em Regime Previdenciário	0,00	0,00	0,00	0,00	0,00	0,00	0,00	0,00	0,00	0,00	0,00	0,00	0,00	0,00
Contribuição para o Plano de Previdência Complementar - em Regime Previdenciário	488.868,48	402.718,88	373.377,48	405.384,24	362.382,65	389.326,79	457.808,61	818.643,98	485.852,76	587.306,69	374.062,80	338.632,30	5.186.446,35	5.449.983,00
Contribuição para o Plano de Previdência Complementar - em Regime Previdenciário - em Regime de Contribuição	0,00	0,00	0,00	0,00	0,00	0,00	0,00	0,00	0,00	0,00	0,00	0,00	0,00	0,00
Receita de Aporte em Conta Especial (0)	3.854.808,48	3.272.810,88	4.479.777,48	2.983.088,74	3.977.220,87	3.098.918,82	3.220.974,42	7.898.328,06	3.785.928,00	4.133.846,86	3.890.104,64	4.523.841,00	47.889.341,00	52.867.070,00
Receita de Aporte em Conta Especial - FPM (0)	0,00	0,00	0,00	0,00	0,00	0,00	0,00	0,00	0,00	0,00	0,00	0,00	0,00	0,00
Receita de Aporte em Conta Especial - Outras Fontes (0)	3.854.808,48	3.272.810,88	4.479.777,48	2.983.088,74	3.977.220,87	3.098.918,82	3.220.974,42	7.898.328,06	3.785.928,00	4.133.846,86	3.890.104,64	4.523.841,00	47.889.341,00	52.867.070,00
Receita de Aporte em Conta Especial - Outras Fontes - FPM (0)	0,00	0,00	0,00	0,00	0,00	0,00	0,00	0,00	0,00	0,00	0,00	0,00	0,00	0,00
Receita de Aporte em Conta Especial - Outras Fontes - Outras Fontes (0)	3.854.808,48	3.272.810,88	4.479.777,48	2.983.088,74	3.977.220,87	3.098.918,82	3.220.974,42	7.898.328,06	3.785.928,00	4.133.846,86	3.890.104,64	4.523.841,00	47.889.341,00	52.867.070,00

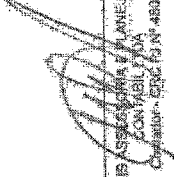
**GOVERNO MUNICIPAL DE RERIUTABA**  
Relatório Resumido de Execução Orçamentária  
Demonstrativo da Receita Corrente Líquida  
Orçamento Fiscal e da Seguridade Social  
Período: Janeiro a Abril de 2020/Bimestre: Março e Abril

BBE0 - Anexo 3.1.1E - Ad. 53 (Indice 1)


E-mail:



OSVALDO HONORIO LEMOS NETO  
Prefeito



FRANCISCO JEFFERSON LOPES E SILVA  
Secretário de Finanças  
CNPJ nº 08.524.123/0001-90



ANTONIO SÉRGIO DA SILVA  
Controlador Geral

FRANCISCO JEFFERSON LOPES E SILVA  
Secretário de Finanças

**GOVERNO MUNICIPAL DE RERIUTABA**  
**Relatório Resumido de Execução Orçamentária**  
**Demonstrativo das Receitas e Despesas Previdenciárias do Regime Próprio de Previdência dos Servidores**  
**Orçamento Fiscal e da Seguridade Social**  
**Período: Janeiro a Abril / Bimestre: Março a Abril de 2020**

REO - Anexo 4 (LRF, Art. 53, inciso II)


Em Reais


RECEITAS PREVIDENCIÁRIAS - RPPS		PLANO PREVIDENCIÁRIO		
		PREVISÃO INICIAL	PREVISÃO ATUALIZADA	RECEITAS REALIZADAS
			Até o Bimestre 2020	Até o Bimestre 2019
<b>RECEITAS CORRENTES (I)</b>		0,00	0,00	0,00
Receitas de Contribuições dos Segurados		0,00	0,00	0,00
Civis		0,00	0,00	0,00
Ativo		0,00	0,00	0,00
Inativo		0,00	0,00	0,00
Pensionista		0,00	0,00	0,00
Receitas de Contribuições Patronais		0,00	0,00	0,00
Civis		0,00	0,00	0,00
Ativo		0,00	0,00	0,00
Inativo				
Pensionista				
Em Regime de Parcelamento de Débitos		0,00	0,00	0,00
Recotas Patrimoniais		0,00	0,00	0,00
Receitas Imobiliárias		0,00	0,00	0,00
Receitas de Valores Mobiliários		0,00	0,00	0,00
Outras Receitas Patrimoniais		0,00	0,00	0,00
Receitas de Serviços		0,00	0,00	0,00
Outras Receitas Correntes		0,00	0,00	0,00
Compensação Previdenciária do RGPS para o RPPS		0,00	0,00	0,00
Aportes Periódicos para Amortização de Déficit Atual do RPPS (II)		0,00	0,00	0,00
Demais Receitas Correntes		0,00	0,00	0,00
<b>RECEITAS DE CAPITAL (III)</b>		0,00	0,00	0,00
Alienação de Bens, Direitos e Ativos		0,00	0,00	0,00
Amortização de Empréstimos		0,00	0,00	0,00
Outras Receitas de Capital		0,00	0,00	0,00
<b>TOTAL DAS RECEITAS PREVIDENCIÁRIAS - RPPS (IV) = (I + III - II)</b>		<b>0,00</b>	<b>0,00</b>	<b>0,00</b>




GOVERNO MUNICIPAL DE RERIUTABA  
 Relatório Resumido de Execução Orçamentária  
 Demonstrativo das Receitas e Despesas Previdenciárias do Regime Próprio de Previdência dos Servidores  
 Orçamento Fiscal e da Seguridade Social  
 Período: Janeiro a Abril / Bimestre: Março a Abril de 2020

Em Reais		
RREO - Anexo 4 (LRF, Art. 53, inciso II)		
Recursos RPPS Arrecadados em Exercícios Anteriores		PREVISÃO ORÇAMENTÁRIA
Valor		
Reserva Orçamentária do RPPS		
Valor		PREVISÃO ORÇAMENTÁRIA
APORTES REALIZADOS		
Aportes de Recursos para o Plano Previdenciário do RPPS		
Plano de Amortização - Contribuição Patronal Suplementar		
Plano de Amortização - Aporte Periódico de Valores Predefinidos		
Outros Aportes para o RPPS		
Recursos para Cobertura de Déficit Financeiro		
		PERÍODO DE REFERÊNCIA
		2020
		2019
Caixa e Equivalentes de Caixa		0,00
Investimentos e Aplicações		0,00
Outros Bens e Direitos		0,00

  
 OSVALDO HONÓRIO LEMOS NETO  
 Prefeito

  
 ANTONIO SÉRGIO DA SILVA  
 Controlador Geral

  
 FÉLIX MAIR ASSIS SOARES PLANEJAMENTO  
 CONTÁBILIDADE  
 CONTADOR, CRC PAJ 048

  
 FRANCISCO JEFFERSON LOPES E SILVA  
 Secretário de Finanças

GOVERNO MUNICIPAL DE RERUITABA  
 Relatório Resumido de Execução Orçamentária  
 Demonstrativo do Resultado Primário e Nominal  
 Orçamento Fiscal e da Seguridade Social  
 Período: Janeiro a Abril de 2020/Bimestre: Março e Abril

SBEQ - Anexo 8.1.1.BE - Id. 53 - Início: III

Recasitas Primárias	Até o Bimestre 2020	
	Previsão Atualizada	Receitas Realizadas (e)
Receitas Correntes (I)	52.838.324,00	15.910.774,47
Impostos, Taxas e Contribuições de Melhoria	1.437.392,00	297.335,36
IPTU	26.860,00	3.502,25
ISS	578.800,00	158.123,65
ITBI	48.750,00	4.780,00
IRRF	735.880,00	112.116,58
Outros Impostos, Taxas e Contribuições de Melhoria	48.922,00	18.812,88
Contribuições	1.012.000,00	436.963,87
Receitas Previdenciárias	0,00	0,00
Outras Receitas de Contribuições	1.012.000,00	436.963,87
Receita Patrimonial	117.500,00	83.758,93
Aproprações Financeiras (II)	102.000,00	83.758,93
Outras Receitas Patrimoniais	15.500,00	0,00
Transferências Correntes	50.142.522,00	15.081.779,77
Cota-Parte do FPM	15.076.279,00	5.232.534,41
Cota-Parte do ICMS	6.294.480,00	1.476.837,25
Cota-Parte do IPVA	428.400,00	307.845,12
Cota-Parte do ITR	880,00	14,67
Transferências de LC 87/1998	6.270,00	0,00
Transferências de LC nº 61/1989	28.400,00	6.259,53
Transferências do FUNDEB	9.645.196,00	3.208.114,58
Outras Transferências Correntes	18.664.707,00	4.859.174,21
Demais Receitas Correntes	229.000,00	1.238,44
Outras Receitas Financeiras (III)	0,00	0,00
Receitas Correntes Reservas	229.000,00	1.238,44
Receitas Primárias Correntes (IV) = (I - II - III)	52.636.324,00	15.827.015,54
Receitas de Capital (V)	5.615.741,00	213.565,03
Operações de Crédito (VI)	0,00	0,00
Amortização de Empréstimos (VII)	0,00	0,00
Alienação de Bens	55.000,00	0,00
Receitas de Alienação de Investimentos Temporários (VIII)	0,00	0,00
Receitas de Alienação de Investimentos Permanentes (IX)	55.000,00	0,00
Outras Alienações de Bens	5.560.741,00	213.565,03
Transferências de Capital	3.685.741,00	118.400,00
Outras Transferências de Capital	1.875.000,00	95.165,03

GOVERNO MUNICIPAL DE RERIUTABA  
 Relatório Resumido de Execução Orçamentária  
 Demonstrativo do Resultado Primário e Nominal  
 Orçamento Fiscal e da Seguridade Social  
 Período: Janeiro a Abril de 2020/Bimestre: Março e Abril

RREO - Anexo 6.U.06 - Ad. 53 - Indic. III

Em reais

	Previdido		Recostas Realizadas (e)						Recostas a Pagar Não Processadas	Pagos (c)
	Avalizada	0,00	Despesas Empenhadas	Despesas Liquidadas	Despesas Pagas (b)	Processados Pagos (d)	Liquidados			
<b>Receitas Primárias</b>										
Outras Receitas de Capital		0,00							0,00	
Outras Receitas de Capital Não Primárias (X)		0,00							0,00	
Outras Receitas de Capital Primárias		5.815.741,00							213.565,03	
Recostas Primárias de Capital (XI) = (V - VI - VII - VIII - IX - X)		5.815.741,00							213.565,03	
<b>Recosta Primária Total (XII) = (IV + XI)</b>		<b>58.452.066,00</b>							<b>16.040.580,57</b>	
<b>Despesas Primárias</b>										
Despesas Primárias									523.739,73	
Despesas Correntes (XIII)	54.468.575,56	30.707.377,87		15.051.686,58	11.118.810,93	4.633.356,41		557.254,06		
Pessoal e Encargos Sociais	28.899.789,00	14.756.321,60		10.035.664,12	7.022.144,57	2.634.085,12				
Juros e Encargos de Dívidas (XIV)	0,00	0,00		0,00	0,00	0,00				
Outras Despesas Correntes	25.566.786,56	15.951.056,07		5.016.022,46	4.096.666,36	1.999.271,29		557.254,06		
Despesas Primárias Correntes (XV) = (XIII - XIV)	54.468.575,56	30.707.377,87		15.051.686,58	11.118.810,93	4.633.356,41		557.254,06		
Despesas de Capital (XVI)	3.936.235,44	2.694.623,99		815.865,97	707.878,28	307.648,93		196.315,98		
Investimentos	3.814.735,44	2.454.923,99		722.231,34	617.288,06	307.648,93		196.315,98		
Invenções Financeiras	16.500,00	0,00		0,00	0,00	0,00				
Concessão de Empréstimo (XVII)										
Aquisição de Título de Capital Já Integralizado (XVIII)										
Aquisição de Título de Crédito (XIX)										
Demais Invenções Financeiras	16.500,00	0,00		0,00	0,00	0,00				
Amortização de Dívidas (XX)	305.000,00	240.000,00		83.634,63	90.390,22	0,00				
Despesas Primárias de Capital (XXI) = (XVI - XVII - XVIII - XIX - XX)	3.631.235,44	2.454.623,99		722.231,34	617.288,06	307.648,93		196.315,98		
Reserva de Contingência (XXII)	150.000,00									
Despesas Primária Total (XXIII) = (XV + XVI + XVII + XVIII + XIX + XX)	58.247.811,00	33.162.001,66		15.773.917,92	11.736.098,99	4.941.005,34		753.570,04	893.801,42	
<b>Resultado Primário - Acima de Linha (XXIV) = [XII - (XXIII + XXIIIb + XXIIIc)]</b>									<b>-1.330.325,18</b>	
<b>Meta Fiscal Para o Resultado Primário</b>									<b>Valor Corrente</b>	
<b>Meta fixada no Anexo de Metas Fiscais de LDO para o exercício de referência</b>									<b>768.044,00</b>	

GOVERNO MUNICIPAL DE RERIUTABA  
 Relatório Resumido de Execução Orçamentária  
 Demonstrativo do Resultado Primário e Nominal  
 Orçamento Fiscal e da Seguridade Social  
 Período: Janeiro a Abril de 2020/Bimestre: Março e Abril

RREO - Anexo 6/LRBE - Art. 53, inciso III

Juros Nominais	Valor Incorrido	Em reais
JUROS E ENCARGOS ATIVOS (XXV)		83.758,83
JUROS E ENCARGOS PASSIVOS (XXVI)		0,00

RESULTADO NOMINAL - Atima da Linha (XXVII) = XXIV + (XXV - XXVI) -1.246.566,25

Meta Fiscal Para o Resultado Nominal	Valor Corrente
Meta fixada no Anexo de Metas Fiscais da LDO para o exercício de referência	655.000,00

CÁLCULO DO RESULTADO NOMINAL

	Saldo	
	Em 31/Dez/2019 (a)	Ano o Abril (b)
DÍVIDA CONSOLIDADA (XXVIII)	13.764.521,14	13.670.886,51
DEDUÇÕES (XXIX)	0,00	0,00
Disponibilidade de Caixa	0,00	0,00
Disponibilidade de Caixa Enta	6.146.087,71	4.747.289,08
(-) Restos a Pagar Processados (XXX)	10.027.136,28	9.192.773,90
Demais Haveres Financeiros	0,00	0,00
DÍVIDA CONSOLIDADA LÍQUIDA (XXXI) = (XXVIII - XXX)	13.764.521,14	13.670.886,51
RESULTADO NOMINAL - Abaixo da Linha (XXXII) = (XXXI - XXXIb)		93.534,63

Ajuste Metodológico

	Ano o Bimestre
VARIAÇÃO SALDO RPP = (XXXII) - (XXXIa - XXXIb)	834.364,38
RECEITA DE ALIENAÇÃO DE INVESTIMENTOS PERMANENTES (IX)	0,00
PASSIVOS RECONHECIDOS NA DC (XXXIV)	
OUTROS AJUSTES (XXXV)	
RESULTADO NOMINAL AJUSTADO - Abaixo da Linha (XXXVI) = (XXXII - IX + XXXIV + XXXV)	-740.729,75

Informações Adicionais


Saldo de Exercícios Anteriores	Previsão Orçamentária
Recursos Antecipados em Exercícios Anteriores - RPPS	
Superávit Financeiro Utilizado para Abertura e Resertura de Créditos Adicionais	
Reserva Orçamentária do RPPS	



GOVERNO MUNICIPAL DE RERIUTABA  
Relatório Resumido de Execução Orçamentária  
Demonstrativo do Resultado Primário e Nominal  
Orçamento Fiscal e da Seguridade Social  
Período: Janeiro a Abril de 2020/Bimestre: Março e Abril

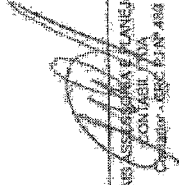
RR00 - Anexo 8.1.1RE - Art. 53, inciso III

Fra. 00004




---

OSVALDO HONÓRIO LEMOS NETO  
Prefeito



---

FRANCISCO JEFFERSON LOPES E SILVA  
Secretário de Finanças



---

ANTÔNIO SÉRGIO DA SILVA  
Controlador Geral



---

FRANCISCO JEFFERSON LOPES E SILVA  
Secretário de Finanças



GOVERNO MUNICIPAL DE RERUIJTABA

Relatório Resumido de Execução Orçamentária

DEMONSTRATIVO DAS RECEITAS E DESPESAS COM MANUTENÇÃO E DESENVOLVIMENTO DO ENSINO - INDE

Orçamento Fiscal e da Seguridade Social

Período: Janeiro a Abril de 2020/Bimestre: Março e Abril

ANEXO 01 DE 02

58.1.00.

RECEITA RESULTANTE DE IMPOSTOS (Caput do Art. 212 da Constituição)	RECEITAS DO ENSINO		RECEITAS REALIZADAS	
	PREVISÃO INICIAL	PREVISÃO ATUALIZADA (a)	Até o Bimestre (b)	% (b/a) x 100
RECEITA DE IMPOSTOS LÍQUIDA (I)	1.390.390,00	1.390.390,00	278.622,48	20,03
1.1 - Receita Resultante do imposto sobre a Propriedade Predial e Territorial Urbana - IPTU	28.950,00	28.950,00	3.502,25	12,89
1.1.1 - IPTU	22.190,00	22.190,00	3.502,25	15,81
1.1.2 - Multa, Juros de Mora, Divida Ativa e Outros Encargos do IPTU	4.800,00	4.800,00	0,00	0,00
1.2 - Receita Resultante do imposto sobre Transmissão Inter Vivos - ITBI	48.750,00	48.750,00	4.780,00	9,80
1.2.1 - ITBI	42.160,00	42.160,00	4.780,00	11,34
1.2.2 - Multa, Juros de Mora, Divida Ativa e Outros Encargos do ITBI	6.600,00	6.600,00	0,00	0,00
1.3 - Receita Resultante sobre o imposto sobre Serviço de Qualquer Natureza - ISS	578.800,00	578.800,00	153.123,85	27,31
1.3.1 - ISS	570.000,00	570.000,00	156.123,95	27,74
1.3.2 - Multa, Juros de Mora, Divida Ativa e Outros Encargos do ISS	8.800,00	8.800,00	0,00	0,00
1.4 Imposto Resultante do Imposto de Renda Retido na Fonte - IRRF	735.890,00	735.890,00	112.116,98	15,23
RECEITAS DE TRANSFERÊNCIAS CONSTITUCIONAIS E LEGAIS (II)	26.970.846,00	26.970.846,00	6.779.125,72	30,30
2.1 - Cota-Parte FPM	26.526.876,00	26.526.876,00	6.540.867,98	31,96
2.1.1 - Parcela referente a CF, art. 156, I, alínea b	825.000,00	825.000,00	0,00	0,00
2.1.2 - Parcela referente a CF, art. 156, I, alínea d	865.400,00	865.400,00	0,00	0,00
2.1.3 - Parcela referente a CF, art. 156, I, alínea e	7.636.476,00	7.636.476,00	1.846.046,58	23,46
2.2 - Cota-Parte ICMS	7.688.069,00	7.688.069,00	0,00	0,00
2.3 - ICMS Desoneração - LC N. 87/1988	6.270,00	6.270,00	0,00	0,00
2.4 - Cota-Parte IPI Exportação	35.900,00	35.900,00	7.596,43	21,37
2.5 - Cota-Parte ITR	1.100,00	1.100,00	16,33	1,66
2.6 - Cota-Parte IPVA	533.000,00	533.000,00	384.808,49	72,19
2.7 - Cota-Parte IOF-Cruz	0,00	0,00	0,00	0,00
3-TOTAL DA RECEITA DE IMPOSTOS (I + II)	30.361.236,00	30.361.236,00	9.057.649,20	29,83
RECEITAS ADICIONAIS PARA FINANCIAMENTO DO ENSINO	PREVISÃO INICIAL	PREVISÃO ATUALIZADA (a)	Até o Bimestre (b)	% (b/a) x 100
4- RECEITA DA ARCAÇÃO FINANCEIRA DE OUTROS RECURSOS DE IMPOSTOS VINCULADO	0,00	0,00	0,00	0,00
5- RECEITA DE TRANSFERÊNCIAS DO FNDE	1.538.200,00	1.538.200,00	330.809,46	21,52
5.1 - Transferências do Salário-Educação	538.800,00	538.800,00	163.762,71	30,42
5.2 - Transferências Diretas - FODE	5.000,00	5.000,00	0,00	0,00
5.3 - Transferências Diretas - FUNE	546.700,00	546.700,00	71.620,81	13,10
5.4 - Transferências Diretas - FVATE	288.000,00	288.000,00	75.425,94	26,18
5.5 - Outras Transferências dos Recursos do FNDE	150.000,00	150.000,00	0,00	0,00
5.6 - Aplicação Financeira dos Recursos do FNDE	0,00	0,00	0,00	0,00
6- RECEITA DE TRANSFERÊNCIAS DE CONVÊNIOS	979.806,00	979.806,00	0,00	0,00
6.1 - Transferências de Convênio	979.806,00	979.806,00	0,00	0,00
6.2 - Aplicação Financeira dos Recursos de Convênio	0,00	0,00	0,00	0,00
7- RECEITA DE OPERAÇÕES DE CREDITO	0,00	0,00	0,00	0,00
8- OUTRAS RECEITAS PARA FINANCIAMENTO DO ENSINO	0,00	0,00	0,00	0,00

**GOVERNO MUNICIPAL DE RERIUTABA**

Relatório Resumido de Execução Orçamentária

**DEMONSTRATIVO DAS RECEITAS E DESPESAS COM MANUTENÇÃO E DESENVOLVIMENTO DO ENSINO - MDE**

Orçamento Fiscal e da Seguridade Social

Período: Janeiro a Abril de 2020/Bimestre: Março e Abril

BBEC-ANEXO 04.1.D. de 22)

9- TOTAL DAS RECEITAS ADICIONAIS PARA FINANCIAMENTO DO ENSINO (4 + 5 + 6 + 7 + 8)

2.518.108,00

2.518.108,00

350.808,46

72,71

RECEITAS DO FUNDEB	PREVISÃO INICIAL	PREVISÃO ATUALIZADA	RECEITAS REALIZADAS	
			Até o Bimestre	% (06) ± 100
10- RECEITAS DESTINADAS AO FUNDEB	6.455.869,80	6.455.869,80	1.755.871,40	27,20
10.1- Cota-Parte FPM Destinada ao FUNDEB (20% de 2.1.1)	3.787.295,80	3.787.295,80	1.308.133,40	34,72
10.2- Cota-Parte ICMS Destinada ao FUNDEB (20% de 2.2)	1.573.819,80	1.573.819,80	389.209,20	23,46
10.3- ICMS-Desoneração Destinada ao FUNDEB (20% de 2.3)	1.254,00	1.254,00	0,00	0,00
10.4- Cota-Parte IPI-Exportação Destinada ao FUNDEB (20% de 2.4)	7.100,00	7.100,00	1.517,20	21,36
10.5- Cota-Parte ITR ou ITR Antecipado Destinada ao FUNDEB (20% de (1.5 - 1.5.5)+2.5)	220,00	220,00	3,00	1,36
10.6- Cota-Parte IPVA Destinada ao FUNDEB (20% de 2.6)	108.600,00	108.600,00	76.861,20	72,19
11- RECEITAS RECEBIDAS DO FUNDEB	14.298.908,00	14.288.908,00	4.866.157,33	32,79
11.1- Transferências de Recursos do FUNDEB	9.646.108,00	9.646.108,00	3.208.114,58	33,27
11.2- Complementação de União do FUNDEB	4.638.800,00	4.638.800,00	1.476.894,75	31,83
11.3- Receita de Aplicação Financeira dos Recursos do FUNDEB	7.000,00	7.000,00	1.108,00	15,62
11.3.1- Receita de Aplicação Financeira dos Recursos do FUNDEB	4.189.238,40	4.189.238,40	1.453.293,18	34,89
12- RESULTADO LÍQUIDO DAS TRANSFERÊNCIAS DO FUNDEB (11.1 - 10)				
SE RESULTADO LÍQUIDO DA TRANSFERÊNCIA (12) > 0 = ACRÉSCIMO RESULTANTE DAS TRANSFERÊNCIAS DO FUNDEB				
SE RESULTADO LÍQUIDO DA TRANSFERÊNCIA (12) < 0 = DECRÉSCIMO RESULTANTE DAS TRANSFERÊNCIAS DO FUNDEB				
			1.453.293,18	1,43

DESPESAS DO FUNDEB	DOTAÇÃO INICIAL	DOTAÇÃO ATUALIZADA	DESPESAS EMPENHADAS		DESPESAS LIQUIDADAS		Inscritas em Restos a Pagar Não Processadas
			Até o Bimestre	% (01) x 100	Até o Bimestre	% (01) x 100	
13- PAGAMENTO DOS PROFISSIONAIS DO MAGISTERIO	10.039.008,00	10.224.248,00	3.880.481,00	38,05	3.482.578,70	34,08	0,00
13.1- Com Educação Infantil	1.170.000,00	1.170.000,00	0,00	0,00	0,00	0,00	0,00
13.2- Com Ensino Fundamental	8.869.008,00	9.054.248,00	3.880.481,00	42,97	3.482.578,70	38,46	0,00
14- OUTRAS DESPESAS	1.254.900,00	1.708.144,83	1.280.184,80	74,94	361.820,45	21,17	0,00
14.1- Com Educação Infantil	275.000,00	225.000,00	0,00	0,00	0,00	0,00	0,00
14.2- Com Ensino Fundamental	979.900,00	1.483.144,83	1.280.184,80	68,31	361.820,45	24,38	0,00
15- TOTAL DAS DESPESAS DO FUNDEB (13 + 14)	11.293.908,00	11.932.392,83	5.170.665,80	43,33	3.844.197,15	32,22	0,00

DEDUÇÕES PARA FINS DO FUNDEB	VALOR
16- RESTOS A PAGAR INSCRITOS NO EXERCÍCIO SEM DISPONIBILIDADE FINANCEIRA DE RECURSOS DO FUNDEB	0,00
16.1 - FUNDEB 80%	0,00
16.2 - FUNDEB 40%	0,00
17- DESPESAS CUSTEADAS COM O SUPERAVIT FINANCEIRO DO EXERCÍCIO ANTERIOR DO FUNDEB	0,00
17.1 - FUNDEB 80%	0,00
17.2 - FUNDEB 40%	0,00
18- TOTAL DAS DEDUÇÕES CONSIDERADAS PARA FINS DE LIMITE DO FUNDEB (16 + 17)	0,00

INDICADORES DO FUNDEB	VALOR

GOVERNO MUNICIPAL DE RERIUTABA

Relatório Resumido de Execução Orçamentária

**DEMONSTRATIVO DAS RECEITAS E DESPESAS COM MANUTENÇÃO E DESENVOLVIMENTO DO ENSINO - MDE**

Orçamento Fiscal e da Seguridade Social

Período: Janeiro a Abril de 2020/Bimestre: Março e Abril

RREO-ANEXO 04.003, cd. 72)

18 - TOTAL DAS DESPESAS DO FUNDEB PARA FINS DE LIMITE (15 + 16)

18.1 - Mínimo de 60% do FUNDEB na Remuneração do Magistério (13 - (16.1 + 17.1)) / (11) x 100) %

18.2 - Máximo de 40% em Despesas com MDE, que não remuneração do Magistério (14 - ((16.2 + 17.2)) / (11) x 100) %

18.3 - Máximo de 5% não Aplicado no Exercício (100 - (16.1 + 19.2)) %

581,00  
32,22  
78,13  
44,68  
-21,11

CONTROLE DA UTILIZAÇÃO DE RECURSOS NO EXERCÍCIO SUBSEQUENTE

20 - RECURSOS RECEBIDOS DO FUNDEB EM «EXERCÍCIO ANTERIOR» QUE NÃO FORAM UTILIZADOS

21 - DESPESAS CUSTEADAS COM O SALDO DO ITEM 20 ATÉ O 1º TRIMESTRE DE «EXERCÍCIO >2

VALOR

0,00  
0,00

DESPESAS COM AÇÕES TÍPICAS DE MDE	DOTAÇÃO INICIAL	DOTAÇÃO ATUALIZADA	DESPESAS EMPENHADAS % (DPVP) x 100		AM e Bimestre (I)	DESPESAS LIQUIDADAS % (DPV) x 100		Inscritas em Planos e Projetos Não Processadas
			Até o Bimestre (II)	(DPVP) x 100		Até o Bimestre (I)	(DPV) x 100	
22- EDUCAÇÃO INFANTIL	1.678.200,00	1.678.200,00	0,00	0,00	0,00	0,00	0,00	0,00
22.1.- CRECHE	1.170.000,00	1.170.000,00	0,00	0,00	0,00	0,00	0,00	0,00
22.1.1.- Despesas Custeadas com Recursos do FUNDEB	1.170.000,00	1.170.000,00	0,00	0,00	0,00	0,00	0,00	0,00
22.1.2.- Despesas Custeadas com Outros Recursos de Impostos	0,00	0,00	0,00	0,00	0,00	0,00	0,00	0,00
22.2.- PRE-ESCOLA	788.200,00	788.200,00	0,00	0,00	0,00	0,00	0,00	0,00
22.2.1.- Despesas Custeadas com Recursos do FUNDEB	685.000,00	685.000,00	0,00	0,00	0,00	0,00	0,00	0,00
22.2.2.- Despesas Custeadas com Outros Recursos de Impostos	81.200,00	71.200,00	0,00	0,00	0,00	0,00	0,00	0,00
23- ENSINO FUNDAMENTAL	12.850.861,00	13.766.861,63	7.541.288,63	54,78	5.273.724,69	38,31	0,00	0,00
23.1.- Despesas Custeadas com Recursos do FUNDEB	11.770.906,00	12.709.390,63	7.253.298,63	57,07	5.034.696,19	39,61	0,00	0,00
23.2.- Despesas Custeadas com Outros Recursos de Impostos	1.079.955,00	1.056.469,00	298.000,00	27,26	5.034.696,19	22,62	0,00	0,00
24- ENSINO MÉDIO	19.008,00	19.008,00	0,00	0,00	0,00	0,00	0,00	0,00
24- ENSINO SUPERIOR	0,00	0,00	0,00	0,00	0,00	0,00	0,00	0,00
26- ENSINO PROFISSIONAL NÃO INTEGRADO AO ENSINO REGULAR	0,00	0,00	0,00	0,00	0,00	0,00	0,00	0,00
27- OUTRAS	2.258.410,00	2.271.928,40	1.075.428,02	47,34	357.609,88	15,74	0,00	0,00
28- TOTAL DAS DESPESAS COM AÇÕES TÍPICAS DE MDE (22+23 + 24 + 26 + 27)	17.868.377,00	17.853.916,03	8.616.726,65	48,05	5.651.334,67	31,40	0,00	0,00

DEDUÇÕES CONSIDERADAS PARA FINS DE LIMITE CONSTITUCIONAL

28- RESULTADO LÍQUIDO DAS TRANSFERÊNCIAS DO FUNDEB = (12)	1.452.263,18
30- DESPESAS CUSTEADAS COM A COMPLEMENTAÇÃO DO FUNDEB NO EXERCÍCIO	1.475.894,75
31- DESPESAS CUSTEADAS COM O SUPERÁVIT FINANCEIRO, DO EXERCÍCIO ANTERIOR, DO FUNDEB	0,00
32- DESPESAS CUSTEADAS COM O SUPERÁVIT FINANCEIRO, DO EXERCÍCIO ANTERIOR, DE OUTROS RECURSOS DE IMPOSTOS	0,00
33- RESTOS A PAGAR INSCRITOS NO EXERCÍCIO SEM DISPONIBILIDADE FINANCEIRA DE RECURSOS DE IMPOSTOS VINCULADOS AO ENSINO	0,00
34- CANCELAMENTO, NO EXERCÍCIO, DE RESTOS A PAGAR INSCRITOS COM DISPONIBILIDADE FINANCEIRA DE RECURSOS DE IMPOSTOS VINCULADOS AO ENSINO	0,00
35- TOTAL DAS DEDUÇÕES CONSIDERADAS PARA FINS DE LIMITE CONSTITUCIONAL (28 + 30 + 31 + 32 + 33 + 34)	2.928.227,93
36- TOTAL DAS DESPESAS PARA FINS DE LIMITE (22 + 23) - (35)	2.861.229,79
37- PERCENTUAL DE APLICAÇÃO EM MDE SOBRE A RECEITA LÍQUIDA DE IMPOSTOS (36) / (6) x 100) % - LIMITE CONSTITUCIONAL 29%	29,38

VALOR

GOVERNO MUNICIPAL DE RERIUTABA

Relatório Resumido de Execução Orçamentária

DEMONSTRATIVO DAS RECEITAS E DESPESAS COM MANUTENÇÃO E DESENVOLVIMENTO DO ENSINO - MDE

Orçamento Fiscal e da Seguridade Social

Período: Janeiro a Abril de 2020/Bimestre; Março e Abril

RRFO-ANEXO 04.03 - art. 72)

OUTRAS INFORMAÇÕES PARA CONTROLE

R\$ 1,00.

DESPESAS CUSTEADAS COM RECEITAS ADICIONAIS PARA FINANCIAMENTO DO ENSINO	DOTAÇÃO INICIAL	DOTAÇÃO ATUALIZADA (c)	DESPESAS EMPENHADAS		DESPESAS LIQUIDADAS		Inscritas em Restos a Pagar Não Processados (l)
			Até o Bimestre (e)	(f) = (d) x 100 %	Até o Bimestre (g)	(h) = (g) / (c) x 100 %	
38- DESPESAS CUSTEADAS COM A APLICAÇÃO FINANCEIRA DE OUTROS RECURSOS DE INR	1.707.815,00	2.063.598,00	1.053.688,56	50,57	514.813,11	24,69	0,00
39- DESPESAS CUSTEADAS COM A CONTRIBUIÇÃO SOCIAL DO SALÁRIO-EDUCAÇÃO	538.500,00	876.254,40	328.787,80	37,86	65.859,82	7,54	0,00
40- DESPESAS CUSTEADAS COM OPERAÇÕES DE CRÉDITO	0,00	0,00	0,00	0,00	0,00	0,00	0,00
41- DESPESAS CUSTEADAS COM OUTRAS RECEITAS PARA FINANCIAMENTO DO ENSINO	4.208.441,00	2.568.945,40	1.471.879,90	57,37	320.286,12	12,46	0,00
42- TOTAL DAS OUTRAS DESPESAS CUSTEADAS COM RECEITAS ADICIONAIS PARA FINANCIAMENTO DO ENSINO (38 + 39 + 40 + 41)	6.454.856,00	5.524.468,80	2.855.345,06	51,59	900.738,75	16,30	0,00
43- TOTAL GERAL DAS DESPESAS COM EDUCAÇÃO (28 + 42)	23.527.253,00	23.458.472,89	11.472.069,91	48,80	6.552.073,62	27,85	0,00

RESTOS A PAGAR INSCRITOS COM DISPONIBILIDADE FINANCEIRA DE RECURSOS DE IMPOSTOS VINCULADOS AO ENSINO	SALDO ATÉ O BIMESTRE	CANCELADO EM <EXERCÍCIO> (l)
44- RESTOS A PAGAR DE DESPESAS COM MDE		
44.1 - Exercícios com Recursos de Impostos Vinculados ao Ensino	161.696,50	0,00
44.2 - Exercícios com Recursos de Fundeb	35.928,37	0,00
	125.760,13	0,00

CONTROLE DA DISPONIBILIDADE FINANCEIRA	FUNDEB	SALÁRIO EDUCAÇÃO
45- DISPONIBILIDADE FINANCEIRA EM 31 DE DEZEMBRO DE <EXERCÍCIO ANTERIOR>	31,67	35,31
46- (+) INGRESSO DE RECURSOS ATÉ O BIMESTRE	4.885.046,33	183.782,71
47- (-) PAGAMENTOS EFETUADOS ATÉ O BIMESTRE	4.881.083,85	183.782,71
47.1 Orçamento do Exercício	3.440.144,65	48.087,04
47.2 Restos a Pagar	742.706,61	131.883,66
48- (+) RECEITA DE APLICAÇÃO FINANCEIRA DOS RECURSOS ATÉ O BIMESTRE	1.107,88	32,02
49- (-) DISPONIBILIDADE FINANCEIRA ATÉ O BIMESTRE	503.388,02	3.859,34
50- (+) Ajustes	0,00	0,00
50.1 Transferência	0,00	0,00
50.2 Conciliação Bancária	0,00	0,00
51- (+) SALDO FINANCEIRO CONCILIADO	503.388,02	3.859,34

GOVERNO MUNICIPAL DE RERIUTABA

Relatório Resumido de Execução Orçamentária

**DEMONSTRATIVO DAS RECEITAS E DESPESAS COM MANUTENÇÃO E DESENVOLVIMENTO DO ENSINO - MDE**


Orçamento Fiscal e da Seguridade Social

Período: Janeiro a Abril de 2020/Bimestre: Março e Abril


BR.1.00



OSVALDO HONÓRIO LEMOS NETO  
Prefeito



ANTÔNIO SÉRGIO DA SILVA  
Controlador Geral



PUBLICINAS ASSessorIA E MANEJAMENTO  
CONTABILIDADE  
CNPJ nº 07.083.701/0001-80



FRANCISO JEFFERSON LOPES E SILVA  
Secretário de Finanças

GOVERNO MUNICIPAL DE RERIUTABA

Relatório Resumido de Execução Orçamentária


DEMONSTRATIVO DAS RECEITAS DE OPERAÇÕES DE CRÉDITO E DESPESAS DE CAPITAL (REGRA DE OURO)


Orçamento Fiscal e da Seguridade Social


Período: Janeiro a Abril de 2020/Bimestre: Março e Abril

RRCO - ANEXO 9.1.1.RF - art. 53, § 1º, inciso I

		PREVISÃO ATUALIZADA (a)	RECEITAS REALIZADAS (b)	SALDO NÃO REALIZADO (c) = (a - b)	Em Breve
RECEITAS DE OPERAÇÕES DE CRÉDITO (I)		0,00	0,00	0,00	0,00
DESPESAS		DOTAÇÃO ATUALIZADA (d)	DESPESAS EMPENHADAS (e)	SALDO NÃO EXECUTADO (f) = (d - e)	
<b>DESPESAS DE CAPITAL</b>		0,00	0,00	0,00	0,00
Investimentos		0,00	0,00	0,00	0,00
Invenções Financeiras		0,00	0,00	0,00	0,00
Aperfeiçoamento de Pessoal		0,00	0,00	0,00	0,00
Outras Despesas de Capital		0,00	0,00	0,00	0,00
(1) Incentivos Fiscais e Contribuinte					
(2) Incentivos Fiscais e Contribuinte por Instituições Financeiras					
<b>DESPESA DE CAPITAL LÍQUIDA (II)</b>		0,00	0,00	0,00	0,00
<b>RESULTADO PARA APURAÇÃO DA REGRA DE OURO (III) = (I) - (II)</b>		0,00	0,00	0,00	0,00

  
OSIVALDO HONÓRIO LEMOS NETO  
Prefeito

  
FRANCISCO JEFFERSON LOPES E SILVA  
Secretário de Finanças

  
ANTÔNIO SÉRGIO DA SILVA  
Controlador Geral




GOVERNO MUNICIPAL DE RERIUTABA  
Relatório Resumido da Execução Orçamentária  
Demonstrativo da Projeção do Regime Próprio de Previdência dos Servidores  
Orçamentos da Seguridade Social  
Período: Janeiro a Abril de 2020/Bimestre: Março e Abril

REC - ANEXO X (LRF, art. 53, § 1º, inciso II)

R\$ 1,00



OSVALDO HONORIO LEMOS NETO  
Prefeito



FABIANA ASSIS DE ALMEIDA  
CONTÁBIL  
Controlador - CRC RJ Nº 480



ANTONIO SERGIO DA SILVA  
Controlador Geral




FRANCISCO JEFFERSON LOPES E SILVA  
Secretário de Finanças

	(a)	(b)	(c) = (a - b)	
RECEITAS DE CAPITAL - ALIENAÇÃO DE ATIVOS (I)				
Alienação de Bens Móveis e Semoventes - Principal	55.000,00	0,00	55.000,00	
DESPESAS	DOTAÇÃO ATUALIZADA (d)	DESPESAS EXECUTADAS Até o Bimestre		SALDO NÃO EXECUTADO (g) = (d - (e + f))
		LIQUIDADAS (e)	INSCRITAS EM RESTOS A PAGAR NÃO PROCESSADOS (f)	
APLICAÇÃO DOS RECURSOS DA ALIENAÇÃO DE ATIVOS (II)				
DESPESA DE CAPITAL				
Investimentos	6.875.929,19	0,00	0,00	6.875.929,19
Inversões Financeiras	16.500,00	0,00	0,00	16.500,00
Amortização da Dívida	305.000,00	0,00	0,00	305.000,00
DESPESAS CORRENTES DOS REGIMES DE PREVIDÊNCIA				
Regime Geral da Previdência Social	0,00	0,00	0,00	0,00
Regime Próprio de Previdência dos Servidores	0,00	0,00	0,00	0,00
SALDO FINANCEIRO A APLICAR	2019 (h)	2020 (i) = (Ib - (Ile + If))		SALDO ATUAL (j) = (IIIh + IIIi)
VALOR (III)	0,00	0,00		0,00


Fonte:



OSVALDO HONORIO LEMOS NETO  
Prefeito



PÚBLIMAES ASSESSORIA E PLANEJAMENTO  
CONTÁBIL LTDA  
Contador - CRC P1Nº.400



ANTÔNIO SÉRGIO DA SILVA  
Controlador Geral



FRANCISCO JEFFERSON LOPES E SILVA  
Secretário de Finanças







GOVERNO MUNICIPAL DE RERIUTABA

Relatório Resumido de Execução Orçamentária

Demonstrativo das Receitas e Despesas com Ações e Serviços Públicos de Saúde

Orçamento Fiscal e da Seguridade Social

Período: Janeiro a Abril de 2020/Bimestre: Março e Abril

RREO - Anexo 12 (L.C.141/2012 - art. 36)

R\$ 1,00

Despesas de Capital	0,00	0,00	0,00	0,00	0,00	0,00	0,00	0,00	0,00	0,00
ALIMENTAÇÃO E NUTRIÇÃO (XXXVII)	0,00	0,00	0,00	0,00	0,00	0,00	0,00	0,00	0,00	0,00
Despesas Correntes	0,00	0,00	0,00	0,00	0,00	0,00	0,00	0,00	0,00	0,00
Despesas de Capital	0,00	0,00	0,00	0,00	0,00	0,00	0,00	0,00	0,00	0,00
OUTRAS SUBFUNÇÕES (XXXVIII)	0,00	0,00	0,00	0,00	0,00	0,00	0,00	0,00	0,00	0,00
Despesas Correntes	0,00	0,00	0,00	0,00	0,00	0,00	0,00	0,00	0,00	0,00
Despesas de Capital	0,00	0,00	0,00	0,00	0,00	0,00	0,00	0,00	0,00	0,00
TOTAL DAS DESPESAS NÃO COMPUTADAS NO CÁLCULO DO MÍNIMO (XXXIX) = (XXXI + XXXIII + XXXIV + XXXV + XXXVI + XXXVII + XXXVIII)	9.778.080,00	10.654.598,35	7.559.668,23	69,84	2.179.965,04	20,08	1.420.267,07	13,08		0,00

DESPESAS TOTAIS COM SAÚDE EXECUTADAS COM RECURSOS PRÓPRIOS E COM RECURSOS TRANSFERIDOS DE OUTROS ENTES	DOTAÇÃO INICIAL	DOTAÇÃO ATUALIZADA (c)	DESPESAS EMPENHADAS		DESPESAS LIQUIDADAS		DESPESAS PAGAS		Inscritas em Restos a Pagar Não Processados (g)
			Até o Bimestre (d)	% (d/c) x 100	Até o Bimestre (e)	% (e/c) x 100	Até o Bimestre (f)	% (f/c) x 100	
			ATENÇÃO BÁSICA (XI) = (IV + XXXII)	9.659.830,00	10.070.173,19	5.784.901,48	57,44	2.346.421,59	
ASSISTÊNCIA HOSPITALAR E AMBULATORIAL (XII) = (V + XXXIII)	5.446.773,00	6.757.239,16	4.922.715,35	72,85	1.403.790,91	20,77	962.478,66	14,24	0,00
SUporte Profilático e Terapêutico (XIII) = (VI + XXXIV)	200.000,00	0,00	0,00	0,00	0,00	0,00	0,00	0,00	0,00
VIGILÂNCIA SANITÁRIA (XIV) = (VII + XXXV)	199.337,00	229.637,00	178.291,84	77,84	24.728,00	10,77	23.950,79	10,43	0,00
VIGILÂNCIA EPIDEMIOLÓGICA (XLV) = (VIII + XXXVI)	0,00	0,00	0,00	0,00	0,00	0,00	0,00	0,00	0,00
ALIMENTAÇÃO E NUTRIÇÃO (XLVI) = (XIX + XXXVII)	0,00	0,00	0,00	0,00	0,00	0,00	0,00	0,00	0,00
OUTRAS SUBFUNÇÕES (XLVII) = (X + XXXVIII)	0,00	0,00	0,00	0,00	0,00	0,00	0,00	0,00	0,00
TOTAL DAS DESPESAS COM SAÚDE (XLVIII) = (XI + XXXIX)	15.507.940,00	17.057.049,35	10.885.808,67	63,82	3.774.936,50	22,13	2.656.268,26	15,57	0,00
(-) Despesas executadas com recursos provenientes das transferências de recursos de outros entes	9.778.080,00	10.654.598,35	7.559.668,23	69,84	2.179.965,04	20,08	1.420.267,07	13,08	0,00
TOTAL DAS DESPESAS EXECUTADAS COM RECURSOS PRÓPRIOS (XLVIII)	5.729.860,00	6.202.461,00	3.326.140,44	53,63	1.594.971,46	25,72	1.235.999,19	19,93	0,00

GOVERNO MUNICIPAL DE RERIUTABA  
Relatório Resumido de Execução Orçamentária  
Demonstrativo das Receitas e Despesas com Ações e Serviços Públicos de Saúde  
Orçamento Fiscal e da Seguridade Social  
Período: Janeiro a Abril de 2020/Bimestre: Março e Abril

BBEO - Anexo 12.4 (C.141/2012 art. 35)


R\$ 1.00



OSVALDO HONORIO LEMOS NETO  
Prefeito



PÚBLICA ASSISTÊNCIA E PLANEJAMENTO  
CONTABILIDADE  
Controlador - CRC RJ Nº 480



ANTONIO SERGIO DA SILVA  
Controlador Geral



FRANCISCO JEFFERSON LOPES E SILVA  
Secretário de Finanças

## GOVERNO MUNICIPAL DE RENOVAÇÃO

## Relatório Resumido da Execução Orçamentária

## Demonstrativo das Parcerias Público-Privadas

## Orçamentos Fiscal e da Seguridade Social


Período: Janeiro a Abril de 2020/Bimestre: Março e Abril

RREO - ANEXO 13 (Lei nº 11.076, de 30.12.2004, arts. 22, 25 e 29)

R\$ 1,00

Impactos das Contratações de PPP	SALDO TOTAL EM 31 DE DEZEMBRO DO EXERCÍCIO ANTERIOR (a)	REGISTROS EFETUADOS EM 2020	
		No Bimestre	Até o Bimestre (b)
<b>TOTAL DE ATIVOS</b>	0,00	0,00	0,00
Ativos Constituídos pela SPE	0,00	0,00	0,00
<b>TOTAL DE PASSIVOS</b>	0,00	0,00	0,00
Obrigações decorrentes de Ativos Constituídos pela SPE	0,00	0,00	0,00
Provisões de PPP	0,00	0,00	0,00
Outros Passivos	0,00	0,00	0,00
<b>ATOS POTENCIAIS PASSIVOS</b>	0,00	0,00	0,00
Obrigações Contratuais	0,00	0,00	0,00
Riscos não Provisionados	0,00	0,00	0,00
Garantias Concedidas	0,00	0,00	0,00
Outros Passivos Contingentes	0,00	0,00	0,00

DESPESAS DE PPP	EXERCÍCIO ANTERIOR	EXERCÍCIO CORRENTE (EC)	EXERCÍCIO CORRENTE (EC)								
			<EC+1>	<EC+2>	<EC+3>	<EC+4>	<EC+5>	<EC+6>	<EC+7>	<EC+8>	
TOTAL DAS DESPESAS	0,00	0,00	0,00	0,00	0,00	0,00	0,00	0,00	0,00	0,00	0,00
PPP A CONTRATAR (II)	0,00	0,00	0,00	0,00	0,00	0,00	0,00	0,00	0,00	0,00	0,00
RECEITA CORRENTE LÍQUIDA (RCL) (III)	0,00	0,00	0,00	0,00	0,00	0,00	0,00	0,00	0,00	0,00	0,00
TOTAL DAS DESPESAS CONSIDERADAS PARA O LIM	0,00	0,00	0,00	0,00	0,00	0,00	0,00	0,00	0,00	0,00	0,00
TOTAL DAS DESPESAS / RCL (%) (V) = (IV) / (III)	0,00	0,00	0,00	0,00	0,00	0,00	0,00	0,00	0,00	0,00	0,00



OSVALDO HONÓRIO LEMOS NETO  
Prefeito



PÚBLICA ASSOCIAÇÃO DE PLANEJAMENTO  
CONTÁBILIDADE  
Controlador - CRC RJ Nº 489



ANTONIO SÉRGIO DA SILVA  
Controlador Geral



FRANCISCO JEFFERSON LOPES E SILVA  
Secretário de Finanças



**GOVERNO MUNICIPAL DE RERIUTABA**  
**Relatório Resumido de Execução Orçamentária**  
**Demonstrativo Simplificado do Relatório Resumido da Execução Orçamentária**  
**Orçamento Fiscal e da Seguridade Social**  
**Período: Janeiro a Abril de 2020/Bimestre: Março e Abril**

RREO - Anexo XIV (LRF, Art. 52, Inciso I, alíneas "a" e "b" do inciso II e §1º)

Em Reais

BALANÇO ORÇAMENTÁRIO		Até o Bimestre		
PREVISÃO INICIAL		58.552.811,00		
PREVISÃO ATUALIZADA		58.552.811,00		
RECEITAS REALIZADAS		16.124.339,50		
DÉFICIT ORÇAMENTÁRIO		0,00		
SALDOS DE EXERCÍCIOS ANTERIORES		0,00		
DOTAÇÃO INICIAL		58.552.811,00		
CRÉDITOS ADICIONAIS		0,00		
DOTAÇÃO ATUALIZADA		58.552.811,00		
DESPESA EMPENHADA		33.402.001,66		
DESPESA LIQUIDADADA		15.867.552,55		
SUPERÁVIT ORÇAMENTÁRIO		256.786,95		
DESPESA POR FUNÇÃO/SUBFUNÇÃO		Até o Bimestre		
DESPESAS EMPENHADAS		33.402.001,66		
DESPESAS LIQUIDADADAS		15.867.552,55		
RECEITA CORRENTE LÍQUIDA - RCL		Até o Bimestre		
RECEITA CORRENTE LÍQUIDA		47.539.330,75		
RESULTADOS NOMINAL E PRIMÁRIO				% em Relação à Meta
	Meta Fixada no AMF da LDO (a)	Resultado Apurado Até o Bimestre (b)	(b/a)	
RESULTADO PRIMÁRIO	768.944,00	-1.330.325,18	-1,73	
RESULTADO NOMINAL	655.000,00	-1.246.566,25	-1,90	
DESPESAS COM AÇÕES TÍPICAS DE MDE		Limites Constitucionais Anuais		
	Valor Apurado Até o Bimestre	% Mínimo a Aplicar no Exercício	% Aplicado Até o Bimestre	
Mínimo Anual de <18% / 25%> das Receitas de Impostos na	2.661.226,79	25,00	29,38	
Mínimo Anual de 80% do FUNDEB na Remuneração do	32,22	60,00	76,13	
RECEITA DE ALIENAÇÃO DE ATIVOS E APLICAÇÃO DOS RECURSOS		Saldo a Realizar		
Receita de Capital Resultante da Alienação de Ativos		0,00	55.000,00	
Aplicação dos Recursos da Alienação de Ativos		0,00	0,00	
DESPESAS COM AÇÕES E SERVIÇOS PÚBLICOS DE SAÚDE		Limite Constitucional Anual		
	Valor Apurado Até o Bimestre	% Mínimo a Aplicar no Exercício	% Aplicado Até o Bimestre	
Despesas com Ações e Serviços Públicos de Saúde	1.594.974,46	15,00	17,61	

  
**OSVALDO HONORIO LEMOS NETO**  
 Prefeito

  
**PÚBLICA DE ACESSO À INFORMAÇÃO E PLANEJAMENTO**  
**CONTABILIDADE**  
 Controlador - CRC RJ Nº 480

  
**ANTONIO SERGIO DA SILVA**  
 Controlador Geral

  
**FRANCISCO JEFFERSON LOPES E SILVA**  
 Secretário de Finanças

Estado do Ceará  
GOVERNO MUNICIPAL DE RERIUTABA  
EDITAL DE PUBLICAÇÃO Nº 2020.05.29-1

O Prefeito do Município de Reriutaba - Estado do Ceará, Cidadão OSVALDO HONORIO LEMOS NETO, em pleno exercício do cargo e no uso competente de suas atribuições, notadamente as conferidas pelo Art. 28, Inciso X, da Constituição do Estado do Ceará, **RESOLVE** publicar mediante afixação nos locais de amplo acesso do público em geral no âmbito do Município de Reriutaba/CE, o **RELATÓRIO RESUMIDO DA EXECUÇÃO ORÇAMENTÁRIA - RREQ**, atinente ao **2º BIMESTRE** do exercício financeiro de **2020**.

**PUBLIQUE-SE, DIVULGUE-SE, CUMPRA-SE.**

**Paço do Poder Executivo Municipal de Reriutaba - Estado do Ceará.**  
**Em, 29 de Maio de 2020.**



**OSVALDO HONORIO LEMOS NETO**  
Prefeito

# DECLARAÇÃO

Em cumprimento ao art. 7º da Instrução Normativa do TCM nº 03/2000, **DECLARO**, para fins de prova junto a esse Órgão de Controle Externo, que a **GOVERNO MUNICIPAL DE RERIUTABA - CE** publicou mediante afixação nos locais de amplo acesso público em geral no âmbito do Município de Reriutaba e no site [www.reriutaba.ce.gov.br](http://www.reriutaba.ce.gov.br) o **R.R.E.O. (Relatório Resumido de Execução Orçamentária)** (art. 54 da Lei Complementar nº 101/2000), referente ao **2º BIMESTRE de 2020**, conforme EDITAL DE PUBLICAÇÃO anexo.

**Reriutaba - CE, 29 de Maio de 2020.**



**OSVALDO HONORIO LEMOS NETO**  
Prefeito