

Estado do Ceará
GOVERNO MUNICIPAL DE RERIUTABA
EDITAL DE PUBLICAÇÃO Nº 2020.07.30-1

O Prefeito do Município de Reriutaba - Estado do Ceará, Cidadão OSVALDO HONORIO LEMOS NETO, em pleno exercício do cargo e no uso competente de suas atribuições, notadamente as conferidas pelo Art. 28, Inciso X, da Constituição do Estado do Ceará, **RESOLVE** publicar mediante afixação nos locais de amplo acesso do público em geral no âmbito do Município de Reriutaba/CE, o **RELATÓRIO RESUMIDO DA EXECUÇÃO ORÇAMENTÁRIA - RREO**, atinente ao **3º BIMESTRE** do exercício financeiro de **2020**.

PUBLIQUE-SE, DIVULGUE-SE, CUMPRA-SE.

**Paço do Poder Executivo Municipal de Reriutaba - Estado do Ceará.
Em, 30 de Julho de 2020.**


OSVALDO HONÓRIO LEMOS NETO
Prefeito

DECLARAÇÃO

Em cumprimento ao art. 7º da Instrução Normativa do TCM nº 03/2000, **DECLARO**, para fins de prova junto a esse Órgão de Controle Externo, que a **GOVERNO MUNICIPAL DE RERIUTABA - CE** publicou mediante afixação nos locais de amplo acesso público em geral no âmbito do Município de Reriutaba e no site www.reriutaba.ce.gov.br o **R.R.E.O. (Relatório Resumido de Execução Orçamentária)** (art. 52 e 53 da Lei Complementar nº 101/2000), referente ao **3º BIMESTRE de 2020**, conforme EDITAL DE PUBLICAÇÃO anexo.

Reriutaba - CE, 30 de Julho de 2020.



OSVALDO HONORIO LEMOS NETO
Prefeito

GOVERNO MUNICIPAL DE RERIUTABA

Relatório Resumido de Execução Orçamentária

Balço Orçamentário

Orçamento Fiscal e da Seguridade Social

Período: Janeiro a Junho de 2020/Bimestre: Maio e Junho

RREO - Anexo 1 (LRF, Art. 52, inciso I, alíneas "e" e "b" do inciso II e §1º)

Em reais

Receitas Orçamentárias	Previsão Inicial	Previsão Atualizada (a)	Receitas Realizadas				Saldo (a-c)
			No Bimestre (b)	% (b/a)	Até Bimestre (c)	% (c/a)	
Receitas (Exceto Intra-Orçamentárias) (I)	58.552.811,00	58.552.811,00	10.139.968,87	17,32	26.264.308,37	44,86	32.288.502,63
Receitas Correntes	52.937.070,00	52.937.070,00	10.139.968,87	19,15	26.050.743,34	49,21	26.886.326,66
Impostos, Taxas e Contribuições de Melhoria	1.437.302,00	1.437.302,00	100.753,70	7,01	398.089,06	27,70	1.039.212,94
Impostos	1.390.380,00	1.390.380,00	99.001,70	7,12	377.524,18	27,15	1.012.855,82
Taxas	46.922,00	46.922,00	1.752,00	3,73	20.564,88	43,83	26.357,12
Contribuições	1.012.000,00	1.012.000,00	100.049,07	9,89	536.713,04	53,03	475.286,96
Contribuição para o Custeio do Serviço de	1.012.000,00	1.012.000,00	100.049,07	9,89	536.713,04	53,03	475.286,96
Receita Patrimonial	117.500,00	117.500,00	3.357,82	2,86	87.116,75	74,14	30.383,25
Exploração do Patrimônio Imobiliário e	10.000,00	10.000,00	0,00	0,00	0,00	0,00	10.000,00
Valores Mobiliários	102.000,00	102.000,00	3.357,82	3,29	87.116,75	85,41	14.883,25
Demais Receitas Patrimoniais	5.500,00	5.500,00	0,00	0,00	0,00	0,00	5.500,00
Receita de Serviços	29.500,00	29.500,00	0,00	0,00	0,00	0,00	29.500,00
Serviços Administrativos e Comerciais Gerais	16.500,00	16.500,00	0,00	0,00	0,00	0,00	16.500,00
Serviços e Atividades Referentes à Saúde	7.500,00	7.500,00	0,00	0,00	0,00	0,00	7.500,00
Outros Serviços	5.500,00	5.500,00	0,00	0,00	0,00	0,00	5.500,00
Transferências Correntes	50.141.268,00	50.141.268,00	6.323.203,53	12,61	21.414.983,30	42,71	28.726.284,70
Transferências da União e de suas Entidades	32.650.902,00	32.650.902,00	4.527.742,16	13,87	14.597.758,56	44,71	18.053.143,44
Transferências dos Estados e do Distrito	7.845.260,00	7.845.260,00	614.240,80	7,83	2.426.889,59	30,93	5.418.370,41
Transferências de Outras Instituições Públicas	9.645.106,00	9.645.106,00	1.181.220,57	12,25	4.390.335,15	45,52	5.254.770,85
Outras Receitas Correntes	199.500,00	199.500,00	3.612.604,75	1.810,83	3.613.841,19	1.811,45	-3.414.341,19
Multas Administrativas, Contratuais e Judiciais	11.000,00	11.000,00	0,00	0,00	595,69	5,42	10.404,31
Indenizações, Restituições e Ressarcimentos	172.000,00	172.000,00	0,00	0,00	0,00	0,00	172.000,00
Demais Receitas Correntes	16.500,00	16.500,00	3.612.604,75	21.894,57	3.613.245,50	21.898,46	-3.596.745,50
Receitas de Capital	5.615.741,00	5.615.741,00	0,00	0,00	213.565,03	3,80	5.402.175,97
Alienação de Bens	55.000,00	55.000,00	0,00	0,00	0,00	0,00	55.000,00
Alienação de Bens Móveis	55.000,00	55.000,00	0,00	0,00	0,00	0,00	55.000,00
Transferências de Capital	5.560.741,00	5.560.741,00	0,00	0,00	213.565,03	3,84	5.347.175,97
Transferências da União e de suas Entidades	3.758.906,00	3.758.906,00	0,00	0,00	213.565,03	5,68	3.545.340,97
Transferências dos Estados e do Distrito	1.801.835,00	1.801.835,00	0,00	0,00	0,00	0,00	1.801.835,00

GOVERNO MUNICIPAL DE RERIUTABA

Relatório Resumido de Execução Orçamentária

Balanco Orçamentário

Orçamento Fiscal e da Seguridade Social

Período: Janeiro a Junho de 2020/Bimestre: Maio e Junho

RREO - Anexo 1 (LRF, Art. 52, inciso I, alíneas "c" e "b" do inciso II e §1º)

Em reais



OSVALDO HONORIO LEMOS NETO
Prefeito



PUBLIMAISS ASSESS. E PLANEJ. CONTABIL LTDA
Contador - CRC PJ 480



ANTONIO SERGIO DA SILVA
Controlador Geral



FRANCISCO JEFFERSON LOPES E SILVA
Secretário de Finanças

GOVERNO MUNICIPAL DE RERIUTABA

Relatório Resumido de Execução Orçamentária

Demonstrativo da Execução das Despesas por Função/Subfunção

Orçamento Fiscal e da Seguridade Social

Período: Janeiro a Junho de 2020/Bimestre: Maio e Junho

RREQ - Anexo 2 (LRF, Art. 52, inciso II, alínea "c")

Função/Subfunção	Dotação Inicial	Dotação Atualizada (a)	Despesas Empenhadas			Saldo(c) = (a-b)	Despesas Liquidadas			Saldo(e) = (a-d)	Insc. Restos a Pagar Não Processados (f)
			No Bimestre	Até o Bimestre (b)	% (b / total b)		No Bimestre	Até o Bimestre (d)	% (d / total d)		
Despesas (Exceto Intra-Orçamentárias) (I)	58.552.811,00	58.552.811,00	8.897.571,17	42.299.572,83	100,00	16.253.238,17	9.081.217,09	24.835.029,76	100,00	33.747.781,24	
Legislativa	2.020.000,00	2.020.000,00	33.905,35	1.717.262,47	4,06	302.737,53	449.253,30	921.355,33	3,71	1.098.644,67	
Ação Legislativa	2.020.000,00	2.020.000,00	33.905,35	1.717.262,47	4,06	302.737,53	449.253,30	921.355,33	3,71	1.098.644,67	
Administração	5.832.459,00	6.805.188,20	1.135.919,79	5.792.409,46	13,69	1.012.778,74	905.005,63	3.738.567,98	15,27	3.016.620,22	
Administração Geral	4.556.370,00	5.279.399,20	992.273,17	4.604.443,28	10,89	674.955,92	659.021,71	2.973.604,00	11,59	2.305.795,20	
Administração Financeira	622.385,00	803.085,00	143.646,62	617.966,18	1,46	185.118,82	119.914,46	437.076,58	1,88	336.008,42	
Comunicação Social	48.000,00	22.000,00	0,00	0,00	0,00	22.000,00	0,00	0,00	0,00	22.000,00	
Previdência Básica	561.704,00	656.704,00	0,00	540.000,00	1,28	116.704,00	116.341,00	319.358,65	1,29	337.345,35	
Previdência Especial	44.000,00	44.000,00	0,00	30.000,00	0,07	14.000,00	9.728,46	28.528,75	0,12	15.471,25	
Segurança Pública	445.893,00	490.643,00	159.755,51	448.328,00	1,06	42.315,00	78.238,90	224.078,97	0,50	266.564,03	
Administração Geral	445.893,00	490.643,00	159.755,51	448.328,00	1,06	42.315,00	78.238,90	224.078,97	0,50	266.564,03	
Assistência Social	3.042.685,00	2.348.487,00	416.471,19	1.642.738,86	3,88	705.748,14	270.714,96	712.608,27	2,67	1.635.878,73	
Administração Geral	274.495,00	324.938,00	32.425,00	235.654,00	0,56	89.284,00	44.525,68	126.314,77	0,51	198.623,23	
Assistência à Criança e ao Adolescente	247.071,00	154.930,00	17.973,33	101.106,28	0,24	53.823,72	16.140,00	49.095,33	0,20	105.834,67	
Assistência Comunitária	2.521.119,00	1.868.619,00	366.072,86	1.305.978,58	3,09	562.640,42	210.049,28	537.198,17	2,17	1.331.420,83	
Saúde	15.507.940,00	17.095.354,00	2.131.932,60	13.017.741,27	30,78	4.077.612,73	2.765.137,85	6.540.077,35	26,57	10.555.276,65	
Administração Geral	0,00	209.000,00	48.650,00	48.650,00	0,12	160.350,00	48.650,00	48.650,00	0,20	160.350,00	
Atenção Básica	9.659.830,00	9.714.545,00	1.537.717,63	7.322.519,11	17,31	2.392.025,89	1.649.821,44	3.936.243,03	16,11	5.718.301,97	
Assistência Hospitalar e Ambulatorial	5.448.773,00	6.837.022,10	430.694,97	5.353.410,32	12,66	1.483.611,78	995.449,16	2.399.239,07	9,67	4.437.783,03	
Suporte Profilático e Terapêutico	200.000,00	0,00	0,00	0,00	0,00	0,00	0,00	0,00	0,00	0,00	
Vigilância Sanitária	199.337,00	334.786,90	114.870,00	293.161,84	0,69	41.625,06	71.217,25	35.945,25	0,39	238.841,65	
Educação	20.736.762,00	21.306.438,23	4.006.024,34	14.127.299,89	33,40	7.179.138,34	3.321.988,85	9.270.055,45	37,57	12.036.382,78	
Administração Geral	773.660,00	1.224.483,80	118.772,95	1.109.181,91	2,62	115.301,89	124.920,97	451.871,29	1,62	772.612,51	
Alimentação e Nutrição	95.000,00	95.000,00	0,00	54.410,50	0,13	40.589,50	0,00	16.662,50	0,07	78.337,50	
Ensino Fundamental	15.884.746,00	17.220.728,03	3.887.251,39	12.773.743,72	30,20	4.446.984,31	3.197.067,88	8.750.798,70	35,28	8.469.929,33	
Ensino Médio	19.906,00	12.906,00	0,00	0,00	0,00	12.906,00	0,00	0,00	0,00	12.906,00	
Ensino Profissional	433.100,00	3.470,40	0,00	0,00	0,00	3.470,40	0,00	0,00	0,00	3.470,40	
Educação Infantil	2.572.700,00	1.891.200,00	0,00	159.357,20	0,38	1.731.842,80	0,00	36.725,90	0,15	1.854.474,10	
Educação de Jovens e Adultos	947.650,00	848.650,00	0,00	27.540,56	0,07	821.109,44	0,00	13.997,06	0,06	834.652,94	
Educação Especial	10.000,00	10.000,00	0,00	3.066,00	0,01	6.934,00	0,00	0,00	0,00	10.000,00	
Cultura	573.359,00	420.718,00	86.211,33	204.815,30	0,48	215.902,70	47.166,99	152.307,08	0,61	268.410,92	
Administração Geral	315.628,00	319.898,00	81.011,33	184.695,30	0,44	135.202,70	42.166,99	132.367,08	0,53	187.510,92	
Difusão Cultural	257.731,00	100.820,00	5.200,00	20.120,00	0,05	80.700,00	5.000,00	19.920,00	0,08	80.900,00	
Urbanismo	4.411.303,00	4.322.009,00	887.376,49	3.293.785,42	7,79	1.028.223,58	698.791,22	2.016.348,23	8,13	2.305.660,77	
Administração Geral	1.040.000,00	1.025.571,00	46.155,52	728.669,75	1,72	296.901,25	208.237,16	534.735,97	2,16	490.835,03	
Infra-Estrutura Urbana	1.203.253,00	1.049.388,00	363.272,90	1.044.848,41	2,47	4.539,59	190.961,67	605.398,21	2,44	443.969,79	

GOVERNO MUNICIPAL DE RERIUTABA

Relatório Resumido de Execução Orçamentária

Demonstrativo da Execução das Despesas por Função/Subfunção

Orçamento Fiscal e da Seguridade Social

Período: Janeiro a Junho de 2020/Bimestre: Maio e Junho

RREO - Anexo 2 (LRF, Art. 52, inciso II, alínea "c")

Função/Subfunção	Dotação Inicial	Dotação Atualizada (a)	Despesas Empenhadas			Saldo(c) = (a-b)	Despesas Liquidadas			Saldo(e) = (a-d)	Insc. Restos a Pagar Não Processados (f)
			No Bimestre	Até o Bimestre (b)	% (b / total b)		No Bimestre	Até o Bimestre (d)	% (d / total d)		
Seviços Urbanos	2.168.050,00	2.247.050,00	477.948,07	1.520.267,26	3,59	726.782,74	299.592,39	876.214,05	3,53	1.370.835,95	
Habitação	165.000,00	5.000,00	0,00	0,00	0,00	5.000,00	0,00	0,00	0,00	5.000,00	
Habitação Rural	165.000,00	5.000,00	0,00	0,00	0,00	5.000,00	0,00	0,00	0,00	5.000,00	
Saneamento	842.700,00	1.011.700,00	0,00	949.077,64	2,24	62.622,36	356.210,02	436.386,27	1,56	525.313,73	
Saneamento Básico Rural	187.000,00	22.000,00	0,00	0,00	0,00	22.000,00	0,00	0,00	0,00	22.000,00	
Saneamento Básico Urbano	655.700,00	989.700,00	0,00	949.077,64	2,24	40.622,36	356.210,02	436.386,27	1,56	503.313,73	
Gestão Ambiental	205.600,00	155.600,00	0,00	0,00	0,00	155.600,00	0,00	0,00	0,00	155.600,00	
Preservação e Conservação Ambiental	205.600,00	155.600,00	0,00	0,00	0,00	155.600,00	0,00	0,00	0,00	155.600,00	
Agricultura	510.340,00	120.340,00	0,00	0,00	0,00	120.340,00	0,00	0,00	0,00	120.340,00	
Abastecimento	137.700,00	32.700,00	0,00	0,00	0,00	32.700,00	0,00	0,00	0,00	32.700,00	
Extensão Rural	235.640,00	85.640,00	0,00	0,00	0,00	85.640,00	0,00	0,00	0,00	85.640,00	
Irrigação	60.000,00	0,00	0,00	0,00	0,00	0,00	0,00	0,00	0,00	0,00	
Promoção da Produção Agropecuária	77.000,00	2.000,00	0,00	0,00	0,00	2.000,00	0,00	0,00	0,00	2.000,00	
Comércio e Serviços	287.868,00	340.459,30	4.781,57	212.594,87	0,50	127.864,43	36.466,36	113.084,41	0,46	227.374,89	
Administração Geral	265.868,00	318.459,30	4.781,57	212.594,87	0,50	105.864,43	36.466,36	113.084,41	0,46	205.374,89	
Turismo	22.000,00	22.000,00	0,00	0,00	0,00	22.000,00	0,00	0,00	0,00	22.000,00	
Energia	400.000,00	6.115,97	0,00	0,00	0,00	6.115,97	0,00	0,00	0,00	6.115,97	
Energia Elétrica	400.000,00	6.115,97	0,00	0,00	0,00	6.115,97	0,00	0,00	0,00	6.115,97	
Transporte	1.807.924,00	797.015,30	0,00	157.621,80	0,37	639.393,50	39.256,29	114.878,78	0,46	682.136,52	
Administração Geral	264.304,00	248.395,30	0,00	157.621,80	0,37	90.773,50	39.256,29	114.878,78	0,46	133.516,52	
Transporte Rodoviário	1.543.620,00	548.620,00	0,00	0,00	0,00	548.620,00	0,00	0,00	0,00	548.620,00	
Desporto e Lazer	702.805,00	272.570,00	35.193,00	134.155,03	0,32	138.414,97	21.976,18	75.962,03	0,31	196.607,97	
Administração Geral	206.805,00	210.905,00	35.193,00	115.490,03	0,27	95.414,97	21.702,45	71.900,38	0,29	139.004,62	
Desporto e Rendimento	46.000,00	51.665,00	0,00	18.665,00	0,04	33.000,00	273,73	4.061,65	0,02	47.603,35	
Desporto Comunitário	450.000,00	10.000,00	0,00	0,00	0,00	10.000,00	0,00	0,00	0,00	10.000,00	
Encargos Especiais	1.060.173,00	1.035.173,00	0,00	601.742,82	1,42	433.430,18	91.010,54	339.319,61	1,57	645.853,39	
Serviço da Dívida Interna	1.060.173,00	1.035.173,00	0,00	601.742,82	1,42	433.430,18	91.010,54	339.319,61	1,57	645.853,39	
Despesas (Intra-Orçamentárias) (II)	0,00	0,00	0,00	0,00	0,00	0,00	0,00	0,00	0,00	0,00	
Total (III) (I + II)	58.552.811,00	58.552.811,00	8.897.571,17	42.299.572,83	100,00	16.253.238,17	9.081.217,09	24.835.029,76	100,00	33.747.781,24	

GOVERNO MUNICIPAL DE RERIUTABA
Relatório Resumido de Execução Orçamentária
Demonstrativo da Execução das Despesas por Função/Subfunção
Orçamento Fiscal e da Seguridade Social
Período: Janeiro a Junho de 2020/Bimestre: Maio e Junho

RREQ - Anexo 2 (LRF, Art. 52, inciso II, alínea "c")

Em reais



OSVALDO HONORIO LEMOS NETO
Prefeito



PUBLIMAISS ASSESS. E PLANEJ. CONTABIL LTDA
Contador - CRC PJ 480



ANTONIO SERGIO DA SILVA
Controlador Geral



FRANCISCO JEFFERSON LOPES E SILVA
Secretário de Finanças

GOVERNO MUNICIPAL DE RERIUTABA

Relatório Resumido de Execução Orçamentária

Demonstrativo da Receita Corrente Líquida

Orçamento Fiscal e da Seguridade Social

Período: Janeiro a Junho de 2020/Bimestre: Maio e Junho


RREO - Anexo 3 (LRF, Art. 53, inciso I)

Especificação	Evolução da Receita Realizada nos Últimos 12 Meses												Total (Últimos 12 Meses)	Em reais Previsão Atualizada do Exercício
	Julho/2019	Agosto/2019	Setembro/2019	Outubro/2019	Novembro/2019	Dezembro/2019	Janeiro/2020	Fevereiro/2020	Março/2020	Abril/2020	Maio/2020	Junho/2020		
Receitas Correntes (I)	4.153.177,12	3.388.765,16	3.819.621,82	3.432.842,57	4.028.876,93	8.457.181,67	4.241.538,75	4.719.252,74	3.454.167,74	5.251.449,98	3.318.079,64	4.472.534,37	55.737.488,49	58.386.063,00
Impostos, Taxas e Contribuições de Melhoria	84.494,67	39.892,49	98.547,42	113.236,56	61.783,12	397.643,36	106.592,12	72.051,61	59.418,53	59.273,10	51.247,24	49.506,46	1.193.686,68	1.437.302,00
ITU	2.883,27	1.255,66	1.875,07	6.923,64	1.028,81	1.535,05	1.524,31	649,34	874,97	433,63	859,84	303,31	20.166,90	26.960,00
IUS	53.409,79	25.170,41	57.157,58	48.722,92	38.212,07	48.126,73	35.813,63	59.492,82	35.229,36	27.537,84	31.636,03	33.243,78	493.804,96	578.800,00
ITBI	4.580,00	10.819,81	7.380,00	5.000,00	2.101,13	2.756,52	1.840,00	1.440,00	700,00	730,00	3.500,00	1.990,00	42.907,48	48.750,00
IURF	22.421,61	782,38	30.192,39	49.312,14	19.301,03	344.282,11	56.333,45	4.872,62	20.601,26	30.339,25	14.517,37	12.949,37	605.875,03	735.880,00
Outros Impostos, Taxas e Contribuições de Melhoria	1.200,00	1.864,23	1.942,38	3.277,86	1.140,00	942,95	10.980,73	5.596,83	2.012,94	232,38	732,00	1.020,00	30.932,30	46.922,00
Contribuições	14.280,84	0,00	40.277,00	20.310,57	273.487,34	80.541,04	33.548,48	46.784,44	0,00	358.331,05	11.152,46	88.896,61	965.609,83	1.012.000,00
Receita Patrimonial	7.775,49	6.142,94	5.415,15	6.035,41	3.753,03	4.054,14	5.120,46	3.038,31	2.903,16	72.697,00	1.567,44	1.790,38	120.292,94	117.500,00
Fundamentos de Aplicação Financeira	7.775,49	6.142,94	5.415,15	6.035,41	3.753,03	4.054,14	5.120,46	3.038,31	2.903,16	72.697,00	1.567,44	1.790,38	120.292,94	102.000,00
Outras Receitas Patrimoniais	0,00	0,00	0,00	0,00	0,00	0,00	0,00	0,00	0,00	0,00	0,00	0,00	0,00	15.500,00
Receita Agropecuária	0,00	0,00	0,00	0,00	0,00	0,00	0,00	0,00	0,00	0,00	0,00	0,00	0,00	0,00
Receita Industrial	0,00	0,00	0,00	0,00	0,00	0,00	0,00	0,00	0,00	0,00	0,00	0,00	0,00	0,00
Receita de Serviços	0,00	0,00	0,00	0,00	0,00	0,00	0,00	0,00	0,00	0,00	0,00	0,00	0,00	29.500,00
Transferências Correntes	4.011.222,53	3.342.060,40	3.874.339,38	3.190.798,62	3.689.227,74	7.964.775,72	4.095.602,00	4.597.378,38	3.391.285,30	4.763.148,83	3.254.112,50	3.719.736,17	49.693.696,77	55.590.261,00
Cota-Parte do FPM	1.539.476,02	642.684,64	1.260.168,65	1.160.148,92	1.574.488,07	1.881.587,29	1.586.290,53	2.295.008,93	1.341.955,23	1.315.413,20	1.374.309,00	1.116.761,25	17.482.291,73	18.836.479,00
Cota-Parte do ICMS	686.202,98	598.720,59	683.090,34	658.292,29	699.917,31	696.573,89	573.505,99	493.450,46	450.986,92	328.123,21	289.337,39	365.217,14	6.523.406,50	7.868.099,00
Cota-Parte do IPVA	12.125,07	11.970,45	16.122,55	10.431,23	12.919,33	12.489,02	114.399,30	147.117,93	75.407,17	47.852,09	50.891,88	51.309,82	563.074,87	533.000,00
Cota-Parte do ITR	51,32	19,27	245,26	887,79	5,53	14,30	0,00	18,33	0,00	0,00	7,22	53,16	1.099,23	1.100,00
Transferências da LC 87/1986	0,00	0,00	0,00	0,00	0,00	0,00	0,00	0,00	0,00	0,00	0,00	0,00	0,00	8.270,00
Transferências da LC 61/1989	2.142,30	1.917,40	2.337,34	2.066,52	2.172,25	2.553,27	1.967,95	1.890,82	1.964,60	1.733,06	1.757,90	1.580,86	24.116,27	35.500,00
Transferência do FUNDEB	924.913,01	911.749,41	920.650,98	982.766,88	1.006.403,34	1.121.130,96	1.535.374,28	1.262.652,71	971.840,25	915.132,11	836.143,30	837.848,45	12.128.655,48	14.281.906,00
Outras Transferências Correntes	446.311,63	1.174.993,84	791.724,24	476.403,39	393.321,83	4.250.426,99	282.063,97	397.239,20	549.131,13	2.154.835,16	701.665,81	1.344.965,49	12.963.052,71	14.027.907,00
Outras Receitas Correntes	35.403,59	660,33	1.042,87	102.461,21	625,67	10.167,41	875,89	0,00	580,75	0,00	0,00	3.612.604,75	3.764.202,27	199.500,00
Despesas (II)	373.399,43	405.865,42	392.392,85	366.325,75	457.900,51	518.643,58	455.632,75	587.306,89	374.062,80	338.632,30	343.260,69	307.384,45	4.920.607,42	5.448.993,00
Contribuição Servidor para o Plano de Previdência	0,00	0,00	0,00	0,00	0,00	0,00	0,00	0,00	0,00	0,00	0,00	0,00	0,00	0,00
Compensações Financ. entre Regimes Previdência	0,00	0,00	0,00	0,00	0,00	0,00	0,00	0,00	0,00	0,00	0,00	0,00	0,00	0,00
Dedução da Receita para Formação do FUNDEB	373.399,43	405.865,42	392.392,85	366.325,75	457.900,51	518.643,58	455.632,75	587.306,89	374.062,80	338.632,30	343.260,69	307.384,45	4.920.607,42	5.448.993,00
Receita Corrente Líquida (III) = (I - II)	3.779.777,69	2.982.900,74	3.427.228,97	3.066.516,82	3.570.976,42	7.938.538,09	3.785.906,00	4.131.945,85	3.080.104,94	4.912.817,68	2.974.818,95	7.165.149,92	50.816.881,07	52.937.070,00
(-) Emendas individuais (art. 166-A, § 1º, da CF) (IV)	300.000,00	0,00	419.898,00	0,00	350.002,00	0,00	0,00	0,00	0,00	1.550.841,00	0,00	0,00	2.820.841,00	0,00
RC) Ajustada para Limites Enquadramento (V)=(III-IV)	3.479.777,69	2.983.000,74	3.007.330,97	3.066.516,82	3.220.974,42	7.938.538,09	3.785.906,00	4.131.945,85	3.080.104,94	3.361.976,68	2.974.818,95	7.165.149,92	48.196.040,07	52.937.070,00
(-) Emendas de bancada (art. 166, § 16, da CF) (VI)	0,00	0,00	0,00	0,00	0,00	0,00	0,00	0,00	0,00	0,00	130.000,00	0,00	130.000,00	0,00
RC) Ajustada para Limites Dep. Pessoal (VII)=(V-VI)	3.479.777,69	2.983.000,74	3.007.330,97	3.066.516,82	3.220.974,42	7.938.538,09	3.785.906,00	4.131.945,85	3.080.104,94	3.361.976,68	2.844.818,95	7.165.149,92	48.066.040,07	52.937.070,00


GOVERNO MUNICIPAL DE RERIUTABA
Relatório Resumido de Execução Orçamentária
Demonstrativo da Receita Corrente Líquida
Orçamento Fiscal e da Seguridade Social
Período: Janeiro a Junho de 2020/Bimestre: Maio e Junho

BBEO - Anexo 3 (LRF, Art. 53, inciso I)

Em reais




OSVALDO HONORIO LEMOS NETO
Prefeito



PUBLIMAISS ASSESS. E PLANEJ. CONTABIL LTDA
Contador - CRC PJ 480



ANTONIO SERGIO DA SILVA
Controlador Geral



FRANCISCO JEFFERSON LOPES E SILVA
Secretário de Finanças

GOVERNO MUNICIPAL DE RERIUTABA

Relatório Resumido de Execução Orçamentária

Demonstrativo das Receitas e Despesas Previdenciárias do Regime Próprio de Previdência dos Servidores

Orçamento Fiscal e da Seguridade Social

Período: Janeiro a Junho / Bimestre: Maio a Junho de 2020

RREO - Anexo 4 (LRF, Art. 53, Inciso II)

Em Reais

RECEITAS PREVIDENCIÁRIAS - RPPS	PLANO PREVIDENCIÁRIO		RECEITAS REALIZADAS	
	PREVISÃO INICIAL	PREVISÃO ATUALIZADA	Até o Bimestre	Até o Bimestre
			2020	2019
RECEITAS CORRENTES (I)	0,00	0,00	0,00	0,00
Receitas de Contribuições dos Segurados	0,00	0,00	0,00	0,00
Civil	0,00	0,00	0,00	0,00
Ativo	0,00	0,00	0,00	0,00
Inativo	0,00	0,00	0,00	0,00
Pensionista	0,00	0,00	0,00	0,00
Receitas de Contribuições Patronais	0,00	0,00	0,00	0,00
Civil	0,00	0,00	0,00	0,00
Ativo	0,00	0,00	0,00	0,00
Inativo				
Pensionista				
Em Regime de Parcelamento de Débitos	0,00	0,00	0,00	0,00
Receita Patrimonial	0,00	0,00	0,00	0,00
Receitas Imobiliárias	0,00	0,00	0,00	0,00
Receitas de Valores Mobiliários	0,00	0,00	0,00	0,00
Outras Receitas Patrimoniais	0,00	0,00	0,00	0,00
Receitas de Serviços	0,00	0,00		
Outras Receitas Correntes	0,00	0,00	0,00	0,00
Compensação Previdenciária do RGPS para o RPPS	0,00	0,00	0,00	0,00
Aportes Periódicos para Amortização de Déficit Atuarial do RPPS (II)	0,00	0,00	0,00	0,00
Demais Receitas Correntes	0,00	0,00	0,00	0,00
RECEITAS DE CAPITAL (III)	0,00	0,00	0,00	0,00
Alienação de Bens, Direitos e Ativos	0,00	0,00	0,00	0,00
Amortização de Empréstimos	0,00	0,00	0,00	0,00
Outras Receitas de Capital	0,00	0,00	0,00	0,00
TOTAL DAS RECEITAS PREVIDENCIÁRIAS - RPPS (IV) = (I + III - II)	0,00	0,00	0,00	0,00

GOVERNO MUNICIPAL DE RERIUTABA
 Relatório Resumido de Execução Orçamentária
Demonstrativo das Receitas e Despesas Previdenciárias do Regime Próprio de Previdência dos Servidores
 Orçamento Fiscal e da Seguridade Social
 Período: Janeiro a Junho / Bimestre: Maio a Junho de 2020


RREO - Anexo 4 (LRF, Art. 53, inciso II)

Em Reais

Recursos RPPS Arrecadados em Exercícios Anteriores		PREVISÃO ORÇAMENTÁRIA	
Valor			
Reserva Orçamentária do RPPS		PREVISÃO ORÇAMENTÁRIA	
Valor			
Aportes de Recursos para o Plano Previdenciário do RPPS		APORTES REALIZADOS	
Plano de Amortização - Contribuição Patronal Suplementar			
Plano de Amortização - Aporte Periódico de Valores Predefinidos			
Outros Aportes para o RPPS			
Recursos para Cobertura de Déficit Financeiro			
Bens e Direitos do RPPS		PERÍODO DE REFERÊNCIA	
		2020	2019
Caixa e Equivalentes de Caixa		0,00	0,00
Investimentos e Aplicações			
Outros Bens e Direitos			



OSVALDO HONORIO LEMOS NETO
 Prefeito



PUBLMAIS ASSESS. E PLANEJ. CONTABIL LTDA
 Contador - CRC PJ 480



ANTONIO SERGIO DA SILVA
 Controlador Geral



FRANCISCO JEFFERSON LOPES E SILVA
 Secretário de Finanças

GOVERNO MUNICIPAL DE RERIUTABA
 Relatório Resumido de Execução Orçamentária
Demonstrativo do Resultado Primário e Nominal
 Orçamento Fiscal e da Seguridade Social
 Período: Janeiro a Junho de 2020/Bimestre: Maio e Junho

RRFO - Anexo 6 (LRF - Art. 53 - inciso III)

Receitas Primárias	Previsão Atualizada	Até o Bimestre 2020	
		Receitas Realizadas (a)	
		Em reais	
Receitas Correntes (I)	52.938.324,00	26.050.743,34	
Impostos, Taxas e Contribuições de Melhoria	1.437.302,00	398.089,06	
IPTU	26.950,00	4.665,40	
ISS	578.800,00	223.005,46	
ITBI	48.750,00	10.270,00	
IRRF	735.880,00	139.583,32	
Outros Impostos, Taxas e Contribuições de Melhoria	46.922,00	20.564,88	
Contribuições	1.012.000,00	536.713,04	
Receitas Previdenciárias	0,00	0,00	
Outras Receitas de Contribuições	1.012.000,00	536.713,04	
Receita Patrimonial	117.500,00	87.116,75	
Aplicações Financeiras (II)	102.000,00	87.116,75	
Outras Receitas Patrimoniais	15.500,00	0,00	
Transferências Correntes	50.142.522,00	21.414.983,30	
Cota-Parte do FPM	15.076.279,00	7.226.990,66	
Cota-Parte do ICM:3	6.294.480,00	2.000.480,87	
Cota-Parte do IPVA	426.400,00	389.606,43	
Cota-Parte do ITR	880,00	62,98	
Transferências da LC 87/1996	6.270,00	0,00	
Transferências da LC nº 61/1989	28.400,00	8.930,52	
Transferências do FUNDEB	9.645.106,00	4.390.335,15	
Outras Transferências Correntes	18.664.707,00	7.398.576,69	
Demais Receitas Correntes	229.000,00	3.613.841,19	
Outras Receitas Financeiras (III)	0,00	0,00	
Receitas Correntes Restantes	229.000,00	3.613.841,19	
Receitas Primárias Correntes (IV) = (I - II - III)	52.836.324,00	25.963.626,59	
Receitas de Capital (V)	5.615.741,00	213.565,03	
Operações de Crédito (VI)	0,00	0,00	
Amortização de Empréstimos (VII)	0,00	0,00	
Alienação de Bens	55.000,00	0,00	
Receitas de Alienação de Investimentos Temporários (VIII)			
Receitas de Alienação de Investimentos Permanentes (IX)			
Outras Alienações de Bens	55.000,00	0,00	
Transferências de Capital	5.560.741,00	213.565,03	
Convênios	3.885.741,00	118.400,00	
Outras Transferências de Capital	1.675.000,00	95.165,03	

GOVERNO MUNICIPAL DE RERIUTABA
 Relatório Resumido de Execução Orçamentária
Demonstrativo do Resultado Primário e Nominal
 Orçamento Fiscal e da Seguridade Social
 Período: Janeiro a Junho de 2020/Bimestre: Maio e Junho

RREO - Anexo 6 (LRF, Art. 53, inciso III)

Em reais

Receitas Primárias	Previsão Atualizada	Até o Bimestre 2020					
		Receitas Realizadas (a)					
Outras Receitas de Capital	0,00	0,00					
Outras Receitas de Capital Não Primárias (X)							
Outras Receitas de Capital Primárias	0,00	0,00					
Receitas Primárias de Capital (XI) = (V - VI - VII - VIII - IX - X)	5.615.741,00	213.565,03					
Receita Primária Total (XII) = (IV + XI)	58.452.065,00	26.177.191,62					
Despesas Primárias	Dotação Atualizada	Despesas Empenhadas	Despesas Liquidadas	Despesas Pagas (a)	Restos a Pagar Processados Pagos (b)	Restos a Pagar Não Processados	
						Liquidados	Pagos (c)
Despesas Primárias							
Despesas Correntes (XIII)	54.754.137,62	39.044.190,13	23.059.179,39	17.847.195,94	4.883.203,93	598.350,06	526.323,94
Pessoal e Encargos Sociais	29.803.038,55	20.366.614,76	15.764.021,48	11.424.873,67	2.707.235,00		
Juros e Encargos da Dívida (XIV)	0,00	0,00	0,00	0,00	0,00		
Outras Despesas Correntes	24.951.099,07	18.677.575,37	7.295.157,91	6.422.322,27	2.175.968,93	598.350,06	526.323,94
Despesas Primárias Correntes (XV) = (XII - XIV)	54.754.137,62	39.044.190,13	23.059.179,39	17.847.195,94	4.883.203,93	598.350,06	526.323,94
Despesas de Capital (XVI)	3.798.673,38	3.255.382,70	1.745.850,37	1.628.576,18	314.648,93	196.315,98	180.147,00
Investimentos	3.497.173,38	3.015.382,70	1.622.383,35	1.508.353,57	314.648,93	196.315,98	180.147,00
Inversões Financeiras	16.500,00	0,00	0,00	0,00	0,00		
Concessão de Empréstimo (XVII)							
Aquisição de Título de Capital Já Integralizado (XVIII)							
Aquisição de Título de Crédito (XIX)							
Demais Inversões Financeiras	16.500,00	0,00	0,00	0,00	0,00		
Amortização da Dívida (XX)	285.000,00	240.000,00	123.467,02	120.222,61	0,00		
Despesas Primárias de Capital (XXI) = (XVI - XVII - XVIII - XIX - XX)	3.513.673,38	3.015.382,70	1.622.383,35	1.508.353,57	314.648,93	196.315,98	180.147,00
Reserva de Contingência (XXII)	0,00						
Despesas Primária Total (XXIII) = (XV + XXI + XXII)	58.267.811,00	42.059.572,83	24.681.562,74	19.355.549,51	5.197.852,86	794.666,04	706.470,94
Resultado Primário - Acima da Linha (XXIV) = [XIIa - (XXIIIa + XXIIIb + XXIIIc)]							917.318,31
Meta Fiscal Para o Resultado Primário						Valor Corrente	
Meta fixada no Anexo de Metas Fiscais da LDO para o exercício de referência						768.944,00	

GOVERNO MUNICIPAL DE RERIUTABA
 Relatório Resumido de Execução Orçamentária
Demonstrativo do Resultado Primário e Nominal
 Orçamento Fiscal e da Seguridade Social
 Período: Janeiro a Junho de 2020/Bimestre: Maio e Junho

RREO - Anexo 6 (LRF, Art. 53, inciso III)

Em reais

Juros Nominais	Valor Incorrido
JUROS E ENCARGOS ATIVOS (XXV)	87.116,75
JUROS E ENCARGOS PASSIVOS (XXVI)	0,00
RESULTADO NOMINAL - Acima da Linha (XXVII) = XXIV + (XXV - XXVI)	1.004.435,06

Meta Fiscal Para o Resultado Nominal	Valor Corrente
Meta fixada no Anexo de Metas Fiscais da LDO para o exercício de referência	655.000,00

CÁLCULO DO RESULTADO NOMINAL	Saldo	
	Em 31/Dez/2019 (a)	Até o Junho (b)
DÍVIDA CONSOLIDADA (XXVIII)	13.764.521,14	13.641.054,12
DEDUÇÕES (XXIX)	0,00	0,00
Disponibilidade de Caixa	0,00	0,00
Disponibilidade de Caixa Bruta	6.146.067,71	7.098.830,12
(-) Restos a Pagar Processados (XXX)	10.027.138,28	10.246.738,16
Demais Haveres Financeiros	0,00	0,00
DÍVIDA CONSOLIDADA LÍQUIDA (XXXI) = (XXVIII - XXIX)	13.764.521,14	13.641.054,12
RESULTADO NOMINAL - Abaixo da Linha (XXXII) = (XXXIa - XXXIb)		123.467,02

Ajuste Metodológico	Até o Bimestre
VARIAÇÃO SALDO RFP = (XXXIII) = (XXXa - XXXb)	-219.599,88
RECEITA DE ALIENAÇÃO DE INVESTIMENTOS PERMANENTES (IX)	0,00
PASSIVOS RECONHECIDOS NA DC (XXXIV)	
OUTROS AJUSTES (XXXV)	
RESULTADO NOMINAL AJUSTADO - Abaixo da Linha (XXXVI) = (XXXII - XXXIII - IX + XXXIV + XXXV)	343.066,90

Informações Adicionais	Previsão Orçamentária
Saldo de Exercícios Anteriores	
Recursos Arrecadados em Exercícios Anteriores - RPPS	
Superávit Financeiro Utilizado para Abertura e Reabertura de Créditos Adicionais	
Reserva Orçamentária do RPPS	


GOVERNO MUNICIPAL DE RERIUTABA
Relatório Resumido de Execução Orçamentária
Demonstrativo do Resultado Primário e Nominal
Orçamento Fiscal e da Seguridade Social
Período: Janeiro a Junho de 2020/Bimestre: Maio e Junho

RREO - Anexo 6 (LRF, Art. 53, inciso III)

Em reais




OSVALDO HONORIO LEMOS NETO
Prefeito



PUBLIMAISS ASSESS. E PLANEJ. CONTABIL LTDA
Contador - CRC PJ 480



ANTONIO SERGIO DA SILVA
Controlador Geral



FRANCISCO JEFFERSON LOPES E SILVA
Secretário de Finanças

GOVERNO MUNICIPAL DE RERIUTABA

Relatório Resumido de Execução Orçamentária

Restos a Pagar por Poder e Órgão

Orçamento Fiscal e da Seguridade Social

Período: Janeiro a Junho de 2020/Bimestre: Maio e Junho

RREO - Anexo 7 (LRF, Art. 53, inciso V)

PODER/ÓRGÃO	RESTOS A PAGAR PROCESSADOS E NÃO PROCESSADOS LIQUIDADOS EM EXERCÍCIOS ANTERIORES					RESTOS A PAGAR NÃO PROCESSADOS						Saldo l = (e + k)
	INSCRITOS		Pagos (c)	Cancelados (d)	Saldo e = (i+b) - (c+d)	INSCRITOS		Liquidados (h)	Pagos (i)	Cancelados (j)	Saldo k = (f+g) - (i+j)	
	Em Exercícios Anteriores (a)	Em 31 de Dezembro de 2019 (b)				Em Exercícios Anteriores (f)	Em 31 de Dezembro de 2019 (g)					
RESTOS A PAGAR (EXCETO INTRA-ORÇAMENTÁRIOS) (I)	4.453.475,88	5.573.862,40	5.197.852,86	0,00	4.829.285,42	8.822.555,32	1.385.340,64	794.686,04	706.470,94	0,54	9.501.424,48	14.330.709,90
PODER EXECUTIVO	4.452.068,45	5.567.853,40	5.192.043,86	0,00	4.827.877,99	8.822.555,32	1.315.065,69	724.391,09	636.195,99	0,54	9.501.424,48	14.329.302,47
Gabinete do Prefeito	361.855,76	207.128,20	148.041,16	0,00	120.742,80	29.227,63	113.112,00	113.112,00	113.112,00	0,00	29.227,63	449.970,43
Secretaria de Administração	341.577,39	182.060,98	186.604,96	0,00	337.053,41	833.209,81	21.103,30	17.903,30	17.903,30	0,00	836.409,81	1.173.463,22
Secretaria de Finanças	125.934,73	50.411,86	50.051,86	0,00	126.294,73	216.135,54	28.594,80	13.594,80	13.594,80	0,00	231.135,54	357.430,27
Secretaria de Educação	1.424.614,70	2.152.320,70	2.034.447,82	0,00	1.542.487,78	1.699.201,56	188.174,85	19.794,80	19.794,80	0,00	1.867.581,61	3.410.069,39
Secretaria de Saúde	703.401,86	1.753.866,68	1.611.428,36	0,00	845.839,98	1.915.506,12	142.730,57	58.196,07	23.400,07	0,50	2.034.836,12	2.880.676,10
Secretaria de Desenvolvimento Social	358.854,79	180.677,58	186.609,45	0,00	352.922,92	221.030,84	24.970,84	14.120,84	14.120,84	0,00	231.880,84	584.803,76
Secretaria de Desenvolvimento Econômico	128.472,79	161.320,23	134.461,56	0,00	155.341,46	111.647,54	0,00	0,00	0,00	0,00	111.647,54	266.989,00
Sco.de Infra-Estrutura e Des. Urbano	824.020,93	644.515,41	619.474,16	0,00	649.062,18	3.559.303,21	727.806,30	431.353,85	390.799,75	0,00	3.896.309,76	4.745.371,94
Secretaria de Esporte e Juventude	25.124,22	68.864,03	51.229,03	0,00	42.559,22	8.060,00	25.102,60	12.845,00	0,00	0,04	33.152,56	75.711,78
Secretaria de Cultura	111.035,25	37.651,87	36.794,84	0,00	111.892,28	80.255,41	16.960,00	16.960,00	16.960,00	0,00	80.255,41	192.147,69
Secretaria do Meio Ambiente e Turismo	17.638,83	34.964,91	31.479,91	0,00	21.153,63	20.209,57	0,00	0,00	0,00	0,00	20.209,57	41.363,20
Secretaria de Transporte	788,00	19.064,51	19.064,51	0,00	788,00	0,00	0,00	0,00	0,00	0,00	0,00	788,00
Secretaria de Segurança Pública	28.949,60	75.146,44	82.356,44	0,00	21.739,60	128.778,09	26.510,43	26.510,43	26.510,43	0,00	128.778,09	150.517,69
Reserva de Contingência	0,00	0,00	0,00	0,00	0,00	0,00	0,00	0,00	0,00	0,00	0,00	0,00
PODER LEGISLATIVO	1.407,43	5.809,00	5.809,00	0,00	1.407,43	0,00	70.274,95	70.274,95	70.274,95	0,00	0,00	1.407,43
RESTOS A PAGAR (INTRA-ORÇAMENTÁRIOS) (II)	0,00	0,00	0,00	0,00	0,00	0,00	0,00	0,00	0,00	0,00	0,00	0,00
TOTAL (III) = (I + II)	4.453.475,88	5.573.862,40	5.197.852,86	0,00	4.829.285,42	8.822.555,32	1.385.340,64	794.686,04	706.470,94	0,54	9.501.424,48	14.330.709,90

GOVERNO MUNICIPAL DE RERIUTABA
Relatório Resumido de Execução Orçamentária


Restos a Pagar por Poder e Órgão

Orçamento Fiscal e da Seguridade Social


Período: Janeiro a Junho de 2020/Bimestre: Maio e Junho

RREO - Anexo 7 (LRF, Art. 53, inciso V)

PODER/ÓRGÃO	RESTOS A PAGAR PROCESSADOS E NÃO PROCESSADOS LIQUIDADOS EM EXERCÍCIOS ANTERIORES					RESTOS A PAGAR NÃO PROCESSADOS					Saldo l = (e + k)	
	INSCRITOS		Pagos (c)	Cancelados (d)	Saldo e = (a+b) - (c+d)	INSCRITOS		Liquidados (h)	Pagos (i)	Cancelados (j)		Saldo k = (f+g) - (l+j)
	Em Exercícios Anteriores (a)	Em 31 de Dezembro de 2019 (b)				Em Exercícios Anteriores (f)	Em 31 de Dezembro de 2019 (g)					



OSVALDO HONORIO LEMOS NETO
Prefeito



PUBLIMAISS ASSESS. E PLANEJ. CONTABIL LTDA
Contador - CRC PJ 480



ANTONIO SERGIO DA SILVA
Controlador Geral



FRANCISCO JEFFERSON LOPES E SILVA
Secretário de Finanças

GOVERNO MUNICIPAL DE RERIUTABA

Relatório Resumido de Execução Orçamentária

DEMONSTRATIVO DAS RECEITAS E DESPESAS COM MANUTENÇÃO E DESENVOLVIMENTO DO ENSINO - IMDE

Orçamento Fiscal e da Seguridade Social

Período: Janeiro a Junho de 2020/Bimestre: Maio e Junho

RREO - ANEXO B (LDB, art. 72)

R\$ 1,00

RECEITAS DO ENSINO				
RECEITA RESULTANTE DE IMPOSTOS (Caput do Art. 212 da Constituição)	PREVISÃO INICIAL	PREVISÃO ATUALIZADA (a)	RECEITAS REALIZADAS	
			Até o Bimestre (b)	% (b/a) x 100
RECEITA DE IMPOSTOS LÍQUIDA (I)	1.390.380,00	1.390.380,00	377.524,18	27,15
1.1 - Receita Resultante do Imposto sobre a Propriedade Predial e Territorial Urbana - IPTU	26.950,00	26.950,00	4.665,40	17,31
1.1.1 - IPTU	22.150,00	22.150,00	4.665,40	21,06
1.1.2 - Multa, Juros de Mora, Dívida Ativa e Outros Encargos do IPTU	4.800,00	4.800,00	0,00	0,00
1.2 - Receita Resultante do Imposto sobre Transmissão Inter Vivos - ITBI	48.750,00	48.750,00	10.270,00	21,06
1.2.1 - ITBI	42.150,00	42.150,00	10.270,00	24,36
1.2.2 - Multa, Juros de Mora, Dívida Ativa e Outros Encargos do ITBI	6.600,00	6.600,00	0,00	0,00
1.3 - Receita Resultante sobre o Imposto sobre Serviço de Qualquer Natureza - ISS	578.800,00	578.800,00	223.005,46	38,52
1.3.1 - ISS	570.000,00	570.000,00	223.005,46	39,12
1.3.2 - Multa, Juros de Mora, Dívida Ativa e Outros Encargos do ISS	8.800,00	8.800,00	0,00	0,00
1.4 Imposto Resultante do Imposto de Renda Retido na Fonte - IRRF	735.880,00	735.880,00	139.583,32	18,96
RECEITAS DE TRANSFERÊNCIAS CONSTITUCIONAIS E LEGAIS (II)	28.970.848,00	28.970.848,00	12.032.351,34	41,53
2.1 - Cota-Parte FPM	20.526.879,00	20.526.879,00	9.033.738,14	44,00
2.1.1 - Parcela referente a CF, art. 159, I, alínea b	18.836.479,00	18.836.479,00	9.033.738,14	47,95
2.1.2 - Parcela referente a CF, art. 159, I, alínea d	825.000,00	825.000,00	0,00	0,00
2.1.3 - Parcela referente a CF, art. 159, I, alínea e	865.400,00	865.400,00	0,00	0,00
2.2 - Cota-Parte ICMS	7.868.099,00	7.868.099,00	2.500.601,11	31,78
2.3 - ICMS Desoneração - LC N. 87/1996	6.270,00	6.270,00	0,00	0,00
2.4 - Cota-Parte IPI Exportação	35.500,00	35.500,00	10.925,19	30,77
2.5 - Cota-Parte ITR	1.100,00	1.100,00	78,71	7,15
2.6 - Cota-Parte IPVA	533.000,00	533.000,00	487.008,19	91,37
2.7 - Cota-Parte IOF-Ouro	0,00	0,00	0,00	0,00
3 - TOTAL DA RECEITA DE IMPOSTOS (1 + 2)	30.361.228,00	30.361.228,00	12.409.875,52	40,87
RECEITAS ADICIONAIS PARA FINANCIAMENTO DO ENSINO				
RECEITAS ADICIONAIS PARA FINANCIAMENTO DO ENSINO	PREVISÃO INICIAL	PREVISÃO ATUALIZADA (a)	RECEITAS REALIZADAS	
			Até o Bimestre (b)	% (b/a) x 100
4 - RECEITA DA APLICAÇÃO FINANCEIRA DE OUTROS RECURSOS DE IMPOSTOS VINCULADOS	0,00	0,00	0,00	0,00
5 - RECEITA DE TRANSFERÊNCIAS DO FNDE	1.536.200,00	1.536.200,00	487.967,28	109,44
5.1 - Transferências do Salário-Educação	538.500,00	538.500,00	254.430,52	47,25
5.2 - Transferências Diretas - PDDE	5.000,00	5.000,00	0,00	0,00
5.3 - Transferências Diretas - PNAE	546.700,00	546.700,00	107.807,94	19,72
5.4 - Transferências Diretas - PNATE	296.000,00	296.000,00	125.728,32	42,48
5.5 - Outras Transferências do FNDE	150.000,00	150.000,00	0,00	0,00
5.6 - Aplicação Financeira dos Recursos do FNDE	0,00	0,00	0,00	0,00
6 - RECEITA DE TRANSFERÊNCIAS DE CONVENIOS	979.906,00	979.906,00	0,00	0,00
6.1 - Transferências de Convenios	979.906,00	979.906,00	0,00	0,00
6.2 - Aplicação Financeira dos Recursos de Convenios	0,00	0,00	0,00	0,00
7 - RECEITA DE OPERAÇÕES DE CRÉDITO	0,00	0,00	0,00	0,00
8 - OUTRAS RECEITAS PARA FINANCIAMENTO DO ENSINO	0,00	0,00	0,00	0,00

GOVERNO MUNICIPAL DE RERIUTABA

Relatório Resumido de Execução Orçamentária

DEMONSTRATIVO DAS RECEITAS E DESPESAS COM MANUTENÇÃO E DESENVOLVIMENTO DO ENSINO - MDE

Orçamento Fiscal e da Seguridade Social

Período: Janeiro a Junho de 2020/Bimestre: Maio e Junho

RREO - ANEXO 8 (LDB art. 72)

R\$ 1,00

9- TOTAL DAS RECEITAS ADICIONAIS PARA FINANCIAMENTO DO ENSINO (4 + 5 + 6 + 7 + 8)	2.516.106,00	2.516.106,00	487.967,28	109,44
---	--------------	--------------	------------	--------

RECEITAS DO FUNDEB	PREVISÃO INICIAL	PREVISÃO ATUALIZADA (a)	RECEITAS REALIZADAS	
			Até o Bimestre (b)	% (b/a) x 100
10- RECEITAS DESTINADAS AO FUNDEB	5.455.869,80	5.455.869,80	2.406.454,10	44,10
10.1- Cota-Parte FPM Destinada ao FUNDEB (20% de 2.1.1)	3.767.295,80	3.767.295,80	1.806.747,90	47,95
10.2- Cota-Parte ICMS Destinada ao FUNDEB (20% de 2.2)	1.573.619,80	1.573.619,80	500.120,20	31,78
10.3- ICMS-Desoneração Destinada ao FUNDEB (20% de 2.3)	1.254,00	1.254,00	0,00	0,00
10.4- Cota-Parte IPI-Exportação Destinada ao FUNDEB (20% de 2.4)	7.100,00	7.100,00	2.185,00	30,77
10.5- Cota-Parte ITR ou ITR Arrecadado Destinados ao FUNDEB (20% de (1.5 - 1.5.5)+2.5)	220,00	220,00	15,00	7,09
10.6- Cota-Parte IPVA Destinada ao FUNDEB (20% de 2.6)	106.600,00	106.600,00	97.401,90	91,37
11- RECEITAS RECEBIDAS DO FUNDEB	14.288.906,00	14.288.906,00	6.360.250,67	44,51
11.1- Transferências de Recursos do FUNDEB	9.645.106,00	9.645.106,00	4.390.335,15	45,51
11.2- Complementação da União ao FUNDEB	4.636.800,00	4.636.800,00	1.968.705,93	42,45
11.3- Receita de Aplicação Financeira dos Recursos do FUNDEB	7.000,00	7.000,00	1.209,59	17,27
12- RESULTADO LÍQUIDO DAS TRANSFERÊNCIAS DO FUNDEB (11.1 - 10)	4.189.236,40	4.189.236,40	1.983.880,75	47,38
SE RESULTADO LÍQUIDO DA TRANSFERÊNCIA (12) > 0] = ACRÉSCIMO RESULTANTE DAS TRANSFERÊNCIAS DO FUNDEB				1.983.880,75
SE RESULTADO LÍQUIDO DA TRANSFERÊNCIA (12) < 0] = DECRÉSCIMO RESULTANTE DAS TRANSFERÊNCIAS DO FUNDEB				0,00

DESPESAS DO FUNDEB	DOTAÇÃO INICIAL	DOTAÇÃO ATUALIZADA	DESPESAS EMPENHADAS		DESPESAS LIQUIDADAS		Inscritas em Restos a Pagar Não Processados
			Até o Bimestre (h)	% (h/IVf) x 100	Até o Bimestre (i)	% (i/IVg) x 100	
13- PAGAMENTO DOS PROFISSIONAIS DO MAGISTERIO	10.039.006,00	10.424.246,00	6.395.396,18	61,35	5.559.413,70	53,33	0,00
13.1- Com Educação Infantil	1.170.000,00	1.170.000,00	0,00	0,00	0,00	0,00	0,00
13.2- Com Ensino Fundamental	8.869.006,00	9.254.246,00	6.395.396,18	69,11	5.559.413,70	60,07	0,00
14- OUTRAS DESPESAS	1.254.900,00	1.854.251,63	1.711.350,60	92,29	544.051,96	29,34	0,00
14.1- Com Educação Infantil	275.000,00	75.000,00	0,00	0,00	0,00	0,00	0,00
14.2- Com Ensino Fundamental	979.900,00	1.779.251,63	1.711.350,60	96,18	544.051,96	30,58	0,00
15- TOTAL DAS DESPESAS DO FUNDEB (13 + 14)	11.293.906,00	12.278.497,63	8.106.746,78	66,02	6.103.465,66	49,71	0,00

DEDUÇÕES PARA FINS DO LIMITE DO FUNDEB	VALOR
16- RESTOS A PAGAR INSCRITOS NO EXERCÍCIO SEM DISPONIBILIDADE FINANCEIRA DE RECURSOS DO FUNDEB	0,00
16.1 - FUNDEB 60%	0,00
16.2 - FUNDEB 40%	0,00
17- DESPESAS CUSTEADAS COM O SUPERAVIT FINANCEIRO, DO EXERCÍCIO ANTERIOR, DO FUNDEB	0,00
17.1 - FUNDEB 60%	0,00
17.2 - FUNDEB 40%	0,00
18- TOTAL DAS DEDUÇÕES CONSIDERADAS PARA FINS DE LIMITE DO FUNDEB (16 + 17)	0,00

INDICADORES DO FUNDEB	VALOR

GOVERNO MUNICIPAL DE RERIUTABA

Relatório Resumido de Execução Orçamentária

DEMONSTRATIVO DAS RECEITAS E DESPESAS COM MANUTENÇÃO E DESENVOLVIMENTO DO ENSINO - MDE

Orçamento Fiscal e da Seguridade Social

Período: Janeiro a Junho de 2020/Bimestre: Maio e Junho

RREO - ANEXO B (LDB, art. 72)		RS 1,00
19 - TOTAL DAS DESPESAS DO FUNDEB PARA FINS DE LIMITE (15 - 18)		49,71
19.1 - Mínimo de 60% do FUNDEB na Remuneração do Magistério1 (13 - (16.1 + 17.1)) / (11) x 100) %		87,41
19.2 - Máximo de 40% em Despesa com MDE, (que não Remuneração do Magistério (14 - (16.2 + 17.2)) / (11) x 100) %		8,55
19.3 - Máximo de 5% não Aplicado no Exercício (100 - (19.1 + 19.2)) %		4,04

CONTROLE DA UTILIZAÇÃO DE RECURSOS NO EXERCÍCIO SUBSEQUENTE	VALOR
20 - RECURSOS RECEBIDOS DO FUNDEB EM <EXERCÍCIO ANTERIOR> QUE NÃO FORAM UTILIZADOS	0,00
21 - DESPESAS CUSTEADAS COM O SALDO DO ITEM 20 ATÉ O 1º TRIMESTRE DE <EXERCÍCIO >2	0,00

DESPESAS COM AÇÕES TÍPICAS DE MDE	DOTAÇÃO INICIAL	DOTAÇÃO ATUALIZADA	DESPESAS EMPENHADAS		DESPESAS LIQUIDADAS		Inscritas em Restos a Pagar Não Processados
			Até o Bimestre (h)	% (h/IVf) x 100	Até o Bimestre (i)	% (i/IVg) x 100	
22- EDUCACAO INFANTIL	1.936.200,00	1.691.200,00	0,00	0,00	0,00	0,00	0,00
22.1- CRECHE	1.170.000,00	1.170.000,00	0,00	0,00	0,00	0,00	0,00
22.1.1- Despesas Custeadas com Recursos do FUNDEB	1.170.000,00	1.170.000,00	0,00	0,00	0,00	0,00	0,00
22.1.2- Despesas Custeadas com Outros Recursos de Impostos	0,00	0,00	0,00	0,00	0,00	0,00	0,00
22.2- PRE-ESCOLA	766.200,00	521.200,00	0,00	0,00	0,00	0,00	0,00
22.2.1- Despesas Custeadas com Recursos do FUNDEB	685.000,00	465.000,00	0,00	0,00	0,00	0,00	0,00
22.2.2- Despesas Custeadas com Outros Recursos de Impostos	81.200,00	56.200,00	0,00	0,00	0,00	0,00	0,00
23- ENSINO FUNDAMENTAL	12.650.861,00	15.155.094,63	11.428.550,22	75,41	8.367.352,74	55,21	0,00
23.1- Despesas Custeadas com Recursos do FUNDEB	11.770.906,00	14.115.603,63	10.929.025,04	77,43	7.996.454,76	56,65	0,00
23.2- Despesas Custeadas com Outros Recursos de Impostos	1.079.955,00	1.039.491,00	499.525,18	48,05	7.996.454,76	35,68	0,00
24- ENSINO MEDIO	19.906,00	12.906,00	0,00	0,00	0,00	0,00	0,00
25- ENSINO SUPERIOR	0,00	0,00	0,00	0,00	0,00	0,00	0,00
26- ENSINO PROFISSIONAL NAO INTEGRADO AO ENSINO REGULAR	0,00	0,00	0,00	0,00	0,00	0,00	0,00
27- OUTRAS	2.259.410,00	2.181.604,20	1.194.198,97	54,74	482.530,85	22,12	0,00
28- TOTAL DAS DESPESAS COM AÇÕES TÍPICAS DE MDE (22+23 + 24 + 25 + 26 + 27)	17.066.377,00	19.040.804,83	12.622.749,19	66,29	8.849.883,59	46,48	0,00

DEDUÇÕES CONSIDERADAS PARA FINS DE LIMITE CONSTITUCIONAL	VALOR
29- RESULTADO LÍQUIDO DAS TRANSFERÊNCIAS DO FUNDEB = (12)	1.983.880,75
30- DESPESAS CUSTEADAS COM A COMPLEMENTAÇÃO DO FUNDEB NO EXERCÍCIO	1.988.705,93
31- DESPESAS CUSTEADAS COM O SUPERÁVIT FINANCEIRO, DO EXERCÍCIO ANTERIOR, DO FUNDEB	0,00
32- DESPESAS CUSTEADAS COM O SUPERÁVIT FINANCEIRO, DO EXERCÍCIO ANTERIOR, DE OUTROS RECURSOS DE IMPOSTOS	0,00
33- RESTOS A PAGAR INSCRITOS NO EXERCÍCIO SEM DISPONIBILIDADE FINANCEIRA DE RECURSOS DE IMPOSTOS VINCULADOS AO ENSINO	0,00
34- CANCELAMENTO, NO EXERCÍCIO, DE RESTOS A PAGAR INSCRITOS COM DISPONIBILIDADE FINANCEIRA DE RECURSOS DE IMPOSTOS VINCULADOS AO ENSINO	0,00
35- TOTAL DAS DEDUÇÕES CONSIDERADAS PARA FINS DE LIMITE CONSTITUCIONAL (29 + 30 + 31 + 32 + 33 + 34)6	3.962.586,68
36- TOTAL DAS DESPESAS PARA FINS DE LIMITE ((22 + 23) - (35))6	4.414.766,06
37- PERCENTUAL DE AFLICAÇÃO EM MDE SOBRE A RECEITA LÍQUIDA DE IMPOSTOS ((36) / (3) x 100) %5 - LIMITE CONSTITUCIONAL 25%5	35,57

GOVERNO MUNICIPAL DE RERIUTABA

Relatório Resumido de Execução Orçamentária

DEMONSTRATIVO DAS RECEITAS E DESPESAS COM MANUTENÇÃO E DESENVOLVIMENTO DO ENSINO - MDE

Orçamento Fiscal e da Seguridade Social

Período: Janeiro a Junho de 2020/Bimestre: Maio e Junho

RREO - ANEXO B (LDB art. 72)

R\$ 1,00

OUTRAS INFORMAÇÕES PARA CONTROLE

DESPESAS CUSTEADAS COM RECEITAS ADICIONAIS PARA FINANCIAMENTO DO ENSINO	DOTAÇÃO INICIAL	DOTAÇÃO ATUALIZADA (d)	DESPESAS EMPENHADAS		DESPESAS LIQUIDADAS		Inscritas em Restos a Pagar Não Processados (i)
			Até o Bimestre (e)	% (f) = (e/d)x100	Até o Bimestre (g)	% (h) = (g/d)x100	
38- DESPESAS CUSTEADAS COM A APLICAÇÃO FINANCEIRA DE OUTROS RECURSOS DE IMP	1.707.915,00	2.038.543,80	1.326.976,26	65,09	725.238,86	35,58	0,00
39- DESPESAS CUSTEADAS COM A CONTRIBUIÇÃO SOCIAL DO SALÁRIO-EDUCAÇÃO	538.500,00	615.616,40	329.797,60	53,57	104.935,60	17,05	0,00
40- DESPESAS CUSTEADAS COM OPERAÇÕES DE CRÉDITO	0,00	0,00	0,00	0,00	0,00	0,00	0,00
41- DESPESAS CUSTEADAS COM OUTRAS RECEITAS PARA FINANCIAMENTO DO ENSINO	4.208.441,00	2.237.674,40	1.528.869,33	68,32	430.794,57	19,25	0,00
42- TOTAL DAS OUTRAS DESPESAS CUSTEADAS COM RECEITAS ADICIONAIS PARA FINANCIAMENTO DO ENSINO (38 + 39 + 40 + 41)	6.454.856,00	4.891.834,60	3.185.643,19	65,12	1.260.969,03	25,78	0,00
43- TOTAL GERAL DAS DESPESAS COM EDUCAÇÃO (28 + 42)	23.521.233,00	23.932.639,43	15.808.392,38	66,05	10.110.852,62	42,25	0,00

RESTOS A PAGAR INSCRITOS COM DISPONIBILIDADE FINANCEIRA DE RECURSOS DE IMPOSTOS VINCULADOS AO ENSINO	SALDO ATÉ O BIMESTRE	CANCELADO EM <EXERCÍCIO> (j)
44- RESTOS A PAGAR DE DESPESAS COM MDE	61.595,50	0,00
44.1 - Executadas com Recursos de Impostos Vinculados ao Ensino	35.835,37	0,00
44.2 - Executadas com Recursos do FUNDEB	25.760,13	0,00

CONTROLE DA DISPONIBILIDADE FINANCEIRA	FUNDEB	SALÁRIO EDUCAÇÃO
45- DISPONIBILIDADE FINANCEIRA EM 31 DE DEZEMBRO DE <EXERCÍCIO ANTERIOR>	0,00	0,00
46- (+) INGRESSO DE RECURSOS ATÉ O BIMESTRE	6.359.041,08	254.430,52
47- (-) PAGAMENTOS EFETUADOS ATÉ O BIMESTRE	6.958.189,64	104.935,60
47.1 Orçamento do Exercício	5.770.641,32	104.935,60
47.2 Restos a Pagar	1.187.548,32	0,00
48- (+) RECEITA DE APLICAÇÃO FINANCEIRA DOS RECURSOS ATÉ O BIMESTRE	0,00	0,00
49- (=) DISPONIBILIDADE FINANCEIRA ATÉ O BIMESTRE	-599.148,56	149.494,92
50- (+) Ajustes	0,00	0,00
50.1 Retenções	0,00	0,00
50.2 Conciliação Bancária	0,00	0,00
51- (=) SALDO FINANCEIRO CONCILIADO	-599.148,56	149.494,92

GOVERNO MUNICIPAL DE RERIUTABA

Relatório Resumido de Execução Orçamentária

DEMONSTRATIVO DAS RECEITAS E DESPESAS COM MANUTENÇÃO E DESENVOLVIMENTO DO ENSINO - MDE

Orçamento Fiscal e da Seguridade Social


Período: Janeiro a Junho de 2020/Bimestre: Maio e Junho

BREQ - ANEXO B (LDB, art. 72)

PS 1.00



OSVALDO HONORIO LEMOS NETO
Prefeito



PUBLIMAISS ASSESS. E PLANEJ. CONTABIL LTDA
Contador - CRC PJ 480



ANTONIO SERGIO DA SILVA
Controlador Geral



FRANCISCO JEFFERSON LOPES E SILVA
Secretário de Finanças

GOVERNO MUNICIPAL DE RERIUTABA

Relatório Resumido de Execução Orçamentária

DEMONSTRATIVO DAS RECEITAS DE OPERAÇÕES DE CRÉDITO E DESPESAS DE CAPITAL (REGRA DE OURO)

Orçamento Fiscal e da Seguridade Social

Período: Janeiro a Junho de 2020/Bimestre: Maio e Junho


RPEO – ANEXO 9 (LRF, art. 53, § 1º, inciso I)

Em Reais

RECEITAS	PREVISÃO ATUALIZADA (a)	RECEITAS REALIZADAS (b)	SALDO NÃO REALIZADO (c) = (a - b)
RECEITAS DE OPERAÇÕES DE CRÉDITO (I)	0,00	0,00	0,00
DESPESAS	DOTAÇÃO ATUALIZADA (d)	DESPESAS EMPENHADAS (e)	SALDO NÃO EXECUTADO (f) = (d - e)
DESPESAS DE CAPITAL	0,00	0,00	0,00
Investimentos	0,00	0,00	0,00
Inversões Financeiras	0,00	0,00	0,00
Amortização da Dívida	0,00	0,00	0,00
(-) Incentivos Fiscais a Contribuinte			
(-) Incentivos Fiscais a Contribuinte por Instituições Financeiras			
DESPESA DE CAPITAL LÍQUIDA (II)	0,00	0,00	0,00
RESULTADO PARA APLICAÇÃO DA REGRA DE OURO (III) = (I - II)	0,00	0,00	0,00



OSVALDO HONORIO LEMOS NETO
Prefeito



PUBLIMAISS ASSESS. E PLANEJ. CONTABIL LTDA
Contador - CRC PJ 480



ANTONIO SERGIO DA SILVA
Controlador Geral




FRANCISCO JEFFERSON LOPES E SILVA
Secretário de Finanças

RECEITAS	ATUALIZADA (a)	(b)	(c) = (a - b)	
DEBITAS DE CAPITAL - ALIENAÇÃO DE ATIVOS (I) Alienação de Bens Móveis e Semoventes - Principal	55.000,00	0,00	55.000,00	
DESPESAS	DOTAÇÃO ATUALIZADA (d)	DESPESAS EXECUTADAS Até o Bimestre		SALDO NÃO EXECUTADO (g) = (d - (e + f))
		LIQUIDADAS (e)	INSCRITAS EM RESTOS A PAGAR NÃO PROCESSADOS (f)	
ALIENAÇÃO DOS RECURSOS DA ALIENAÇÃO DE ATIVOS (II)				
DESPESA DE CAPITAL				
Investimentos	11.720.689,94	0,00	0,00	11.720.689,94
Inversões Financeiras	38.500,00	0,00	0,00	38.500,00
Amortização da Dívida	285.000,00	0,00	0,00	285.000,00
DESPESAS CORRENTES DOS REGIMES DE PREVIDÊNCIA				
Regime Geral da Previdência Social	0,00	0,00	0,00	0,00
Regime Próprio de Previdência dos Servidores	0,00	0,00	0,00	0,00
SALDO FINANCEIRO A APLICAR	2019 (h)	2020 (i) = (Ib - (Ile + If))		SALDO ATUAL (j) = (IIlh + IIIi)
SALDO FINANCEIRO A APLICAR	0,00	0,00		0,00

Fonte:


OSVALDO HONORIO LEMOS NETO
Prefeito


PUBLIMAISS ASSESS. E PLANEJ. CONTABIL LTDA
Contador - CRC PJ 480


ANTONIO SERGIO DA SILVA
Controlador Geral


FRANCISCO JEFFERSON LOPES E SILVA
Secretário de Finanças


GOVERNO MUNICIPAL DE RERIUTABA
Relatório Resumido da Execução Orçamentária
Demonstrativo da Projeção do Regime Próprio de Previdência dos Servidores
Orçamentos da Seguridade Social
Período: Janeiro a Junho de 2020/Bimestre: Maio e Junho

RREO - ANEXO X (LRF, art. 53, § 1º, inciso II)

R\$ 1,00



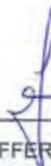
OSVALDO HONORIO LEMOS NETO
Prefeito



PUBLIMAISS ASSESS. E PLANEJ. CONTABIL LTDA
Contador - CRC PJ 480



ANTONIO SERGIO DA SILVA
Controlador Geral



FRANCISCO JEFFERSON LOPES E SILVA
Secretário de Finanças

GOVERNO MUNICIPAL DE RERIUTABA
 Relatório Resumido de Execução Orçamentária
Demonstrativo das Receitas e Despesas com Ações e Serviços Públicos de Saúde
 Orçamento Fiscal e da Seguridade Social
 Período: Janeiro a Junho de 2020/Bimestre: Maio e Junho

RRFO - Anexo 12 (LC 141/2012, art. 35)

R\$ 1,00

Despesas de Capital	0,00	0,00	0,00	0,00	0,00	0,00	0,00	0,00	0,00	0,00
ALIMENTAÇÃO E NUTRIÇÃO (XXXVII)	0,00	0,00	0,00	0,00	0,00	0,00	0,00	0,00	0,00	0,00
Despesas Correntes	0,00	0,00	0,00	0,00	0,00	0,00	0,00	0,00	0,00	0,00
Despesas de Capital	0,00	0,00	0,00	0,00	0,00	0,00	0,00	0,00	0,00	0,00
OUTRAS SUBFUNÇÕES (XXXVIII)	0,00	119.000,00	48.650,00	40,88	48.650,00	40,88	27.800,00	23,38	0,00	0,00
Despesas Correntes	0,00	104.000,00	48.650,00	46,78	48.650,00	46,78	27.800,00	26,73	0,00	0,00
Despesas de Capital	0,00	15.000,00	0,00	0,00	0,00	0,00	0,00	0,00	0,00	0,00
TOTAL DAS DESPESAS NÃO COMPUTADAS NO CÁLCULO DO MÍNIMO (XXXIX) = (XXXII + XXX II + XXXIV + XXXV + XXXVI + XXXVII + XXXVIII)	9.778.080,00	11.099.750,61	9.027.835,17	81,33	4.205.901,34	37,89	3.049.208,60	27,47	0,00	0,00

DESPESAS TOTAIS COM SAÚDE EXECUTADAS COM RECURSOS PRÓPRIOS E COM RECURSOS TRANSFERIDOS DE OUTROS ENTES	DOTAÇÃO INICIAL	DOTAÇÃO ATUALIZADA (c)	DESPESAS EMPENHADAS		DESPESAS LIQUIDADAS		DESPESAS PAGAS		Inscritas em Restos a Pagar Não Processados (g)
			Até o Bimestre (d)	% (d/c) x 100	Até o Bimestre (e)	% (e/c) x 100	Até o Bimestre (f)	% (f/c) x 100	
ATENÇÃO BÁSICA (XL) = (IV + XXXII)	9.659.830,00	9.714.545,00	7.322.519,11	75,38	3.996.243,03	41,14	3.058.281,14	31,48	0,00
ASSISTÊNCIA HOSPITALAR E AMBULATORIAL (XLI) = (V + XXXIII)	5.448.773,00	6.837.022,10	5.353.410,32	78,30	2.399.239,07	35,09	1.715.143,97	25,09	0,00
SUORTE PROFILÁTICO E TERAPÊUTICO (XLII) = (VI + XXXIV)	200.000,00	0,00	0,00	0,00	0,00	0,00	0,00	0,00	0,00
VIGILÂNCIA SANITÁRIA (XLIII) = (VII + XXXV)	199.337,00	334.786,90	293.161,84	87,57	95.945,25	28,66	74.973,82	22,39	0,00
VIGILÂNCIA EPIDEMIOLÓGICA (XLIV) = (VIII + XXXVI)	0,00	0,00	0,00	0,00	0,00	0,00	0,00	0,00	0,00
ALIMENTAÇÃO E NUTRIÇÃO (XLV) = (XIX + XXXVII)	0,00	0,00	0,00	0,00	0,00	0,00	0,00	0,00	0,00
OUTRAS SUBFUNÇÕES (XLVI) = (X + XXXVIII)	0,00	209.000,00	48.650,00	23,28	48.650,00	23,28	27.800,00	13,30	0,00
TOTAL DAS DESPESAS COM SAÚDE (XLVII) = (XI + XXXIX)	15.507.940,00	17.095.354,00	13.017.741,27	76,15	6.540.077,35	38,26	4.876.198,93	28,52	0,00
(-) Despesas executadas com recursos provenientes das transferências de recursos de outros entes	9.778.080,00	11.099.750,61	9.027.835,17	81,33	4.205.901,34	37,89	3.049.208,60	27,47	0,00
TOTAL DAS DESPESAS EXECUTADAS COM RECURSOS PRÓPRIOS (XLVIII)	5.729.860,00	5.995.603,39	3.989.906,10	66,55	2.334.176,01	38,93	1.826.990,33	30,47	0,00


GOVERNO MUNICIPAL DE RERIUTABA
Relatório Resumido de Execução Orçamentária
Demonstrativo das Receitas e Despesas com Ações e Serviços Públicos de Saúde
Orçamento Fiscal e da Seguridade Social
Período: Janeiro a Junho de 2020/Bimestre: Maio e Junho

BBEO - Anexo 12 (L.C. 141/2012 art. 35)

R\$ 1,00



OSVALDO HONORIO LEMOS NETO
Prefeito



PUBLIMAISS ASSESS. E PLANEJ. CONTABIL LTDA
Contador - CRC PJ 480



ANTONIO SERGIO DA SILVA
Controlador Geral



FRANCISCO JEFFERSON LOPES E SILVA
Secretário de Finanças

GOVERNO MUNICIPAL DE RERIUTABA

Relatório Resumido da Execução Orçamentária

Demonstrativo das Parcerias Público-Privadas

Orçamentos Fiscal e da Seguridade Social


Período: Janeiro a Junho de 2020/Bimestre: Maio e Junho

RREO - ANEXO 13 (Lei nº 11.079, de 30.12.2004, arts. 22, 25 e 28)

R\$ 1,00


Impactos das Contratações de PPP	SALDO TOTAL EM 31 DE DEZEMBRO DO EXERCÍCIO ANTERIOR (a)	REGISTROS EFETUADOS EM 2020	
		No Bimestre	Até o Bimestre (b)
TOTAL DE ATIVOS	0,00	0,00	0,00
Ativos Constituídos pela SPE	0,00	0,00	0,00
TOTAL DE PASSIVOS	0,00	0,00	0,00
Obrigações decorrentes de Ativos Constituídos pela SPE	0,00	0,00	0,00
Provisões de PPP	0,00	0,00	0,00
Outros Passivos	0,00	0,00	0,00
ATOS POTENCIAIS PASSIVOS	0,00	0,00	0,00
Obrigações Contratuais	0,00	0,00	0,00
Riscos não Provisionados	0,00	0,00	0,00
Garantias Concedidas	0,00	0,00	0,00
Outros Passivos Contingentes	0,00	0,00	0,00

DESPESAS DE PPP	EXERCÍCIO ANTERIOR	EXERCÍCIO CORRENTE (EC)	<EC+1>	<EC+2>	<EC+3>	<EC+4>	<EC+5>	<EC+6>	<EC+7>	<EC+8>	<EC+9>
TOTAL DAS DESPESAS	0,00	0,00	0,00	0,00	0,00	0,00	0,00	0,00	0,00	0,00	0,00
PPP A CONTRATAR (II)	0,00	0,00	0,00	0,00	0,00	0,00	0,00	0,00	0,00	0,00	0,00
RECEITA CORRENTE LÍQUIDA (RCL) (III)	0,00	0,00	0,00	0,00	0,00	0,00	0,00	0,00	0,00	0,00	0,00
TOTAL DAS DESPESAS CONSIDERADAS PARA O LIM	0,00	0,00	0,00	0,00	0,00	0,00	0,00	0,00	0,00	0,00	0,00
TOTAL DAS DESPESAS / RCL (%) (V) = (IV) / (III)	0,00	0,00	0,00	0,00	0,00	0,00	0,00	0,00	0,00	0,00	0,00


OSVALDO HONORIO LEMOS NETO
Prefeito


PUBLIMAISS ASSESS. E PLANEJ. CONTABIL LTDA
Contador - CRC PJ 480


ANTONIO SERGIO DA SILVA
Controlador Geral



FRANCISCO JEFFERSON LOPES E SILVA
Secretário de Finanças

GOVERNO MUNICIPAL DE RERIUTABA
 Relatório Resumido de Execução Orçamentária
Demonstrativo Simplificado do Relatório Resumido da Execução Orçamentária
 Orçamento Fiscal e da Seguridade Social
 Período: Janeiro a Junho de 2020/Bimestre: Maio e Junho

RREO - Anexo XIV (LRF, Art. 52, inciso I, alíneas "a" e "b" do inciso II e §1º)


Em Reais

BALANÇO ORÇAMENTÁRIO		Até o Bimestre		
PREVISÃO INICIAL		58.552.811,00		
PREVISÃO ATUALIZADA		58.552.811,00		
RECEITAS REALIZADAS		26.264.308,37		
DÉFICIT ORÇAMENTÁRIO		0,00		
SALDOS DE EXERCÍCIOS ANTERIORES		0,00		
DOTAÇÃO INICIAL		58.552.811,00		
CRÉDITOS ADICIONAIS		0,00		
DOTAÇÃO ATUALIZADA		58.552.811,00		
DESPESA EMPENHADA		42.299.572,83		
DESPESA LIQUIDADADA		24.805.029,76		
SUPERÁVIT ORÇAMENTÁRIO		1.459.278,61		
DESPESA POR FUNÇÃO/SUBFUNÇÃO		Até o Bimestre		
DESPESAS EMPENHADAS		42.299.572,83		
DESPESAS LIQUIDADADAS		24.805.029,76		
RECEITA CORRENTE LÍQUIDA - RCL		Até o Bimestre		
RECEITA CORRENTE LÍQUIDA		50.816.881,07		
RESULTADOS NOMINAL E PRIMÁRIO		Meta Fixada no AMF da LDO (a)	Resultado Apurado Até o Bimestre (b)	% em Relação à Meta (b/a)
RESULTADO PRIMÁRIO		768.944,00	917.318,31	1,19
RESULTADO NOMINAL		655.000,00	1.004.435,06	1,53
DESPESAS COM AÇÕES TÍPICAS DE MDE		Valor Apurado Até o Bimestre	Limites Constitucionais Anuais	
			% Mínimo a Aplicar no Exercício	% Aplicado Até o Bimestre
Mínimo Anual de <18% / 25%> das Receitas de Impostos na	4.414.766,06		25,00	35,57
Mínimo Anual de 60% do FUNDEB na Remuneração do	49,71		60,00	87,41
RECEITA DE ALIENAÇÃO DE ATIVOS E APLICAÇÃO DOS RECURSOS		Valor Apurado Até o Bimestre		Saldo a Realizar
Receita de Capital Resultante da Alienação de Ativos			0,00	55.000,00
Aplicação dos Recursos da Alienação de Ativos			0,00	0,00
DESPESAS COM AÇÕES E SERVIÇOS PÚBLICOS DE SAÚDE		Valor Apurado Até o Bimestre	Limite Constitucional Anual	
			% Mínimo a Aplicar no Exercício	% Aplicado Até o Bimestre
Despesas com Ações e Serviços Públicos de Saúde	2.334.176,01		15,00	18,81


 OSVALDO HONORIO LEMOS NETO
 Prefeito


 PUBLMAIS ASSESS E PLANEJ. CONTABIL LTDA
 Contador - CRC PJ 480


 ANTONIO SERGIO DA SILVA
 Controlador Geral


 FRANCISCO JEFFERSON LOPES E SILVA
 Secretário de Finanças