



**GOVERNO MUNICIPAL DE
RERIUTABA**

**RELATÓRIO RESUMIDO DA EXECUÇÃO ORÇAMENTÁRIA
RREO**

**4º BIMESTRE/2020
JULHO/AGOSTO**

**ADMINISTRAÇÃO
OSVALDO HONORIO LEMOS NETO**

Rua Dr. Osvaldo Honório Lemos nº 176 - Centro
CEP: 62.260.000 Reriutaba - Ceará
e-mail: prefeituradereriutaba@hotmail.com
Fone/Fax: (88) 3637-2052
CNPJ: 07.598.667/0001-87 CGF: 06.920.261-3



GOVERNO MUNICIPAL DE **RERIUTABA**

Ofício N° 71 / 2020.

RERIUTABA-CE, em 30 de Setembro de 2020.

Senhor Presidente,

Em atendimento ao que preceitua os artigos 52 e 53 da Lei Complementar 101/2000 (Lei de Responsabilidade Fiscal), estamos encaminhando a esta Augusta Corte de Contas mídia digital, em atenção as determinações da legislação vigente, da Prefeitura Municipal de RERIUTABA, contendo os anexos do **RELATORIO RESUMIDO DA EXECUÇÃO ORÇAMENTARIA – RREO**, relativo ao **4º BIMESTRE DO EXERCÍCIO FINANCEIRO DE 2020**, acompanhado de edital de publicação.

Na certeza de ter atendido o objetivo de dar fiel cumprimento a determinações legais, aproveitamos a oportunidade para renovar nossos sinceros votos de estima e consideração.

Atenciosamente,



OSVALDO HONÓRIO LEMOS NETO
Prefeito Municipal

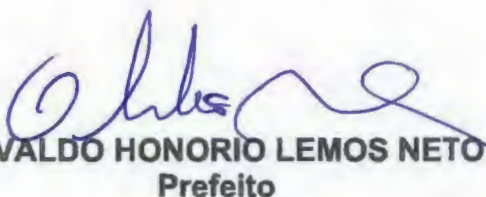
Excelentíssimo senhor
José Valdomiro Távora de Castro Júnior
MD. Presidente do Tribunal de Contas do Estado do Ceará
Fortaleza - Ceará

Estado do Ceará
GOVERNO MUNICIPAL DE RERIUTABA
EDITAL DE PUBLICAÇÃO Nº 2020.09.30-1

O Prefeito do Município de Reriutaba - Estado do Ceará, Cidadão OSVALDO HONORIO LEMOS NETO, em pleno exercício do cargo e no uso competente de suas atribuições, notadamente as conferidas pelo Art. 28, Inciso X, da Constituição do Estado do Ceará, **RESOLVE** publicar mediante afixação nos locais de amplo acesso do público em geral no âmbito do Município de Reriutaba/CE, o **RELATÓRIO RESUMIDO DA EXECUÇÃO ORÇAMENTÁRIA - RREO**, atinente ao **4º BIMESTRE** do exercício financeiro de **2020**.

PUBLIQUE-SE, DIVULGUE-SE, CUMPRA-SE.


**Paço do Poder Executivo Municipal de Reriutaba - Estado do Ceará.
Em, 30 de Setembro de 2020.**


OSVALDO HONORIO LEMOS NETO
Prefeito

DECLARAÇÃO

Em cumprimento ao art. 7º da Instrução Normativa do TCM nº 03/2000, **DECLARO**, para fins de prova junto a esse Órgão de Controle Externo, que a **GOVERNO MUNICIPAL DE RERIUTABA - CE** publicou mediante afixação nos locais de amplo acesso público em geral no âmbito do Município de Reriutaba e no site www.reriutaba.ce.gov.br o **R.R.E.O. (Relatório Resumido de Execução Orçamentária)** (art. 52 e 53 da Lei Complementar nº 101/2000), referente ao **4º BIMESTRE** de 2020, conforme **EDITAL DE PUBLICAÇÃO** anexo.

Reriutaba - CE, 30 de Setembro de 2020.


OSVALDO HONORIO LEMOS NETO
Prefeito

GOVERNO MUNICIPAL DE RERIUTABA
Relatório Resumido de Execução Orçamentária

Balanco Orçamentário

Orçamento Fiscal e da Seguridade Social

Período: Janeiro a Agosto de 2020/Bimestre: Julho e Agosto

RREO - Anexo 1 (LRF, Art. 52, inciso I, alíneas "a" e "b" do inciso II e §1º)

Receitas Orçamentárias	Previsão Inicial	Previsão Atualizada (a)	Receitas Realizadas				Saldo (a-c)
			No Bimestre	%	Até Bimestre	%	
			(b)	(b/a)	(c)	(c/a)	
Receitas (Exceto Intra-Orçamentárias) (I)	58.552.811,00	58.552.811,00	9.127.489,94	15,59	35.391.798,31	60,44	23.161.012,69
Receitas Correntes	52.937.070,00	52.937.070,00	9.027.489,94	17,05	35.078.233,28	66,26	17.858.836,72
Impostos, Taxas e Contribuições de Melhoria	1.437.302,00	1.437.302,00	145.782,10	10,14	543.871,16	37,84	893.430,84
Impostos	1.390.380,00	1.390.380,00	144.246,10	10,37	521.770,28	37,53	868.609,72
Taxas	46.922,00	46.922,00	1.536,00	3,27	22.100,88	47,10	24.821,12
Contribuições	1.012.000,00	1.012.000,00	97.137,00	9,60	633.850,04	62,63	378.149,96
Contribuição para o Custeio do Serviço de	1.012.000,00	1.012.000,00	97.137,00	9,60	633.850,04	62,63	378.149,96
Receita Patrimonial	117.500,00	117.500,00	2.749,00	2,34	89.865,75	76,48	27.634,25
Exploração do Patrimônio Imobiliário do	10.000,00	10.000,00	0,00	0,00	0,00	0,00	10.000,00
Valores Mobiliários	102.000,00	102.000,00	2.749,00	2,70	89.865,75	88,10	12.134,25
Demais Receitas Patrimoniais	5.500,00	5.500,00	0,00	0,00	0,00	0,00	5.500,00
Receita de Serviços	29.500,00	29.500,00	0,00	0,00	0,00	0,00	29.500,00
Serviços Administrativos e Comerciais Gerais	16.500,00	16.500,00	0,00	0,00	0,00	0,00	16.500,00
Serviços e Atividades Referentes à Saúde	7.500,00	7.500,00	0,00	0,00	0,00	0,00	7.500,00
Outros Serviços	5.500,00	5.500,00	0,00	0,00	0,00	0,00	5.500,00
Transferências Correntes	50.141.268,00	50.141.268,00	8.780.770,50	17,51	30.195.753,80	60,22	19.945.514,20
Transferências da União e de suas Entidades	32.650.902,00	32.650.902,00	6.624.265,17	20,29	21.222.023,73	65,00	11.428.878,27
Transferências dos Estados e do Distrito	7.845.260,00	7.845.260,00	810.341,95	10,33	3.237.231,54	41,26	4.608.028,46
Transferências de Outras Instituições Públicas	9.645.106,00	9.645.106,00	1.346.163,38	13,96	5.736.498,53	59,48	3.908.607,47
Outras Receitas Correntes	199.500,00	199.500,00	1.051,34	0,53	3.614.892,53	1.811,98	-3.415.392,53
Multas Administrativas, Contratuais e Judiciais	11.000,00	11.000,00	1.051,34	9,56	1.647,03	14,97	9.352,97
Indenizações, Restituições e Ressarcimentos	172.000,00	172.000,00	0,00	0,00	0,00	0,00	172.000,00
Demais Receitas Correntes	16.500,00	16.500,00	0,00	0,00	3.613.245,50	21.898,46	-3.596.745,50
Receitas de Capital	5.615.741,00	5.615.741,00	100.000,00	1,78	313.565,03	5,58	5.302.175,97
Alienação de Bens	55.000,00	55.000,00	0,00	0,00	0,00	0,00	55.000,00
Alienação de Bens Móveis	55.000,00	55.000,00	0,00	0,00	0,00	0,00	55.000,00
Transferências de Capital	5.560.741,00	5.560.741,00	100.000,00	1,80	313.565,03	5,64	5.247.175,97
Transferências da União e de suas Entidades	3.758.906,00	3.758.906,00	0,00	0,00	213.565,03	5,68	3.545.340,97
Transferências dos Estados e do Distrito	1.801.835,00	1.801.835,00	100.000,00	5,55	100.000,00	5,55	1.701.835,00

2

GOVERNO MUNICIPAL DE RERIUTABA

Relatório Resumido de Execução Orçamentária

Balanço Orçamentário

Orçamento Fiscal e da Seguridade Social

Período: Janeiro a Agosto de 2020/Bimestre: Julho e Agosto

RRFO - Anexo 1 (LRF, Art. 52, inciso I, alíneas "a" e "b" do inciso II e §1º)

Em reais

Receitas Orçamentárias	Previsão Inicial	Previsão Atualizada (a)	Receitas Realizadas				Saldo (a-c)
			No Bimestre (b)	% (b/a)	Até Bimestre (c)	% (c/a)	
Receitas (Intra-Orçamentárias) (II)	0,00	0,00	0,00	0,00	0,00	0,00	0,00
SubTotal das Receitas (III) = (I + II)	58.552.811,00	58.552.811,00	9.127.489,94	15,59	35.391.798,31	60,44	23.161.012,69
Operações de Crédito/Refinanciamento (IV)							
SubTotal com Refinanciamento (V) = (III + IV)	58.552.811,00	58.552.811,00	9.127.489,94	15,59	35.391.798,31	60,44	23.161.012,69
Déficit (VI)					0,00		
Total (VII) = (V + VI)	58.552.811,00	58.552.811,00	9.127.489,94		35.391.798,31		
Saldos de Exercícios Anteriores							
Recursos Arrecadado Exercícios Anteriores RPPS							
Superávit Financeiro Utilizado Créditos Adicionais							
Reabertura de Créditos Adicionais							

Despesas Orçamentárias	Dotação Inicial (d)	Dotação Atualizada (e)	Despesas Empenhadas		Saldo (g) = (e-f)	Despesas Liquidadas		Saldo (i) = (e-h)	Despesas Pagas Até o Bimestre (j)	Inscritas em Restos a Pagar Não Proc. (k)
			No Bimestre	Até o Bimestre (f)		No Bimestre	Até o Bimestre (h)			
Despesas Orçamentárias										
Despesas (Exceto Intra-Orçamentárias) (VIII)	58.552.811,00	58.552.811,00	8.645.985,88	50.945.558,71	7.607.252,29	9.103.801,86	33.908.831,62	24.643.979,38	28.776.132,74	
DESPESAS CORRENTES	46.221.059,00	54.159.146,76	7.829.810,58	46.874.000,71	7.285.146,05	8.083.963,88	31.143.143,27	23.016.003,49	26.160.142,16	
PESSOAL E ENCARGOS SOCIAIS	28.314.501,00	32.428.021,55	5.877.624,72	26.244.239,48	6.183.782,07	5.404.237,48	21.168.258,96	11.259.762,59	16.803.247,52	
OUTRAS DESPESAS CORRENTES	17.906.558,00	21.731.125,21	1.952.185,86	20.629.761,23	1.101.363,98	2.679.726,40	9.974.884,31	11.756.240,90	9.356.894,64	
DESPESAS DE CAPITAL	12.181.752,00	4.393.664,24	816.175,30	4.071.558,00	322.106,24	1.019.837,98	2.765.688,35	1.627.975,89	2.615.990,58	
INVESTIMENTOS	11.838.252,00	4.148.664,24	816.175,30	3.831.558,00	317.106,24	1.019.837,98	2.642.221,33	1.506.442,91	2.495.767,97	
AMORTIZAÇÃO DA DÍVIDA	305.000,00	245.000,00	0,00	240.000,00	5.000,00	0,00	123.467,02	121.532,98	120.222,61	
Despesas (Intra-Orçamentárias) (IX)	0,00	0,00	0,00	0,00	0,00	0,00	0,00	0,00	0,00	
SubTotal das Despesas (X) = (VIII + IX)	58.552.811,00	58.552.811,00	8.645.985,88	50.945.558,71	7.607.252,29	9.103.801,86	33.908.831,62	24.643.979,38	28.776.132,74	
Amortização da Div./Refinanciamento (XI)										
SubTotal com Refinanciamento (XII) = (X + XI)	58.552.811,00	58.552.811,00	8.645.985,88	50.945.558,71	7.607.252,29	9.103.801,86	33.908.831,62	24.643.979,38	28.776.132,74	
Superávit (XIII)							1.482.966,69			
Total (XIV) = (XII + XIII)	58.552.811,00	58.552.811,00	8.645.985,88	50.945.558,71		9.103.801,86	35.391.798,31		28.776.132,74	
Reserva do RPPS	0,00	0,00								

GOVERNO MUNICIPAL DE RERIUTABA

Relatório Resumido de Execução Orçamentária


Balanco Orçamentário

Orçamento Fiscal e da Seguridade Social


Período: Janeiro a Agosto de 2020/Bimestre: Julho e Agosto

BRASIL, Agosto 14 DE 2020, Art. 52, inciso I, alíneas "a" e "b" do inciso II, § 1º


Fls. 0016



OSVALDO HONORIO LEMOS NETO
Prefeito



PUBLIMAIS ASSESS. E PLANEJ. CONTABIL LTDA
Contador - CRC PJ 480



ANTONIO SERGIO DA SILVA
Controlador Geral



FRANCISCO JEFFERSON LOPES E SILVA
Secretário de Finanças

GOVERNO MUNICIPAL DE RERIUTABA

Relatório Resumido de Execução Orçamentária

Demonstrativo da Execução das Despesas por Função/Subfunção

Orçamento Fiscal e da Seguridade Social

Período: Janeiro a Agosto de 2020/Bimestre: Julho e Agosto

RREO - Anexo 2 (LRF, Art. 52, inciso II, alínea "c")

Função/Subfunção	Dotação Inicial	Dotação Atualizada (a)	Despesas Empenhadas			Saldo(c) = (a-b)	Despesas Liquidadas			Saldo(e) = (a-d)	Insc. Restos a Pagar Não Processados (f)
			No Bimestre	Até o Bimestre (b)	% (b / total b)		No Bimestre	Até o Bimestre (d)	% (d / total d)		
Despesas (Exceto Intra-Orçamentárias) (l)	58.552.811,00	58.552.811,00	8.645.985,88	50.945.558,71	100,00	7.607.252,29	9.103.801,86	33.908.831,62	100,00	24.643.979,38	
Legislativa	2.020.000,00	2.020.000,00	53.327,00	1.770.589,47	3,48	249.410,53	299.445,86	1.220.801,19	3,60	799.198,81	
Ação Legislativa	2.020.000,00	2.020.000,00	53.327,00	1.770.589,47	3,48	249.410,53	299.445,86	1.220.801,19	3,60	799.198,81	
Administração	5.832.459,00	7.065.800,20	828.955,74	6.621.365,20	13,00	444.435,00	888.292,36	4.676.860,34	13,79	2.388.939,86	
Administração Geral	4.556.370,00	5.563.789,20	629.397,25	5.233.840,53	10,27	329.948,67	650.124,47	3.623.728,47	10,69	1.940.060,73	
Administração Financeira	622.385,00	814.335,00	88.594,47	706.560,65	1,39	107.774,35	118.692,82	585.769,40	1,73	228.565,60	
Comunicação Social	48.000,00	5.172,00	0,00	0,00	0,00	5.172,00	0,00	0,00	0,00	5.172,00	
Previdência Básica	561.704,00	623.504,00	82.435,27	622.435,27	1,22	1.068,73	108.380,96	427.739,61	1,26	195.764,39	
Previdência Especial	44.000,00	59.000,00	28.528,75	58.528,75	0,11	471,25	11.094,11	39.622,86	0,12	19.377,14	
Segurança Pública	445.893,00	462.018,00	12.343,00	460.671,00	0,90	1.347,00	99.795,90	323.874,87	0,96	138.143,13	
Administração Geral	445.893,00	462.018,00	12.343,00	460.671,00	0,90	1.347,00	99.795,90	323.874,87	0,96	138.143,13	
Assistência Social	3.042.685,00	2.005.023,00	87.982,10	1.730.720,96	3,40	274.302,04	314.437,47	1.027.045,74	3,03	977.977,26	
Administração Geral	274.495,00	280.737,00	13.899,00	249.553,00	0,49	31.184,00	45.946,42	172.261,19	0,51	108.475,81	
Assistência à Criança e ao Adolescente	247.071,00	137.430,00	20.350,00	121.456,28	0,24	15.973,72	17.310,30	66.405,63	0,20	71.024,37	
Assistência Comunitária	2.521.119,00	1.586.856,00	53.733,10	1.359.711,68	2,67	227.144,32	251.180,75	788.378,92	2,33	798.477,08	
Saúde	15.507.940,00	17.362.914,00	2.958.543,37	15.976.284,64	31,36	1.386.629,36	2.740.136,63	9.280.213,98	27,37	8.082.700,02	
Administração Geral	0,00	327.900,00	113.200,25	161.850,25	0,32	166.049,75	59.447,90	108.097,90	0,32	219.802,10	
Atenção Básica	9.659.830,00	9.267.705,00	1.031.359,78	8.353.878,89	16,40	913.826,11	1.539.776,60	5.536.019,63	16,33	3.731.685,37	
Assistência Hospitalar e Ambulatorial	5.448.773,00	7.389.892,10	1.766.298,34	7.119.708,66	13,98	270.183,44	1.054.812,04	3.454.051,11	10,19	3.935.840,99	
Suporte Profilático e Terapêutico	200.000,00	0,00	0,00	0,00	0,00	0,00	0,00	0,00	0,00	0,00	
Vigilância Sanitária	199.337,00	377.416,90	47.685,00	340.846,84	0,67	36.570,06	86.100,09	182.045,34	0,54	195.371,56	
Educação	20.736.762,00	22.094.231,23	3.534.046,83	17.661.346,72	34,67	4.432.884,51	2.897.921,39	12.167.976,84	35,88	9.926.254,39	
Administração Geral	773.660,00	1.395.533,80	259.079,21	1.368.261,12	2,69	27.272,68	113.041,66	564.912,95	1,67	830.620,85	
Alimentação e Nutrição	95.000,00	55.000,00	0,00	54.410,50	0,11	589,50	0,00	16.662,50	0,05	38.337,50	
Ensino Fundamental	15.884.746,00	18.940.071,03	3.274.967,62	16.048.711,34	31,50	2.891.359,69	2.784.879,73	11.535.678,43	34,02	7.404.392,60	
Ensino Médio	19.906,00	906,00	0,00	0,00	0,00	906,00	0,00	0,00	0,00	906,00	
Ensino Profissional	433.100,00	3.470,40	0,00	0,00	0,00	3.470,40	0,00	0,00	0,00	3.470,40	
Educação Infantil	2.572.700,00	1.557.500,00	0,00	159.357,20	0,31	1.398.142,80	0,00	36.725,90	0,11	1.520.774,10	
Educação de Jovens e Adultos	947.650,00	138.650,00	0,00	27.540,56	0,05	111.109,44	0,00	13.997,06	0,04	124.652,94	
Educação Especial	10.000,00	3.100,00	0,00	3.066,00	0,01	34,00	0,00	0,00	0,00	3.100,00	
Cultura	573.359,00	342.118,00	7.600,00	212.415,30	0,42	129.702,70	49.495,99	201.803,07	0,60	140.314,93	
Administração Geral	315.628,00	291.698,00	2.800,00	187.495,30	0,37	104.202,70	44.695,99	177.083,07	0,52	114.614,93	
Difusão Cultural	257.731,00	50.420,00	4.800,00	24.920,00	0,05	25.500,00	4.800,00	24.720,00	0,07	25.700,00	
Urbanismo	4.411.303,00	4.401.537,00	906.376,54	4.200.161,96	8,24	201.375,04	1.215.215,22	3.231.563,45	9,53	1.169.973,55	
Administração Geral	1.040.000,00	1.074.099,00	264.327,44	992.997,19	1,95	81.101,81	183.512,48	718.248,45	2,12	355.850,55	
Infra-Estrutura Urbana	1.203.253,00	1.433.388,00	382.821,63	1.427.670,04	2,80	5.717,96	404.083,79	1.009.482,00	2,98	423.906,00	

GOVERNO MUNICIPAL DE RERIUTABA

Relatório Resumido de Execução Orçamentária

Demonstrativo da Execução das Despesas por Função/Subfunção

Orçamento Fiscal e da Seguridade Social

Período: Janeiro a Agosto de 2020/Bimestre: Julho e Agosto

RREO - Anexo 2 (LRF, Art. 52, inciso II, alínea "c")

Função/Subfunção	Dotação Inicial	Dotação Atualizada (a)	Despesas Empenhadas			Saldo(c) = (a-b)	Despesas Liquidadas			Saldo(e) = (a-d)	Insc. Restos a Pagar Não Processados (f)
			No Bimestre	Até o Bimestre (b)	%(b / total b)		No Bimestre	Até o Bimestre (d)	%(d / total d)		
Seviços Urbanos	2.168.050,00	1.894.050,00	259.227,47	1.779.494,73	3,49	114.555,27	627.618,95	1.503.833,00	4,43	390.217,00	
Habitação	165.000,00	5.000,00	0,00	0,00	0,00	5.000,00	0,00	0,00	0,00	5.000,00	
Habitação Rural	165.000,00	5.000,00	0,00	0,00	0,00	5.000,00	0,00	0,00	0,00	5.000,00	
Saneamento	842.700,00	961.400,00	0,00	949.077,64	1,86	12.322,36	394.116,00	880.502,27	2,60	80.897,73	
Saneamento Básico Rural	187.000,00	0,00	0,00	0,00	0,00	0,00	0,00	0,00	0,00	0,00	
Saneamento Básico Urbano	655.700,00	961.400,00	0,00	949.077,64	1,86	12.322,36	394.116,00	880.502,27	2,60	80.897,73	
Gestão Ambiental	205.600,00	8.100,00	0,00	0,00	0,00	8.100,00	0,00	0,00	0,00	8.100,00	
Preservação e Conservação Ambiental	205.600,00	8.100,00	0,00	0,00	0,00	8.100,00	0,00	0,00	0,00	8.100,00	
Agricultura	510.340,00	20.740,00	0,00	0,00	0,00	20.740,00	0,00	0,00	0,00	20.740,00	
Abastecimento	137.700,00	0,00	0,00	0,00	0,00	0,00	0,00	0,00	0,00	0,00	
Extensão Rural	235.640,00	18.740,00	0,00	0,00	0,00	18.740,00	0,00	0,00	0,00	18.740,00	
Irrigação	60.000,00	0,00	0,00	0,00	0,00	0,00	0,00	0,00	0,00	0,00	
Promoção da Produção Agropecuária	77.000,00	2.000,00	0,00	0,00	0,00	2.000,00	0,00	0,00	0,00	2.000,00	
Comércio e Serviços	287.868,00	309.559,30	50.466,33	263.061,20	0,52	46.498,10	37.307,45	150.391,86	0,44	159.167,44	
Administração Geral	265.868,00	300.759,30	50.466,33	263.061,20	0,52	37.698,10	37.307,45	150.391,86	0,44	150.367,44	
Turismo	22.000,00	8.800,00	0,00	0,00	0,00	8.800,00	0,00	0,00	0,00	8.800,00	
Energia	400.000,00	6.115,97	0,00	0,00	0,00	6.115,97	0,00	0,00	0,00	6.115,97	
Energia Elétrica	400.000,00	6.115,97	0,00	0,00	0,00	6.115,97	0,00	0,00	0,00	6.115,97	
Transporte	1.807.924,00	293.311,30	74.352,48	231.974,28	0,46	61.337,02	41.199,85	156.078,63	0,46	137.232,67	
Administração Geral	264.304,00	250.691,30	74.352,48	231.974,28	0,46	18.717,02	41.199,85	156.078,63	0,46	94.612,67	
Transporte Rodoviário	1.543.620,00	42.620,00	0,00	0,00	0,00	42.620,00	0,00	0,00	0,00	42.620,00	
Desporto e Lazer	702.805,00	254.770,00	57.164,75	191.319,78	0,38	63.450,22	27.558,91	103.520,94	0,31	151.249,06	
Administração Geral	206.805,00	196.105,00	25.538,00	141.028,03	0,28	55.076,97	24.461,35	96.361,73	0,28	99.743,27	
Desporto e Rendimento	46.000,00	26.665,00	0,00	18.665,00	0,04	8.000,00	3.097,56	7.159,21	0,02	19.505,79	
Desporto Comunitário	450.000,00	32.000,00	31.626,75	31.626,75	0,06	373,25	0,00	0,00	0,00	32.000,00	
Encargos Especiais	1.060.173,00	940.173,00	74.827,74	676.570,56	1,33	263.602,44	98.878,83	488.198,44	1,44	451.974,56	
Serviço da Dívida Interna	1.060.173,00	940.173,00	74.827,74	676.570,56	1,33	263.602,44	98.878,83	488.198,44	1,44	451.974,56	
Despesas (Intra-Orçamentárias) (II)	0,00	0,00	0,00	0,00	0,00	0,00	0,00	0,00	0,00	0,00	
Total (III) (I + II)	58.552.811,00	58.552.811,00	8.645.985,88	50.945.558,71	100,00	7.607.252,29	9.103.801,86	33.908.831,62	100,00	24.643.979,38	

GOVERNO MUNICIPAL DE RERIUTABA

Relatório Resumido de Execução Orçamentária


Demonstrativo da Execução das Despesas por Função/Subfunção

Orçamento Fiscal e da Seguridade Social


Período: Janeiro a Agosto de 2020/Bimestre: Julho e Agosto

RRFO - Anexo 2 (RFB, Art. 52, inciso II, alínea "c")


Em reais



OSVALDO HONORIO LEMOS NETO
Prefeito



PUBLIMAISS ASSESS. E PLANEJ. CONTABIL LTDA
Contador - CRC PJ 480



ANTONIO SERGIO DA SILVA
Controlador Geral



FRANCISCO JEFFERSON LOPES E SILVA
Secretário de Finanças

GOVERNO MUNICIPAL DE RERIUTABA

Relatório Resumido de Execução Orçamentária

Demonstrativo da Receita Corrente Líquida

Orçamento Fiscal e da Seguridade Social

Período: Janeiro a Agosto de 2020/Bimestre: Julho e Agosto

RRFO - Anexo 3 (LRF, Art. 53, inciso I)

Especificação	Evolução da Receita Realizada nos Últimos 12 Meses											Total	Em reais	
	Setembro/2019	Outubro/2019	Novembro/2019	Dozen-bro/2019	Janeiro/2020	Fevereiro/2020	Março/2020	Abril/2020	Maior/2020	Junho/2020	Julho/2020	Agosto/2020	(Últimos 12 Meses)	Previsão Atualizada do Exercício
Receitas Correntes (I)	3.819.621,82	3.432.842,57	4.028.876,93	8.457.181,67	4.241.538,75	4.719.252,74	3.454.167,74	5.251.449,98	3.318.079,64	7.472.534,37	4.664.967,56	5.037.248,89	57.897.762,66	58.386.063,00
Impostos, Taxas e Contribuições de Melhoria	98.547,42	113.236,56	61.783,12	397.643,36	106.592,12	72.051,61	59.418,53	59.273,10	51.247,24	49.506,46	90.464,32	55.317,78	1.215.081,62	1.437.302,00
IPTU	1.875,07	6.923,64	1.028,81	1.535,05	1.524,11	649,34	874,97	453,63	859,84	303,31	1.179,95	5.189,31	22.397,23	26.950,00
ISS	57.157,58	48.722,92	38.212,07	48.126,73	35.813,63	59.492,82	35.229,36	27.587,84	31.638,03	33.243,78	73.755,40	39.582,35	528.562,51	578.800,00
ITBI	7.380,00	5.000,00	2.101,16	2.756,52	1.940,00	1.440,00	700,00	700,00	3.500,00	1.990,00	5.340,00	6.940,00	39.787,68	48.750,00
IRRF	30.192,39	49.312,14	19.301,08	344.282,11	56.333,45	4.872,62	20.601,26	30.339,25	14.517,37	12.949,37	9.588,97	2.670,12	594.930,13	735.880,00
Outros Impostos, Taxas e Contribuições de Melhoria	1.942,38	3.277,86	1.140,00	942,95	10.980,73	5.596,83	2.012,94	222,38	732,00	1.020,00	600,00	936,00	29.404,07	46.922,00
Contribuições	40.277,00	20.310,57	273.487,34	80.541,04	33.548,48	46.784,44	0,00	356.331,05	11.152,46	88.896,61	79.225,16	17.911,84	1.048.465,99	1.012.000,00
Receita Patrimonial	5.415,15	6.035,41	3.753,06	4.054,14	5.120,46	3.038,31	2.903,16	72.697,00	1.567,44	1.790,38	1.870,61	878,39	109.123,51	117.500,00
Rendimentos de Aplicação Financeira	5.415,15	6.035,41	3.753,06	4.054,14	5.120,46	3.038,31	2.903,16	72.697,00	1.567,44	1.790,38	1.870,61	878,39	109.123,51	102.000,00
Outras Receitas Patrimoniais	0,00	0,00	0,00	0,00	0,00	0,00	0,00	0,00	0,00	0,00	0,00	0,00	0,00	15.500,00
Receita Agropecuária	0,00	0,00	0,00	0,00	0,00	0,00	0,00	0,00	0,00	0,00	0,00	0,00	0,00	0,00
Receita Industrial	0,00	0,00	0,00	0,00	0,00	0,00	0,00	0,00	0,00	0,00	0,00	0,00	0,00	0,00
Receita de Serviços	0,00	0,00	0,00	0,00	0,00	0,00	0,00	0,00	0,00	0,00	0,00	0,00	0,00	29.500,00
Transferências Correntes	3.674.339,38	3.190.798,87	3.689.227,74	7.964.775,72	4.095.602,00	4.597.378,38	3.391.285,30	4.763.148,83	3.254.112,50	3.719.736,17	4.493.407,47	4.962.089,54	51.795.901,85	55.590.261,00
Cota-Parte do FPM	1.260.168,65	1.160.148,92	1.574.488,07	1.881.587,29	1.588.290,53	2.295.008,93	1.341.955,23	1.315.413,20	1.374.309,00	1.118.761,25	1.928.629,97	1.225.112,22	18.063.873,26	18.836.479,00
Cota-Parte do ICMS	683.090,34	658.292,29	699.917,30	696.573,89	573.505,99	493.450,46	450.986,92	328.103,21	289.337,39	365.217,14	422.584,94	523.823,31	6.184.883,18	7.868.099,00
Cota-Parte do IPVA	16.122,55	10.431,23	12.919,36	12.489,02	114.399,30	147.117,93	75.407,17	47.892,09	50.891,88	51.309,82	31.386,72	19.277,98	589.635,05	533.000,00
Cota-Parte do ITR	245,28	687,79	5,66	14,30	0,00	18,33	0,00	7,22	53,16	0,00	0,00	40,73	1.072,37	1.000,00
Transferências da LC 87/1996	0,00	0,00	0,00	0,00	0,00	0,00	0,00	0,00	0,00	0,00	0,00	0,00	0,00	6.270,00
Transferências da LC 61/1989	2.337,34	2.068,52	2.172,25	2.553,27	1.967,95	1.890,82	1.964,60	1.763,06	1.757,90	1.580,86	1.899,03	2.126,27	24.151,87	35.500,00
Transferência do FUNDEB	920.650,98	882.766,68	1.006.403,34	1.121.130,96	1.535.374,26	1.262.652,71	971.840,25	915.182,11	836.143,30	837.848,45	873.092,50	965.842,06	12.128.927,60	14.281.906,00
Outras Transferências Correntes	791.724,24	476.403,39	393.321,86	4.250.426,99	282.063,97	397.239,20	549.131,13	2.154.805,16	701.665,81	1.344.965,49	1.235.814,31	2.225.796,97	14.803.358,52	14.027.907,00
Outras Receitas Correntes	1.042,87	102.461,21	625,67	10.167,41	675,69	0,00	560,75	0,00	0,00	3.612.604,75	0,00	1.051,34	3.729.189,69	199.500,00
Deduções (II)	392.392,85	366.325,75	457.900,51	518.643,58	455.632,75	587.306,89	374.062,80	338.632,30	343.260,69	307.384,45	320.636,39	354.090,12	4.816.269,08	5.448.993,00
Contribuição Servidor para o Plano de Previdência	0,00	0,00	0,00	0,00	0,00	0,00	0,00	0,00	0,00	0,00	0,00	0,00	0,00	0,00
Compensações Financeiras, entre Regimes Previdência	0,00	0,00	0,00	0,00	0,00	0,00	0,00	0,00	0,00	0,00	0,00	0,00	0,00	0,00
Dedução da Receita para Formação do FUNDEB	392.392,85	366.325,75	457.900,51	518.643,58	455.632,75	587.306,89	374.062,80	338.632,30	343.260,69	307.384,45	320.636,39	354.090,12	4.816.269,08	5.448.993,00
Receita Corrente Líquida (III) = (I - II)	3.427.228,97	3.066.516,82	3.570.976,42	7.938.538,09	3.785.906,00	4.131.945,85	3.080.104,94	4.912.817,68	2.974.818,95	7.165.149,92	4.344.331,17	4.683.158,77	50.081.493,58	52.937.070,00
(-) Emendas individuais (art. 166-A, § 1º, da CF) (IV)	419.998,00	0,00	350.002,00	0,00	0,00	0,00	0,00	1.550.841,00	0,00	0,00	0,00	0,00	2.320.841,00	0,00
RCL Ajustada para Limites Endividamento (V) = (III - IV)	3.007.230,97	3.066.516,82	3.220.974,42	7.938.538,09	3.785.906,00	4.131.945,85	3.080.104,94	3.361.976,68	2.974.818,95	7.165.149,92	4.344.331,17	4.683.158,77	50.760.652,58	52.937.070,00
(-) Emendas de bancada (art. 166, § 16, da CF) (VI)	0,00	0,00	0,00	0,00	0,00	0,00	0,00	0,00	130.000,00	0,00	0,00	0,00	130.000,00	0,00
RCL Ajustada para Limites Desp. Pessoal (VII) = (V - VI)	3.007.230,97	3.066.516,82	3.220.974,42	7.938.538,09	3.785.906,00	4.131.945,85	3.080.104,94	3.361.976,68	2.844.818,95	7.165.149,92	4.344.331,17	4.683.158,77	50.630.652,58	52.937.070,00

e

GOVERNO MUNICIPAL DE RERIUTABA

Relatório Resumido de Execução Orçamentária


Demonstrativo da Receita Corrente Líquida

Orçamento Fiscal e da Seguridade Social

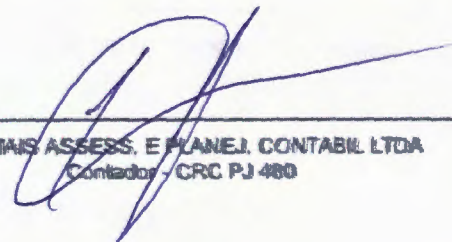
Período: Janeiro a Agosto de 2020/Bimestre: Julho e Agosto

RRFO - Anexo 3 (RF Art. 51, inciso II)


Empenho



OSVALDO HONORIO LEMOS NETO
Prefeito



PUBLIMAIS ASSESS. E PLANEJ. CONTABIL. LTDA
Contador - CRC PJ 480



ANTONIO SERGIO DA SILVA
Controlador Geral



FRANCISCO JEFFERSON LOPES E SILVA
Secretário de Finanças

GOVERNO MUNICIPAL DE RERIUTABA

Relatório Resumido de Execução Orçamentária

Demonstrativo das Receitas e Despesas Previdenciárias do Regime Próprio de Previdência dos Servidores

Orçamento Fiscal e da Seguridade Social

Período: Janeiro a Agosto / Bimestre: Julho a Agosto de 2020

RREO - Anexo 4 (LRF Art. 53, inciso II)

Em Reais

RECEITAS PREVIDENCIÁRIAS - RPPS	PLANO PREVIDENCIÁRIO		RECEITAS REALIZADAS	
	PREVISÃO INICIAL	PREVISÃO ATUALIZADA	Até o Bimestre	Até o Bimestre
			2020	2019
RECEITAS CORRENTES (I)	0,00	0,00	0,00	0,00
Receitas de Contribuições dos Segurados	0,00	0,00	0,00	0,00
Civil	0,00	0,00	0,00	0,00
Ativo	0,00	0,00	0,00	0,00
Inativo	0,00	0,00	0,00	0,00
Pensionista	0,00	0,00	0,00	0,00
Receitas de Contribuições Patronais	0,00	0,00	0,00	0,00
Civil	0,00	0,00	0,00	0,00
Ativo	0,00	0,00	0,00	0,00
Inativo				
Pensionista				
Em Regime de Parcelamento de Débitos	0,00	0,00	0,00	0,00
Receita Patrimonial	0,00	0,00	0,00	0,00
Receitas Imobiliárias	0,00	0,00	0,00	0,00
Receitas de Valores Mobiliários	0,00	0,00	0,00	0,00
Outras Receitas Patrimoniais	0,00	0,00	0,00	0,00
Receitas de Serviços	0,00	0,00		
Outras Receitas Correntes	0,00	0,00	0,00	0,00
Compensação Previdenciária do RGPS para o RPPS	0,00	0,00	0,00	0,00
Aportes Periódicos para Amortização de Déficit Atuarial do RPPS (II)	0,00	0,00	0,00	0,00
Demais Receitas Correntes	0,00	0,00	0,00	0,00
RECEITAS DE CAPITAL (III)	0,00	0,00	0,00	0,00
Alienação de Bens, Direitos e Ativos	0,00	0,00	0,00	0,00
Amortização de Empréstimos	0,00	0,00	0,00	0,00
Outras Receitas de Capital	0,00	0,00	0,00	0,00
TOTAL DAS RECEITAS PREVIDENCIÁRIAS - RPPS (IV) = (I + III - II)	0,00	0,00	0,00	0,00

GOVERNO MUNICIPAL DE RERIUTABA

Relatório Resumido de Execução Orçamentária

Demonstrativo das Receitas e Despesas Previdenciárias do Regime Próprio de Previdência dos Servidores

Orçamento Fiscal e da Seguridade Social

Período: Janeiro a Agosto / Bimestre: Julho a Agosto de 2020

RREO - Anexo 4 (LRF, Art. 53, inciso II)


Em Reais

DESPESAS PREVIDENCIÁRIAS - RPPS	DOTAÇÃO INICIAL	DOTAÇÃO ATUALIZADA	DESPESAS EMPENHADAS		DESPESAS LIQUIDADAS		INSCRITA EM RESTOS A PAGAR NÃO PROCESSADOS	
			Até o Bimestre 2020	Até o Bimestre 2019	Até o Bimestre 2020	Até o Bimestre 2019	Até o Bimestre 2020	Até o Bimestre 2019
PREVIDÊNCIA (VI)	0,00	0,00	0,00	0,00	0,00	0,00	0,00	0,00
Benefícios - Civil	0,00	0,00	0,00	0,00	0,00	0,00	0,00	0,00
Aposentadorias	0,00	0,00	0,00	0,00	0,00	0,00	0,00	0,00
Pensões	0,00	0,00	0,00	0,00	0,00	0,00	0,00	0,00
Outros Benefícios Previdenciários	0,00	0,00	0,00	0,00	0,00	0,00	0,00	0,00
Outras Despesas Previdenciárias	0,00	0,00	0,00	0,00	0,00	0,00	0,00	0,00
Compensação Previdenciária do RPPS para o RGPS	0,00	0,00	0,00	0,00	0,00	0,00	0,00	0,00
Demais Despesas Previdenciárias	0,00	0,00	0,00	0,00	0,00	0,00	0,00	0,00
TOTAL DAS DESPESAS PREVIDENCIÁRIAS - RPPS (VII)	0,00	0,00	0,00	0,00	0,00	0,00	0,00	0,00
RESULTADO PREVIDENCIÁRIO (VIII) = (IV - VII)	0,00	0,00	0,00	0,00	0,00	0,00		
Recursos RPPS Arrecadados em Exercícios Anteriores	PREVISÃO ORÇAMENTÁRIA							
Valor								
Reserva Orçamentária do RPPS	PREVISÃO ORÇAMENTÁRIA							
Valor								
Aportes de Recursos para o Plano Previdenciário do RPPS	APORTES REALIZADOS							
Plano de Amortização - Contribuição Patronal Suplementar								
Plano de Amortização - Aporte Periódico de Valores Predefinidos								
Outros Aportes para o RPPS								
Recursos para Cobertura de Déficit Financeiro								
Bens e Direitos do RPPS	PERÍODO DE REFERÊNCIA							
	2020				2019			
Caixa e Equivalentes de Caixa					0,00			
Investimentos e Aplicações								
Outros Bens e Direitos					0,00			


GOVERNO MUNICIPAL DE RERIUTABA
Relatório Resumido de Execução Orçamentária
Demonstrativo das Receitas e Despesas Previdenciárias do Regime Próprio de Previdência dos Servidores
Orçamento Fiscal e da Seguridade Social
Período: Janeiro a Agosto / Bimestre: Julho a Agosto de 2020

RREO - Anexo 4 (LRF, Art. 53, inciso II)


Em Reals



OSVALDO HONORIO LEMOS NETO
Prefeito



PUBLIMAISS ASSESS. E PLANEJ. CONTABIL LTDA
Contador - CRC PJ460



ANTONIO SÉRGIO DA SILVA
Controlador Geral



FRANCISCO JEFFERSON LOPES E SILVA
Secretário de Finanças

GOVERNO MUNICIPAL DE RERIUTABA
 Relatório Resumido de Execução Orçamentária
Demonstrativo do Resultado Primário e Nominal
 Orçamento Fiscal e da Seguridade Social
 Período: Janeiro a Agosto de 2020/Bimestre: Julho e Agosto

RRFO - Anexo 6 (LRF, Art. 53, Inciso III)

Em reais

Receitas Primárias	Previsão Atualizada	Até o Bimestre 2020
		Receitas Realizadas (a)
Receitas Correntes (I)	52.937.070,00	35.078.233,28
Impostos, Taxas e Contribuições de Melhoria	1.437.302,00	543.871,16
IPTU	26.950,00	11.034,66
ISS	578.800,00	336.343,21
ITBI	48.750,00	22.550,00
IRRF	735.880,00	151.842,41
Outros Impostos, Taxas e Contribuições de Melhoria	46.922,00	22.100,88
Contribuições	1.012.000,00	633.850,04
Receitas Previdenciárias	0,00	0,00
Outras Receitas de Contribuições	1.012.000,00	633.850,04
Receita Patrimonial	117.500,00	89.865,75
Aplicações Financeiras (II)	102.000,00	89.865,75
Outras Receitas Patrimoniais	15.500,00	0,00
Transferências Correntes	50.141.268,00	30.195.753,80
Cota-Parte do FPM	15.076.279,00	9.906.248,22
Cota-Parte do ICMS	6.294.480,00	2.757.607,46
Cota-Parte do IPVA	426.400,00	430.138,12
Cota-Parte do ITR	880,00	95,57
Transferências da LC 87/1996	5.016,00	0,00
Transferências da LC nº 61/1989	28.400,00	12.206,75
Transferências do FUNDEB	9.645.106,00	5.736.498,53
Outras Transferências Correntes	18.664.707,00	11.352.959,15
Demais Receitas Correntes	229.000,00	3.614.892,53
Outras Receitas Financeiras (III)	0,00	0,00
Receitas Correntes Restantes	229.000,00	3.614.892,53
Receitas Primárias Correntes (IV) = (I - II - III)	52.835.070,00	34.988.367,53
Receitas de Capital (V)	5.615.741,00	313.565,03
Operações de Crédito (VI)	0,00	0,00
Amortização de Empréstimos (VII)	0,00	0,00
Alienação de Bens	55.000,00	0,00
Receitas de Alienação de Investimentos Temporários (VIII)		
Receitas de Alienação de Investimentos Permanentes (IX)		
Outras Alienações de Bens	55.000,00	0,00
Transferências de Capital	5.560.741,00	313.565,03
Convênios	3.885.741,00	218.400,00
Outras Transferências de Capital	1.675.000,00	95.165,03

GOVERNO MUNICIPAL DE RERIUTABA
 Relatório Resumido de Execução Orçamentária
Demonstrativo do Resultado Primário e Nominal
 Orçamento Fiscal e da Seguridade Social
 Período: Janeiro a Agosto de 2020/Bimestre: Julho e Agosto

RRFO - Anexo 6 (LRF, Art. 53, inciso III)

Em reais

Receitas Primárias	Previsão Atualizada	Até o Bimestre 2020	
		Receitas Realizadas (a)	
Outras Receitas de Capital	0,00	0,00	
Outras Receitas de Capital Não Primárias (X)			
Outras Receitas de Capital Primárias	0,00	0,00	
Receitas Primárias de Capital (XI) = (V - VI - VII - VIII - IX - X)	5.615.741,00	313.565,03	
Receita Primária Total (XII) = (IV + XI)	58.450.811,00	35.301.932,56	

Despesas Primárias	Dotação Atualizada	Despesas Empenhadas	Despesas Liquidadas	Despesas Pagas (a)	Restos a Pagar Processados Pagos (b)	Restos a Pagar Não Processados	
						Liquidados	Pagos (c)
Despesas Primárias							
Despesas Correntes (XIII)	54.159.146,76	46.874.000,71	31.143.143,27	26.160.142,16	5.218.158,82	603.850,06	577.873,06
Pessoal e Encargos Sociais	32.428.021,55	26.244.239,48	21.168.258,96	16.803.247,52	2.707.235,00		
Juros e Encargos da Dívida (XIV)	0,00	0,00	0,00	0,00	0,00		
Outras Despesas Correntes	21.731.125,21	20.629.761,23	9.974.884,31	9.356.894,64	2.510.923,82	603.850,06	577.873,06
Despesas Primárias Correntes (XV) = (XIII - XIV)	54.159.146,76	46.874.000,71	31.143.143,27	26.160.142,16	5.218.158,82	603.850,06	577.873,06
Despesas de Capital (XVI)	4.393.664,24	4.071.558,00	2.765.688,35	2.615.990,58	328.718,93	346.545,99	303.958,31
Investimentos	4.148.664,24	3.831.558,00	2.642.221,33	2.495.767,97	328.718,93	346.545,99	303.958,31
Inversões Financeiras	0,00	0,00	0,00	0,00	0,00		
Concessão de Empréstimo (XVII)							
Aquisição de Título de Capital Já Integralizado (XVIII)							
Aquisição de Título de Crédito (XIX)							
Demais Inversões Financeiras	0,00	0,00	0,00	0,00	0,00		
Amortização da Dívida (XX)	245.000,00	240.000,00	123.467,02	120.222,61	0,00		
Despesas Primárias de Capital (XXI) = (XVI - XVII - XVIII - XIX - XX)	4.148.664,24	3.831.558,00	2.642.221,33	2.495.767,97	328.718,93	346.545,99	303.958,31
Reserva de Contingência (XXII)	0,00						
Despesas Primária Total (XXIII) = (XV + XXI + XXII)	58.307.811,00	50.705.558,71	33.785.364,60	28.655.910,13	5.546.877,75	950.396,05	881.831,37

Resultado Primário - Acima da Linha (XXIV) = [XIIa - (XXIIIa + XXIIIb + XXIIIc)] 217.313,31

Meta Fiscal Para o Resultado Primário	Valor Corrente
Meta fixada no Anexo de Metas Fiscais da LDO para o exercício de referência	768.944,00

GOVERNO MUNICIPAL DE RERIUTABA
 Relatório Resumido de Execução Orçamentária
Demonstrativo do Resultado Primário e Nominal
 Orçamento Fiscal e da Seguridade Social
 Período: Janeiro a Agosto de 2020/Bimestre: Julho e Agosto

RREQ - Anexo 6 (LRF Art. 53 inciso III)		Em reais
Juros Nominais	Valor Incorrido	
JUROS E ENCARGOS ATIVOS (XXV)		89.865,75
JUROS E ENCARGOS PASSIVOS (XXVI)		0,00

RESULTADO NOMINAL - Acima da Linha (XXVII) = XXIV + (XXV - XXVI)	307.179,06
---	-------------------

Meta Fiscal Para o Resultado Nominal	Valor Corrente
Meta fixada no Anexo de Metas Fiscais da LDO para o exercício de referência	655.000,00

CÁLCULO DO RESULTADO NOMINAL	Saldo	
	Em 31/Dez/2019 (a)	Até o Agosto (b)
DÍVIDA CONSOLIDADA (XXVIII)	13.764.521,14	13.641.054,12
DEDUÇÕES (XXIX)	0,00	0,00
Disponibilidade de Caixa	0,00	0,00
Disponibilidade de Caixa Bruta	6.146.067,71	6.391.468,06
(-) Restos a Pagar Processados (XXX)	10.027.138,28	9.681.524,09
Demais Haveres Financeiros	0,00	0,00
DÍVIDA CONSOLIDADA LÍQUIDA (XXXI) = (XXVIII - XXIX)	13.764.521,14	13.641.054,12
RESULTADO NOMINAL - Abaixo da Linha (XXXII) = (XXXIa - XXXIb)		123.467,02

Ajuste Metodológico	Até o Bimestre
VARIAÇÃO SALDO RPP = (XXXIII) = (XXXa - XXXb)	345.614,19
RECEITA DE ALIENAÇÃO DE INVESTIMENTOS PERMANENTES (IX)	0,00
PASSIVOS RECONHECIDOS NA DC (XXXIV)	
OUTROS AJUSTES (XXXV)	
RESULTADO NOMINAL AJUSTADO - Abaixo da Linha (XXXVI) = (XXXII - XXXIII - IX + XXXIV + XXXV)	-222.147,17

Informações Adicionais	Previsão Orçamentária
Saldo de Exercícios Anteriores	
Recursos Arrecadados em Exercícios Anteriores - RPPS	
Superávit Financeiro Utilizado para Abertura e Reabertura de Créditos Adicionais	
Reserva Orçamentária do RPPS	

GOVERNO MUNICIPAL DE RERIUTABA

Relatório Resumido de Execução Orçamentária


Demonstrativo do Resultado Primário e Nominal

Orçamento Fiscal e da Seguridade Social


Período: Janeiro a Agosto de 2020/Bimestre: Julho e Agosto

RRFO - Anexo A/LRE, Art. 53, inciso III


Emissão




OSVALDO HONORIO LEMOS NETO
Prefeito



PUBLIMAIS ASSES. E PLANEJ. CONTABIL LTDA
Contador - CRC PJ 480



ANTONIO SERGIO DA SILVA
Controlador Geral



FRANCISCO JEFFERSON LOPES E SILVA
Secretário de Finanças

GOVERNO MUNICIPAL DE RERIUTABA
Relatório Resumido de Execução Orçamentária

Restos a Pagar por Poder e Órgão

Orçamento Fiscal e da Seguridade Social

Período: Janeiro a Agosto de 2020/Bimestre: Julho e Agosto

RREO - Anexo 7 (LRF Art. 53, inciso V)

PODER/ÓRGÃO	RESTOS A PAGAR PROCESSADOS E NÃO PROCESSADOS LIQUIDADOS EM EXERCÍCIOS ANTERIORES					RESTOS A PAGAR NÃO PROCESSADOS						Saldo l = (e + k)
	INSCRITOS		Pagos (c)	Cancelados (d)	Saldo e = (a+b) - (c+d)	INSCRITOS		Liquidados (h)	Pagos (i)	Cancelados (j)	Saldo k = (f+g) - (i+j)	
	Em Exercícios Anteriores (a)	Em 31 de Dezembro de 2019 (b)				Em Exercícios Anteriores (f)	Em 31 de Dezembro de 2019 (g)					
RESTOS A PAGAR (EXCETO INTRA-ORÇAMENTÁRIOS) (I)	4.453.475,88	5.573.662,40	5.546.877,75	0,00	4.480.260,53	8.822.555,32	1.385.340,64	950.396,05	881.831,37	9.448,56	9.316.616,03	13.796.876,56
PODER EXECUTIVO	4.452.068,45	5.567.853,40	5.541.068,75	0,00	4.478.853,10	8.822.555,32	1.315.065,69	880.121,10	811.556,42	9.448,56	9.316.616,03	13.795.469,13
Gabinete do Prefeito	361.655,76	207.128,20	198.041,16	0,00	370.742,80	29.227,63	113.112,00	113.112,00	113.112,00	0,00	29.227,63	399.970,43
Secretaria de Administração	341.577,39	182.080,98	206.604,96	0,00	317.053,41	833.209,81	21.103,30	17.903,30	17.903,30	0,00	836.409,81	1.153.463,22
Secretaria de Finanças	125.934,73	50.411,86	50.051,86	0,00	126.294,73	216.135,54	28.594,80	13.594,80	13.594,80	0,00	231.135,54	357.430,27
Secretaria de Educação	1.424.614,70	2.152.320,70	2.159.864,69	0,00	1.417.070,71	1.699.201,56	188.174,85	19.794,80	19.794,80	0,00	1.867.581,61	3.284.652,32
Secretaria de Saúde	703.401,66	1.753.866,68	1.692.986,01	0,00	764.282,33	1.915.506,12	142.730,57	61.196,07	35.219,07	0,50	2.023.017,12	2.787.299,45
Secretaria de Desenvolvimento Social	358.854,79	180.677,58	189.626,45	0,00	349.905,92	221.030,84	24.970,84	16.620,84	16.620,84	0,00	229.380,84	579.286,76
Secretaria do Desenvolvimento Econômico	128.472,79	161.330,23	159.817,96	0,00	129.985,06	111.647,54	0,00	0,00	0,00	0,00	111.647,54	241.632,60
Sec. de Infra-Estrutura e Des. Urbano	824.020,93	644.515,41	647.655,93	0,00	820.880,41	3.559.303,21	727.806,30	581.583,86	551.841,18	9.448,02	3.725.820,31	4.546.700,72
Secretaria de Esporte e Juventude	25.124,22	68.664,03	52.654,03	0,00	41.134,22	8.050,00	25.102,60	12.845,00	0,00	0,04	33.152,56	74.286,78
Secretaria de Cultura	111.035,25	37.651,87	37.559,84	0,00	111.127,28	80.255,41	16.960,00	16.960,00	16.960,00	0,00	80.255,41	191.382,69
Secretaria do Meio Ambiente e Turismo	17.638,63	34.994,91	34.994,91	0,00	17.638,63	20.209,57	0,00	0,00	0,00	0,00	20.209,57	37.848,20
Secretaria de Transporte	788,00	19.064,51	19.064,51	0,00	788,00	0,00	0,00	0,00	0,00	0,00	0,00	788,00
Secretaria de Segurança Pública	28.949,60	75.146,44	92.146,44	0,00	11.949,60	128.778,09	26.510,43	26.510,43	26.510,43	0,00	128.778,09	140.727,69
Reserva de Contingência	0,00	0,00	0,00	0,00	0,00	0,00	0,00	0,00	0,00	0,00	0,00	0,00
PODER LEGISLATIVO	1.407,43	5.809,00	5.809,00	0,00	1.407,43	0,00	70.274,95	70.274,95	70.274,95	0,00	0,00	1.407,43
RESTOS A PAGAR (INTRA-ORÇAMENTÁRIOS) (II)	0,00	0,00	0,00	0,00	0,00	0,00	0,00	0,00	0,00	0,00	0,00	0,00
TOTAL (III) = (I + II)	4.453.475,88	5.573.662,40	5.546.877,75	0,00	4.480.260,53	8.822.555,32	1.385.340,64	950.396,05	881.831,37	9.448,56	9.316.616,03	13.796.876,56

9

GOVERNO MUNICIPAL DE RERIUTABA

Relatório Resumido de Execução Orçamentária


Restos a Pagar por Poder e Órgão


Orçamento Fiscal e da Seguridade Social


Período: Janeiro a Agosto de 2020/Bimestre: Julho e Agosto


RREO - Anexo 7 (LRF, Art. 53, inciso V)

PODER/ÓRGÃO	RESTOS A PAGAR PROCESSADOS E NÃO PROCESSADOS LIQUIDADOS EM EXERCÍCIOS ANTERIORES				RESTOS A PAGAR NÃO PROCESSADOS					Saldo j = (e + k)		
	INSCRITOS		Pagos (c)	Cancelados (d)	Saldo e = (a+b) - (c+d)	INSCRITOS		Liquidados (f)	Pagos (g)		Cancelados (h)	Saldo k = (i+g) - (h+j)
	Em Exercícios Anteriores (a)	Em 31 de Dezembro de 2019 (b)				Em Exercícios Anteriores (i)	Em 31 de Dezembro de 2019 (j)					


 OSVALDO HONORIO LEMOS NETO
 Prefeito


 PUBLIMAS ASSESS. E PLANEJ. CONTABIL LTDA
 Contador - CRC PJ 480


 ANTONIO SERGIO DA SILVA
 Contador Geral


 FRANCISCO JEFFERSON LOPES E SILVA
 Secretário de Finanças

GOVERNO MUNICIPAL DE RERIUTABA

Relatório Resumido de Execução Orçamentária

DEMONSTRATIVO DAS RECEITAS E DESPESAS COM MANUTENÇÃO E DESENVOLVIMENTO DO ENSINO - MDE

Orçamento Fiscal e da Seguridade Social

Período: Janeiro a Agosto de 2020/Bimestre: Julho e Agosto

RREO - ANEXO 8 (LDB, art. 72)

R\$ 1,00

RECEITAS DO ENSINO					
RECEITA RESULTANTE DE IMPOSTOS (Caput do Art. 212 da Constituição)	PREVISÃO INICIAL	PREVISÃO ATUALIZADA (a)	RECEITAS REALIZADAS		
			Até o Bimestre (b)	% (b/a) x 100	
RECEITA DE IMPOSTOS LIQUIDA (I)	1.390.380,00	1.390.380,00	521.770,28	37,53	
1.1 - Receita Resultante do Imposto sobre a Propriedade Predial e Territorial Urbana - IPTU	26.950,00	26.950,00	11.034,66	40,94	
1.1.1 - IPTU	22.150,00	22.150,00	11.034,66	49,81	
1.1.2 - Multa, Juros de Mora, Dívida Ativa e Outros Encargos do IPTU	4.800,00	4.800,00	0,00	0,00	
1.2 - Receita Resultante do Imposto sobre Transmissão Inter Vivos - ITBI	48.750,00	48.750,00	22.550,00	46,25	
1.2.1 - ITBI	42.150,00	42.150,00	22.550,00	53,49	
1.2.2 - Multa, Juros de Mora, Dívida Ativa e Outros Encargos do ITBI	6.600,00	6.600,00	0,00	0,00	
1.3 - Receita Resultante sobre o Imposto sobre Serviço de Qualquer Natureza - ISS	578.800,00	578.800,00	336.343,21	58,11	
1.3.1 - ISS	570.000,00	570.000,00	336.343,21	59,00	
1.3.2 - Multa, Juros de Mora, Dívida Ativa e Outros Encargos do ISS	8.800,00	8.800,00	0,00	0,00	
1.4 Imposto Resultante do Imposto de Renda Retido na Fonte - IRRF	735.880,00	735.880,00	151.842,41	20,63	
RECEITAS DE TRANSFERÊNCIAS CONSTITUCIONAIS E LEGAIS (II)	28.970.848,00	28.970.848,00	16.187.302,51	55,87	
2.1 - Cota-Parte FPM	20.526.879,00	20.526.879,00	12.187.480,33	59,37	
2.1.1 - Parcela referente a CF, art. 159, I, alínea b	18.836.479,00	18.836.479,00	12.187.480,33	64,70	
2.1.2 - Parcela referente a CF, art. 159, I, alínea d	825.000,00	825.000,00	0,00	0,00	
2.1.3 - Parcela referente a CF, art. 159, I, alínea e	865.400,00	865.400,00	0,00	0,00	
2.2 - Cota-Parte ICMS	7.868.099,00	7.868.099,00	3.447.009,36	43,80	
2.3 - ICMS Desoneração - LC N. 87/1996	6.270,00	6.270,00	0,00	0,00	
2.4 - Cota-Parte IPI Exportação	35.500,00	35.500,00	15.020,49	42,31	
2.5 - Cota-Parte ITR	1.100,00	1.100,00	119,44	10,85	
2.6 - Cota-Parte IPVA	533.000,00	533.000,00	537.672,89	100,87	
2.7 - Cota-Parte IOF-Ouro	0,00	0,00	0,00	0,00	
3- TOTAL DA RECEITA DE IMPOSTOS (1 + 2)	30.361.228,00	30.361.228,00	16.709.072,79	55,03	
RECEITAS ADICIONAIS PARA FINANCIAMENTO DO ENSINO					
RECEITAS ADICIONAIS PARA FINANCIAMENTO DO ENSINO	PREVISÃO INICIAL	PREVISÃO ATUALIZADA (a)	RECEITAS REALIZADAS		
			Até o Bimestre (b)	% (b/a) x 100	
4 - RECEITA DA APLICAÇÃO FINANCEIRA DE OUTROS RECURSOS DE IMPOSTOS VINCULADO	0,00	0,00	0,00	0,00	
5- RECEITA DE TRANSFERÊNCIAS DO FNDE	1.536.200,00	1.536.200,00	675.413,35	151,70	
5.1- Transferências do Salário-Educação	538.500,00	538.500,00	319.971,83	59,42	
5.2- Transferências Diretas - PDDE	5.000,00	5.000,00	0,00	0,00	
5.3- Transferências Diretas - PNAE	546.700,00	546.700,00	179.428,74	32,82	
5.4- Transferências Diretas - PNATE	296.000,00	296.000,00	176.012,78	59,45	
5.5- Outras Transferências do FNDE	150.000,00	150.000,00	0,00	0,00	
5.6- Aplicação Financeira dos Recursos do FNDE	0,00	0,00	0,00	0,00	
6- RECEITA DE TRANSFERÊNCIAS DE CONVENIOS	979.906,00	979.906,00	0,00	0,00	
6.1- Transferências de Convenios	979.906,00	979.906,00	0,00	0,00	
6.2- Aplicação Financeira dos Recursos de Convenios	0,00	0,00	0,00	0,00	
7- RECEITA DE OPERAÇÕES DE CRÉDITO	0,00	0,00	0,00	0,00	
8- OUTRAS RECEITAS PARA FINANCIAMENTO DO ENSINO	0,00	0,00	0,00	0,00	

e

GOVERNO MUNICIPAL DE RERIUTABA

Relatório Resumido de Execução Orçamentária

DEMONSTRATIVO DAS RECEITAS E DESPESAS COM MANUTENÇÃO E DESENVOLVIMENTO DO ENSINO - MDE

Orçamento Fiscal e da Seguridade Social

Período: Janeiro a Agosto de 2020/Bimestre: Julho e Agosto

RREO - ANEXO 8 (LDB, art. 72)

9- TOTAL DAS RECEITAS ADICIONAIS PARA FINANCIAMENTO DO ENSINO (4 + 5 + 6 + 7 + 8)	2.516.106,00	2.516.106,00	675.413,35	RS 1,00	151,70
---	--------------	--------------	------------	---------	--------

RECEITAS DO FUNDEB	PREVISÃO INICIAL	PREVISÃO ATUALIZADA (e)	RECEITAS REALIZADAS	
			Até o Bimestre (b)	% (b/a) x 100
10- RECEITAS DESTINADAS AO FUNDEB	5.455.869,60	5.455.869,60	3.237.436,60	59,33
10.1- Cota-Parte FPM Destinada ao FUNDEB (20% de 2.1.1)	3.767.295,80	3.767.295,80	2.437.496,00	64,70
10.2- Cota-Parte ICMS Destinada ao FUNDEB (20% de 2.2)	1.573.619,80	1.573.619,80	689.401,80	43,80
10.3- ICMS-Desoneracao Destinada ao FUNDEB (20% de 2.3)	1.254,00	1.254,00	0,00	0,00
10.4- Cota-Parte IPI-Exportacao Destinada ao FUNDEB (20% de 2.4)	7.100,00	7.100,00	3.004,00	42,30
10.5- Cota-Parte ITR ou ITR Arrecadado Destinados ao FUNDEB (20% de (1.5 - 1.5.5)+2.5)	220,00	220,00	23,80	10,81
10.6- Cota-Parte IPVA Destinada ao FUNDEB (20% de 2.6)	106.600,00	106.600,00	107.534,40	100,87
11- RECEITAS RECEBIDAS DO FUNDEB	14.288.906,00	14.288.906,00	8.199.287,54	57,38
11.1- Transferencias de Recursos do FUNDEB	9.645.106,00	9.645.106,00	5.736.498,53	59,47
11.2- Complementacao da Uniao ao FUNDEB	4.636.800,00	4.636.800,00	2.461.477,11	53,08
11.3- Receita de Aplicacao Financeira dos Recursos do FUNDEB	7.000,00	7.000,00	1.311,90	18,74
12- RESULTADO LÍQUIDO DAS TRANSFERÊNCIAS DO FUNDEB (11.1 - 10)	4.189.236,40	4.189.236,40	2.499.061,93	59,65
SE RESULTADO LÍQUIDO DA TRANSFERÊNCIA (12) > 0] = ACRÉSCIMO RESULTANTE DAS TRANSFERÊNCIAS DO FUNDEB			2.499.061,93	
SE RESULTADO LÍQUIDO DA TRANSFERÊNCIA (12) < 0] = DECRÉSCIMO RESULTANTE DAS TRANSFERÊNCIAS DO FUNDEB			0,00	

DESPESAS DO FUNDEB	DOTAÇÃO INICIAL	DOTAÇÃO ATUALIZADA	DESPESAS EMPENHADAS		DESPESAS LIQUIDADAS		Inscritas em Restos a Pagar Não Processados
			Até o Bimestre (h)	% (h/IVf) x 100	Até o Bimestre (j)	% (j/IVg) x 100	
13- PAGAMENTO DOS PROFISSIONAIS DO MAGISTERIO	10.039.006,00	12.367.676,00	9.291.850,70	75,13	7.397.091,00	59,81	0,00
13.1- Com Educacao Infantil	1.170.000,00	950.000,00	0,00	0,00	0,00	0,00	0,00
13.2- Com Ensino Fundamental	8.869.006,00	11.417.676,00	9.291.850,70	81,38	7.397.091,00	64,79	0,00
14- OUTRAS DESPESAS	3.586.900,00	5.549.270,63	4.852.828,52	87,45	3.210.603,58	57,86	0,00
14.1- Com Educacao Infantil	685.000,00	400.000,00	0,00	0,00	0,00	0,00	0,00
14.2- Com Ensino Fundamental	2.901.900,00	5.149.270,63	4.852.828,52	94,24	3.210.603,58	62,35	0,00
15- TOTAL DAS DESPESAS DO FUNDEB (13 + 14)	13.625.906,00	17.916.946,63	14.144.679,22	78,95	10.607.694,58	59,20	0,00

DEDUÇÕES PARA FINS DO LIMITE DO FUNDEB	VALOR
16- RESTOS A PAGAR INSCRITOS NO EXERCÍCIO SEM DISPONIBILIDADE FINANCEIRA DE RECURSOS DO FUNDEB	0,00
16.1 - FUNDEB 60%	0,00
16.2 - FUNDEB 40%	0,00
17- DESPESAS CUSTEADAS COM O SUPERAVIT FINANCEIRO DO EXERCÍCIO ANTERIOR DO FUNDEB	0,00
17.1 - FUNDEB 60%	0,00
17.2 - FUNDEB 40%	0,00
18- TOTAL DAS DEDUÇÕES CONSIDERADAS PARA FINS DE LIMITE DO FUNDEB (16 + 17)	0,00

INDICADORES DO FUNDEB	VALOR

GOVERNO MUNICIPAL DE RERIUTABA

Relatório Resumido de Execução Orçamentária

DEMONSTRATIVO DAS RECEITAS E DESPESAS COM MANUTENÇÃO E DESENVOLVIMENTO DO ENSINO - MDE

Orçamento Fiscal e da Seguridade Social

Período: Janeiro a Agosto de 2020/Bimestre: Julho e Agosto

RRFO - ANEXO B (LDB, art. 72)	RS 1,00
19 - TOTAL DAS DESPESAS DO FUNDEB PARA FINS DE LIMITE (15 - 18)	59,20
19.1 - Mínimo de 60% do FUNDFB na Remuneração do Magistério1 (13 - (16.1 + 17.1)) / (11) x 100) %	90,22
19.2 - Máximo de 40% em Despesa com MDE, que não Remuneração do Magistério (14 - (16.2 + 17.2)) / (11) x 100) %	39,16
19.3 - Máximo de 5% não Aplicado no Exercício (100 - (19.1 + 19.2)) %	-29,38

CONTROLE DA UTILIZAÇÃO DE RECURSOS NO EXERCÍCIO SUBSEQUENTE	VALOR
20 - RECURSOS RECEBIDOS DO FUNDEB EM <EXERCÍCIO ANTERIOR> QUE NÃO FORAM UTILIZADOS	0,00
21 - DESPESAS CUSTEADAS COM O SALDO DO ITEM 20 ATÉ O 1º TRIMESTRE DE <EXERCÍCIO >2	0,00

DESPESAS COM AÇÕES TÍPICAS DE MDE	DOTAÇÃO INICIAL	DOTAÇÃO ATUALIZADA	DESPESAS EMPENHADAS		DESPESAS LIQUIDADAS		Inscritas em Restos a Pagar Não Processados
			Até o Bimestre (h)	% (h/IVf) x 100	Até o Bimestre (i)	% (i/IVg) x 100	
22- EDUCAÇÃO INFANTIL	1.936.200,00	1.382.500,00	0,00	0,00	0,00	0,00	0,00
22.1- CRECHE	1.170.000,00	950.000,00	0,00	0,00	0,00	0,00	0,00
22.1.1- Despesas Custeadas com Recursos do FUNDEB	1.170.000,00	950.000,00	0,00	0,00	0,00	0,00	0,00
22.1.2- Despesas Custeadas com Outros Recursos de Impostos	0,00	0,00	0,00	0,00	0,00	0,00	0,00
22.2- PRE-ESCOLA	766.200,00	432.500,00	0,00	0,00	0,00	0,00	0,00
22.2.1- Despesas Custeadas com Recursos do FUNDEB	685.000,00	400.000,00	0,00	0,00	0,00	0,00	0,00
22.2.2- Despesas Custeadas com Outros Recursos de Impostos	81.200,00	32.500,00	0,00	0,00	0,00	0,00	0,00
23- ENSINO FUNDAMENTAL	12.850.861,00	17.487.237,63	14.644.204,40	83,74	11.106.700,74	63,51	0,00
23.1- Despesas Custeadas com Recursos do FUNDEB	11.770.906,00	16.566.946,63	14.144.679,22	85,38	10.607.694,58	64,03	0,00
23.2- Despesas Custeadas com Outros Recursos de Impostos	1.079.955,00	920.291,00	499.525,18	54,28	10.607.694,58	54,22	0,00
24- ENSINO MEDIO	19.906,00	906,00	0,00	0,00	0,00	0,00	0,00
25- ENSINO SUPERIOR	0,00	0,00	0,00	0,00	0,00	0,00	0,00
26- ENSINO PROFISSIONAL NAO INTEGRADO AO ENSINO REGULAR	0,00	0,00	0,00	0,00	0,00	0,00	0,00
27- OUTRAS	2.259.410,00	1.595.754,20	1.453.278,18	91,07	595.572,51	37,32	0,00
28- TOTAL DAS DESPESAS COM AÇÕES TÍPICAS DE MDE (22+23 + 24 + 25 + 26 + 27)	17.066.377,00	20.466.397,83	16.097.482,58	78,65	11.702.273,25	57,18	0,00

DEDUÇÕES CONSIDERADAS PARA FINS DE LIMITE CONSTITUCIONAL	VALOR
29- RESULTADO LÍQUIDO DAS TRANSFERÊNCIAS DO FUNDEB = (12)	2.499.061,93
30- DESPESAS CUSTEADAS COM A COMPLEMENTAÇÃO DO FUNDEB NO EXERCÍCIO	2.617.688,82
31- DESPESAS CUSTEADAS COM O SUPERÁVIT FINANCEIRO, DO EXERCÍCIO ANTERIOR, DO FUNDEB	0,00
32- DESPESAS CUSTEADAS COM O SUPERÁVIT FINANCEIRO, DO EXERCÍCIO ANTERIOR, DE OUTROS RECURSOS DE IMPOSTOS	0,00
33- RESTOS A PAGAR INSCRITOS NO EXERCÍCIO SEM DISPONIBILIDADE FINANCEIRA DE RECURSOS DE IMPOSTOS VINCULADOS AO ENSINO	0,00
34- CANCELAMENTO NO EXERCÍCIO, DE RESTOS A PAGAR INSCRITOS COM DISPONIBILIDADE FINANCEIRA DE RECURSOS DE IMPOSTOS VINCULADOS AO ENSINO	0,00
35- TOTAL DAS DEDUÇÕES CONSIDERADAS PARA FINS DE LIMITE CONSTITUCIONAL (29 + 30 + 31 + 32 + 33 + 34)6	5.116.750,75
36- TOTAL DAS DESPESAS PARA FINS DE LIMITE ((22 + 23) - (35))6	6.585.523,12
37- PERCENTUAL DE APLICAÇÃO EM MDE SOBRE A RECEITA LÍQUIDA DE IMPOSTOS ((36) / (3) x 100) %6 - LIMITE CONSTITUCIONAL 25%5	39,41

GOVERNO MUNICIPAL DE RERIUTABA

Relatório Resumido de Execução Orçamentária

DEMONSTRATIVO DAS RECEITAS E DESPESAS COM MANUTENÇÃO E DESENVOLVIMENTO DO ENSINO - MDE

Orçamento Fiscal e da Seguridade Social

Período: Janeiro a Agosto de 2020/Bimestre: Julho e Agosto

RREO - ANEXO 8 (LDB, art. 72)

R\$ 1,00

OUTRAS INFORMAÇÕES PARA CONTROLE							
DESPESAS CUSTEADAS COM RECEITAS ADICIONAIS PARA FINANCIAMENTO DO ENSINO	DOTAÇÃO INICIAL	DOTAÇÃO ATUALIZADA (d)	DESPESAS EMPENHADAS		DESPESAS LIQUIDADAS		Inscritas em Restos a Pagar Não Processados (i)
			Até o Bimestre (e)	% (f) = (e/d)x100	Até o Bimestre (g)	% (h) = (g/d)x100	
38- DESPESAS CUSTEADAS COM A APLICACAO FINANCEIRA DE OUTROS RECURSOS DE IMP	0,00	0,00	0,00	0,00	0,00	0,00	0,00
39- DESPESAS CUSTEADAS COM A CONTRIBUICAO SOCIAL DO SALARIO-EDUCACAO	538.500,00	332.616,40	329.797,60	99,15	104.935,60	31,55	0,00
40- DESPESAS CUSTEADAS COM OPERACOES DE CREDITO	0,00	0,00	0,00	0,00	0,00	0,00	0,00
41- DESPESAS CUSTEADAS COM OUTRAS RECEITAS PARA FINANCIAMENTO DO ENSINO	4.208.441,00	1.952.624,40	1.775.498,53	90,93	536.105,90	27,46	0,00
42- TOTAL DAS OUTRAS DESPESAS CUSTEADAS COM RECEITAS ADICIONAIS PARA FINANCIAMENTO DO ENSINO (38 + 39 + 40 + 41)	4.746.941,00	2.285.240,80	2.105.296,13	92,13	641.041,50	28,05	0,00
43- TOTAL GERAL DAS DESPESAS COM EDUCACAO (28 + 42)	21.813.318,00	22.751.638,63	18.202.778,71	80,01	12.343.314,75	54,25	0,00
RESTOS A PAGAR INSCRITOS COM DISPONIBILIDADE FINANCEIRA DE RECURSOS DE IMPOSTOS VINCULADOS AO ENSINO			SALDO ATÉ O BIMESTRE		CANCELADO EM <EXERCÍCIO> (j)		
44- RESTOS A PAGAR DE DESPESAS COM MDE			150.523,43		0,00		
44.1 - Executadas com Recursos de Impostos Vinculados ao Ensino			24.763,30		0,00		
44.2 - Executadas com Recursos do FUNDEB			125.760,13		0,00		
CONTROLE DA DISPONIBILIDADE FINANCEIRA			FUNDEB		SALARIO EDUCACAO		
45- DISPONIBILIDADE FINANCEIRA EM 31 DE DEZEMBRO DE 2019			0,00		0,00		
46- (+) INGRESSO DE RECURSOS ATÉ O BIMESTRE			8.197.975,64		319.971,83		
47- (-) PAGAMENTOS EFETUADOS ATÉ O BIMESTRE			9.638.971,13		104.935,60		
47.1 Orçamento do Exercício			8.451.422,81		104.935,60		
47.2 Restos a Pagar			1.187.548,32		0,00		
48- (+) RECEITA DE APLICACAO FINANCEIRA DOS RECURSOS ATÉ O BIMESTRE			0,00		0,00		
49- (-) DISPONIBILIDADE FINANCEIRA ATÉ O BIMESTRE			-1.440.995,49		215.036,23		
50- (+) Ajustes			0,00		0,00		
50.1 Retenções			0,00		0,00		
50.2 Conciliação Bancária			0,00		0,00		
51- (-) SALDO FINANCEIRO CONCILIADO			-1.440.995,49		215.036,23		

GOVERNO MUNICIPAL DE RERUTABA

Relatório Resumido de Execução Orçamentária


DEMONSTRATIVO DAS RECEITAS E DESPESAS COM MANUTENÇÃO E DESENVOLVIMENTO DO ENSINO - MDE

Orçamento Fiscal e da Seguridade Social


Período: Janeiro a Agosto de 2020/Bimestre: Julho e Agosto

BBEO - ANEXO 8.6.08, art. 72


RS 1.00




OSVALDO HONORIO LEMOS NETO
Prefeito



PUBLIMAIS ASSESS. E PLANEJ. CONTABIL. LTDA
Contador - CRC PJ 480



ANTONIO SERGIO DA SILVA
Controlador Geral



FRANCISCO JEFFERSON LOPES E SILVA
Secretário de Finanças

GOVERNO MUNICIPAL DE RERIUTABA

Relatório Resumido de Execução Orçamentária


DEMONSTRATIVO DAS RECEITAS DE OPERAÇÕES DE CRÉDITO E DESPESAS DE CAPITAL (REGRA DE OURO)


Orçamento Fiscal e da Seguridade Social


Período: Janeiro a Agosto de 2020/Bimestre: Julho e Agosto

RRFO - ANEXO 9 (LRF, art. 53, § 1º, inciso II)

Em Reais			
RECEITAS	PREVISÃO ATUALIZADA (a)	RECEITAS REALIZADAS (b)	SALDO NÃO REALIZADO (c) = (a - b)
RECEITAS DE OPERAÇÕES DE CRÉDITO ¹ (d)	0,00	0,00	0,00
DESPESAS	DOTAÇÃO ATUALIZADA (e)	DESPESAS EMPENHADAS (f)	SALDO NÃO EXECUTADO (g) = (e - f)
DESPESAS DE CAPITAL	4.393.664,24	4.071.558,00	322.106,24
Investimentos	4.148.664,24	3.831.558,00	317.106,24
Inversões Financeiras	0,00	0,00	0,00
Amortização da Dívida	245.000,00	240.000,00	5.000,00
(-) Incentivos Fiscais a Contribuinte			
(-) Incentivos Fiscais a Contribuinte por Instituições Financeiras			
DESPESA DE CAPITAL LÍQUIDA (h)	4.393.664,24	4.071.558,00	322.106,24
RESULTADO PARA APURAÇÃO DA REGRA DE OURO (iii) = (g - h)	-4.393.664,24	4.071.558,00	-322.106,24


 OSVALDO HONORIO LEMOS NETO
 Prefeito


 PUBLIMAISS ASSESS. E PLANEJ. CONTABIL LTDA
 Contador - CRC PJ 480



 ANTONIO SERGIO DA SILVA
 Controlador Geral


 FRANCISCO JEFFERSON LOPES E SILVA
 Secretário de Finanças


GOVERNO MUNICIPAL DE RIO DE JANEIRO
Relatório Resumido da Execução Orçamentária
Demonstrativo da Projeção do Regime Próprio de Previdência dos Servidores
Orçamentos da Seguridade Social
Período: Janeiro e Agosto de 2020/Bimestre: Julho e Agosto

IO - ANEXO X (LRF, art. 53, § 1º, inciso II)


118 1,00



OSVALDO HONORIO LEMOS NETO
Prefeito



PUBLINAIS ASSES. E PLANEJ. CONTABIL LTDA
Contador - CRC PJ 400



ANTONIO SERGIO DA SILVA
Controlador Geral



FRANCISCO JEFFERSON LOPES E SILVA
Secretário de Finanças


GOVERNO MUNICIPAL DE RERIUTABA
Relatório Resumido de Execução Orçamentária
Demonstrativo das Receita de Alienação de Ativos e Aplicação dos Recursos
Orçamento Fiscal e da Seguridade Social
Período: Janeiro a Agosto de 2020/Bimestre: Julho e Agosto

REO - Anexo XI (LRF, Art. 52, inciso I, alíneas "a" e "b" do inciso II e §1º)

R\$ 1,1

RECEITAS	PREVISÃO ATUALIZADA (a)	RECEITAS REALIZADAS Até o Bimestre (b)		SALDO NÃO REALIZADO (c) = (a - b)
RECEITAS DE CAPITAL - ALIENAÇÃO DE ATIVOS (I)				
Alienação de Bens Móveis e Semoventes - Principal	55.000,00	0,00		55.000,0
DESPESAS	DOTAÇÃO ATUALIZADA (d)	DESPESAS EXECUTADAS Até o Bimestre		SALDO NÃO EXECUTADO (g) = (d - (e + f))
		LIQUIDADAS (e)	INSCRITAS EM RESTOS A PAGAR NÃO PROCESSADOS (f)	
APLICAÇÃO DOS RECURSOS DA ALIENAÇÃO DE ATIVOS (II)				
DESPESA DE CAPITAL				
Investimentos	55.000,00	0,00	0,00	55.000,0
DESPESAS CORRENTES DOS REGIMES DE PREVIDÊNCIA				
Regime Geral da Previdência Social	0,00	0,00	0,00	0,0
Regime Próprio de Previdência dos Servidores	0,00	0,00	0,00	0,0
	2019	2020		SALDO ATUAL
SALDO FINANCEIRO A APLICAR	(h)	(i) = (IIb - (IIIe + IIIf))		(j) = (IIIf + IIII)
VALOR (III)	0,00	0,00		0,0

Fonte:


 OSVALDO HONÓRIO LEMOS NETO
 Prefeito


 PUBLINAIS ASSESS. E PLANEJ. CONTABIL LTDA
 Contador - CRC PJ 480


 ANTÔNIO SÉRGIO DA SILVA
 Controlador Geral


 FRANCISCO JEFFERSON LOPES E SILVA
 Secretário de Finanças

GOVERNO MUNICIPAL DE RERIUTABA
 Relatório Resumido de Execução Orçamentária
Demonstrativo das Receitas e Despesas com Ações e Serviços Públicos de Saúde
 Orçamento Fiscal e da Seguridade Social
 Período: Janeiro a Agosto de 2020/Bimestre: Julho e Agosto

RREO - Anexo 12 (LC 141/2012, art. 35)

RS 1,00

RECEITAS RESULTANTES DE IMPOSTOS E TRANSFERÊNCIAS CONSTITUCIONAIS E LEGAIS	PREVISÃO INICIAL	PREVISÃO ATUALIZADA (a)	RECEITAS REALIZADAS	
			Até o Bimestre (b)	% (b/a) x 100
RECEITA DE IMPOSTOS (I)	1.378.380,00	1.378.380,00	521.770,28	37,85
Receita Resultante do Imposto Predial e Territorial Urbano - IPTU	26.950,00	26.950,00	11.034,66	40,94
IPTU	22.150,00	22.150,00	11.034,66	49,82
Multas, Juros de Mora, Dívida Ativa e Outros Encargos do IPTU	4.800,00	4.800,00	0,00	0,00
Receita Resultante do Imposto sobre Transmissão Inter Vivos - ITBI	48.750,00	48.750,00	22.550,00	46,26
ITBI	42.150,00	42.150,00	22.550,00	53,50
Multas, Juros de Mora, Dívida Ativa e Outros Encargos do ITBI	6.600,00	6.600,00	0,00	0,00
Receita Resultante do Imposto sobre Serviços de Qualquer Natureza - ISS	578.800,00	578.800,00	336.343,21	58,11
ISS	570.000,00	570.000,00	336.343,21	59,01
Multas, Juros de Mora, Dívida Ativa e Outros Encargos do ISS	8.800,00	8.800,00	0,00	0,00
Receita Resultante do Imposto sobre a Renda e Proventos de Qualquer Natureza Retido Fonte IRR	723.880,00	723.880,00	151.842,41	20,98
RECEITA DE TRANSFERÊNCIAS CONSTITUCIONAIS E LEGAIS (II)	21.831.455,00	21.831.455,00	16.187.302,51	74,15
Cota-Parte FPM	15.076.279,00	15.076.279,00	12.187.480,33	80,84
Cota-Parte ITR	880,00	880,00	119,44	13,57
Cota-Parte IPVA	426.400,00	426.400,00	537.672,89	126,10
Cota-Parte ICMS	6.294.480,00	6.294.480,00	3.447.009,36	54,76
Cota-Parte IPI-Exportação	28.400,00	28.400,00	15.020,49	52,89
Compensações Financeiras Provenientes de Impostos e Transferências Constitucionais	5.016,00	5.016,00	0,00	0,00
Desoneração ICMS - LC 87/1996	5.016,00	5.016,00	0,00	0,00
Outras	0,00	0,00	0,00	0,00
TOTAL DAS RECEITAS RESULTANTES DE IMPOSTOS E TRANSFERÊNCIAS CONSTITUCIONAIS E LEGAIS - (III) = (I) + (II)	23.209.835,00	23.209.835,00	16.709.072,79	71,99

DESPESAS COM AÇÕES E SERVIÇOS PÚBLICOS DE SAÚDE (ASPS) – POR SUBFUNÇÃO E CATEGORIA ECONÔMICA	DOTAÇÃO INICIAL	DOTAÇÃO ATUALIZADA (c)	DESPESAS EMPENHADAS		DESPESAS LIQUIDADAS		DESPESAS PAGAS		Inscritas em Restos a Pagar Não Processados (g)
			Até o Bimestre (d)	% (d/c) x 100	Até o Bimestre (e)	% (e/c) x 100	Até o Bimestre (f)	% (f/c) x 100	
ATENÇÃO BÁSICA (IV)	3.719.860,00	3.248.114,45	2.885.270,52	88,83	2.193.235,00	67,52	1.694.611,64	52,17	0,00
Despesas Correntes	3.045.360,00	3.226.126,45	2.876.020,52	89,15	2.183.985,00	67,70	1.685.361,64	52,24	0,00
Despesas de Capital	674.500,00	21.988,00	9.250,00	42,07	9.250,00	42,07	9.250,00	42,07	0,00
ASSISTÊNCIA HOSPITALAR E AMBULATORIAL (V)	1.960.000,00	2.669.842,08	2.667.995,88	99,93	1.512.565,58	56,65	1.284.903,60	48,13	0,00
Despesas Correntes	1.652.000,00	2.649.954,14	2.648.107,94	99,93	1.501.391,97	56,66	1.273.729,99	48,07	0,00
Despesas de Capital	308.000,00	19.887,94	19.887,94	100,00	11.173,61	56,18	11.173,61	56,18	0,00
SUORTE PROFILÁTICO E TERAPÊUTICO (VI)	50.000,00	0,00	0,00	0,00	0,00	0,00	0,00	0,00	0,00
Despesas Correntes	0,00	0,00	0,00	0,00	0,00	0,00	0,00	0,00	0,00
Despesas de Capital	50.000,00	0,00	0,00	0,00	0,00	0,00	0,00	0,00	0,00
VIGILÂNCIA SANITÁRIA (VII)	0,00	0,00	0,00	0,00	0,00	0,00	0,00	0,00	0,00
Despesas Correntes	0,00	0,00	0,00	0,00	0,00	0,00	0,00	0,00	0,00
Despesas de Capital	0,00	0,00	0,00	0,00	0,00	0,00	0,00	0,00	0,00
VIGILÂNCIA EPIDEMIOLÓGICA (VIII)	0,00	0,00	0,00	0,00	0,00	0,00	0,00	0,00	0,00
Despesas Correntes	0,00	0,00	0,00	0,00	0,00	0,00	0,00	0,00	0,00
Despesas de Capital	0,00	0,00	0,00	0,00	0,00	0,00	0,00	0,00	0,00
ALIMENTAÇÃO E NUTRIÇÃO (IX)	0,00	0,00	0,00	0,00	0,00	0,00	0,00	0,00	0,00

5

GOVERNO MUNICIPAL DE RERIUTABA

Relatório Resumido de Execução Orçamentária

Demonstrativo das Receitas e Despesas com Ações e Serviços Públicos de Saúde

Orçamento Fiscal e da Seguridade Social

Período: Janeiro a Agosto de 2020/Bimestre: Julho e Agosto

RREO - Anexo 12 (LC 141/2012, art. 35)

R\$ 1,00

	0,00	0,00	0,00	0,00	0,00	0,00	0,00	0,00	0,00
Despesas de Capital	0,00	0,00	0,00	0,00	0,00	0,00	0,00	0,00	0,00
ALIMENTAÇÃO E NUTRIÇÃO (XXXVII)	0,00	0,00	0,00	0,00	0,00	0,00	0,00	0,00	0,00
Despesas Correntes	0,00	0,00	0,00	0,00	0,00	0,00	0,00	0,00	0,00
Despesas de Capital	0,00	0,00	0,00	0,00	0,00	0,00	0,00	0,00	0,00
OUTRAS SUBFUNÇÕES (XXXVIII)	0,00	119.000,00	114.300,25	96,05	60.547,90	50,88	60.547,90	50,88	0,00
Despesas Correntes	0,00	104.000,00	114.300,25	109,90	60.547,90	58,22	60.547,90	58,22	0,00
Despesas de Capital	0,00	15.000,00	0,00	0,00	0,00	0,00	0,00	0,00	0,00
TOTAL DAS DESPESAS NÃO COMPUTADAS NO CÁLCULO DO MÍNIMO (XXXIX) = (XXXII + XXXIII + XXXIV + XXXV + XXXVI + XXXVII + XXXVIII)	9.778.080,00	11.236.057,47	10.375.468,24	92,34	5.526.863,40	49,19	4.794.420,91	42,67	0,00

DESPESAS TOTAIS COM SAÚDE EXECUTADAS COM RECURSOS PRÓPRIOS E COM RECURSOS TRANSFERIDOS DE OUTROS ENTES	DOTAÇÃO INICIAL	DOTAÇÃO ATUALIZADA (c)	DESPESAS EMPENHADAS		DESPESAS LIQUIDADAS		DESPESAS PAGAS		Inscritas em Restos a Pagar Não Processados (g)
			Até o Bimestre (d)	% (d/c) x 100	Até o Bimestre (e)	% (e/c) x 100	Até o Bimestre (f)	% (f/c) x 100	
ATENÇÃO BÁSICA (XL) = (IV + XXXII)	9.659.830,00	9.267.705,00	8.353.878,89	90,14	5.536.019,63	59,73	4.637.884,60	50,04	0,00
ASSISTÊNCIA HOSPITALAR E AMBULATORIAL (XLI) = (V + XXXIII)	5.448.773,00	7.389.892,10	7.119.708,66	96,34	3.454.051,11	46,74	2.897.393,89	39,21	0,00
SUPORTE PROFILÁTICO E TERAPÊUTICO (XLII) = (VI + XXXIV)	200.000,00	0,00	0,00	0,00	0,00	0,00	0,00	0,00	0,00
VIGILÂNCIA SANITÁRIA (XLIII) = (VII + XXXV)	199.337,00	377.416,90	340.846,84	90,31	182.045,34	48,23	178.109,76	47,19	0,00
VIGILÂNCIA EPIDEMIOLÓGICA (XLIV) = (VIII + XXXVI)	0,00	0,00	0,00	0,00	0,00	0,00	0,00	0,00	0,00
ALIMENTAÇÃO E NUTRIÇÃO (XLV) = (XIX + XXXVII)	0,00	0,00	0,00	0,00	0,00	0,00	0,00	0,00	0,00
OUTRAS SUBFUNÇÕES (XLVI) = (X + XXXVIII)	0,00	327.900,00	161.850,25	49,36	108.097,90	32,97	108.097,90	32,97	0,00
TOTAL DAS DESPESAS COM SAÚDE (XLVII) = (XI + XXXIX)	15.507.940,00	17.362.914,00	15.976.284,64	92,01	9.280.213,98	53,45	7.821.486,15	45,05	0,00
(-) Despesas executadas com recursos provenientes das transferências de recursos de outros entes ³	9.778.080,00	11.236.057,47	10.375.468,24	92,34	5.526.863,40	49,19	4.794.420,91	42,67	0,00
TOTAL DAS DESPESAS EXECUTADAS COM RECURSOS PRÓPRIOS (XLVIII)	5.729.860,00	6.126.856,53	5.600.816,40	91,41	3.753.350,58	61,26	3.027.065,24	49,41	0,00

GOVERNO MUNICIPAL DE RERIUTABA

Relatório Resumido de Execução Orçamentária


Demonstrativo das Receitas e Despesas com Ações e Serviços Públicos de Saúde

Orçamento Fiscal e da Seguridade Social

Período: Janeiro a Agosto de 2020/Bimestre: Julho e Agosto

BREJO - Anexo 12 (L.C. 141/2012, art. 36)

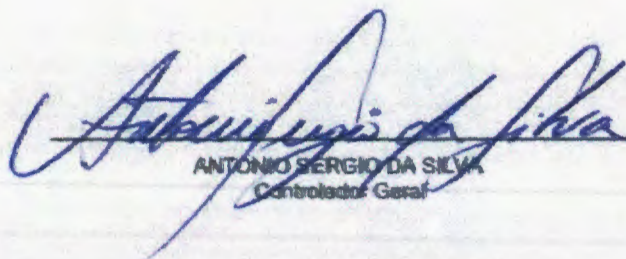
005.1.00



OSVALDO HONORIO LEMOS NETO
Prefeito



PUBLIMAIS ASSESS. E PLANEJ. CONTABIL LTDA
Contador - CRC PJ 480



ANTONIO SERGIO DA SILVA
Controlador Geral




FRANCISCO JEFFERSON LOPES E SILVA
Secretário de Finanças

Impactos das Contratações de PPP	SALDO TOTAL EM 31 DE DEZEMBRO DO EXERCÍCIO ANTERIOR (a)	REGISTROS EFETUADOS EM 2020	
		No Bimestre	Até o Bimestre (b)
TOTAL DE ATIVOS	0,00	0,00	0,00
Ativos Constituídos pela SPE	0,00	0,00	0,00
TOTAL DE PASSIVOS	0,00	0,00	0,00
Obrigações decorrentes de Ativos Constituídos pela SPE	0,00	0,00	0,00
Provisões de PPP	0,00	0,00	0,00
Outros Passivos	0,00	0,00	0,00
ATOS POTENCIAIS PASSIVOS	0,00	0,00	0,00
Obrigações Contratuais	0,00	0,00	0,00
Riscos não Provisionados	0,00	0,00	0,00
Garantias Concedidas	0,00	0,00	0,00
Outros Passivos Contingentes	0,00	0,00	0,00

DESPESAS DE PPP	EXERCÍCIO ANTERIOR	EXERCÍCIO CORRENTE (EC)	<EC+1>	<EC+2>	<EC+3>	<EC+4>	<EC+5>	<EC+6>	<EC+7>	<EC+8>	<EC+9>
TOTAL DAS DESPESAS	0,00	0,00	0,00	0,00	0,00	0,00	0,00	0,00	0,00	0,00	0,00
PPP A CONTRATAR (II)	0,00	0,00	0,00	0,00	0,00	0,00	0,00	0,00	0,00	0,00	0,00
RECEITA CORRENTE LÍQUIDA (RCL) (III)	0,00	0,00	0,00	0,00	0,00	0,00	0,00	0,00	0,00	0,00	0,00
TOTAL DAS DESPESAS CONSIDERADAS PARA O LIM	0,00	0,00	0,00	0,00	0,00	0,00	0,00	0,00	0,00	0,00	0,00
TOTAL DAS DESPESAS / RCL (%) (V) = (IV) / (III)	0,00	0,00	0,00	0,00	0,00	0,00	0,00	0,00	0,00	0,00	0,00


OSVALDO HONORIO LEMOS NETO
Prefeito


PUBKIMA'S ASSESS. E PLANEJ. CONTABIL LTDA
Contador - CRC PJ 480


ANTONIO SERGIO DA SILVA
Controlador Geral



FRANCISCO JEFFERSON LOPES E SILVA
Secretário de Finanças


GOVERNO MUNICIPAL DE RERIUTABA
Relatório Resumido de Execução Orçamentária
Demonstrativo Simplificado do Relatório Resumido da Execução Orçamentária
Orçamento Fiscal e da Seguridade Social
Período: Janeiro a Agosto de 2020/Bimestre: Julho e Agosto


RREO - Anexo XIV (LRF, Art. 52, inciso I, alíneas "a" e "b" do inciso II e §1º)


Em R\$ mil

BALANÇO ORÇAMENTÁRIO		Até o Bimestre	
PREVISÃO INICIAL			58.562.811,00
PREVISÃO ATUALIZADA			58.562.811,00
RECEITAS REALIZADAS			35.391.798,31
DÉFICIT ORÇAMENTÁRIO			0,00
SALDOS DE EXERCÍCIOS ANTERIORES			0,00
DOTAÇÃO INICIAL			58.562.811,00
CRÉDITOS ADICIONAIS			0,00
DOTAÇÃO ATUALIZADA			58.562.811,00
DESPESA EMPENHADA			50.945.558,71
DESPESA LIQUIDADADA			33.908.831,82
SUPERÁVIT ORÇAMENTÁRIO			1.482.986,69
DESPESA POR FUNÇÃO/SUBFUNÇÃO		Até o Bimestre	
DESPESAS EMPENHADAS			50.945.558,71
DESPESAS LIQUIDADADAS			33.908.831,82
RECEITA CORRENTE LÍQUIDA - RCL		Até o Bimestre	
RECEITA CORRENTE LÍQUIDA			53.081.493,58
RESULTADOS NOMINAL E PRIMÁRIO	Meta Fixada no AMF da LDO (a)	Resultado Apurado Até o Bimestre (b)	% em Relação à Meta (b/a)
RESULTADO PRIMÁRIO	788.944,00	217.313,31	0,28
RESULTADO NOMINAL	655.000,00	307.179,06	0,47
DESPESAS COM AÇÕES TÍPICAS DE MDE	Valor Apurado Até o Bimestre	Limites Constitucionais Anuais	
		% Mínimo a Aplicar no Exercício	% Aplicado Até o Bimestre
Mínimo Anual de <18% / 25%> das Receitas de Impostos na	6.585.523,12	25,00	39,41
Mínimo Anual de 60% do FUNDEB na Remuneração do	59,20	60,00	90,22
RECEITA DE ALIENAÇÃO DE ATIVOS E APLICAÇÃO DOS RECURSOS	Valor Apurado Até o Bimestre	Saldo a Realizar	
Receita de Capital Resultante da Alienação de Ativos		0,00	55.000,00
Aplicação dos Recursos da Alienação de Ativos		0,00	0,00
DESPESAS COM AÇÕES E SERVIÇOS PÚBLICOS DE SAÚDE	Valor Apurado Até o Bimestre	Limite Constitucional Anual	
		% Mínimo a Aplicar no Exercício	% Aplicado Até o Bimestre
Despesas com Ações e Serviços Públicos de Saúde	3.753.350,58	15,00	22,48


OSVALDO HONORIO LEMOS NETO
 Prefeito


PUBLICIMAIS ASSESS. E PLANEJ. CONTABIL LTDA
 Contador - CRC PJ 480


ANTONIO SERGIO DA SILVA
 Controlador Geral


FRANCISCO JEFFERSON LOPES E SILVA
 Secretário de Finanças