



PREFEITURA DE
RERIUTABA

A renovação
a serviço de
Todos!



Ofício n.º 022 / 2023


RERIUTABA, 07 de fevereiro de 2023.

PEDRO HUMBERTO COELHO MARQUES, na qualidade de PREFEITO MUNICIPAL DE RERIUTABA, VEM, através deste, à presença de V. Exa., e, em cumprimento aos dispositivos da Lei de Responsabilidade Fiscal – Lei Complementar N° 101/2000, REMETER, tempestivamente, o Relatório Resumido da Execução Orçamentária – RREO, relativo ao 6º (sexto) bimestre do exercício financeiro de 2022, conforme Portaria n.º 924 de 08/07/2021 - da Secretaria do Tesouro Nacional - STN.

Informa, ainda, que o referido Relatório foi publicado no dia 30 de janeiro de 2023, através de afixação no ÁTRIO da Sede da Prefeitura Municipal de RERIUTABA e na Rede Mundial de Computadores – INTERNET – www.reriutaba.ce.gov.br.

Sem mais para o momento, coloca-se à disposição para informações adicionais, e aproveita o ensejo para renovar protestos de estima e consideração.

Respeitosamente,


PEDRO HUMBERTO COELHO MARQUES
PREFEITO MUNICIPAL

Ao Exmo. Sr.
Dr. José Valdomiro Távora de Castro Júnior
Presidente do Tribunal de Contas do Estado - TCE
Estado do Ceará



PREFEITURA DE
RERIUTABA

A renovação
a serviço de
Todos!



EDITAL DE PUBLICAÇÃO

O PREFEITO MUNICIPAL DE RERIUTABA, no uso de suas atribuições legais conferidas pelo Art. 28, inciso X, da Constituição do Estado do Ceará, pela Lei Orgânica do Município, e art. 52, caput da Lei Complementar nº 101/2000, VEM, através deste, tempestivamente, publicar o RELATÓRIO RESUMIDO DA EXECUÇÃO ORÇAMENTÁRIA - RREO, relativo ao 6º (sexto) bimestre do exercício financeiro de 2022 no Flanelógrafo do Município de RERIUTABA, com fundamento na jurisprudência do Superior Tribunal de Justiça, conforme Decisão proferida no Recurso Especial Nº 105.232 (96/0056484-5/Ceará) e por meio eletrônico através do portal www.reriutaba.ce.gov.br.

RERIUTABA, 30 de janeiro de 2023.

PEDRO HUMBERTO COELHO MARQUES
PREFEITO MUNICIPAL



PREFEITURA DE
RERIUTABA

A realização
a serviço de
Todos!



Ceará
Governo Municipal de Reriutaba
Consolidado

RELATÓRIO RESUMIDO DA EXECUÇÃO ORÇAMENTÁRIA
BALANÇO ORÇAMENTÁRIO
ORÇAMENTOS FISCAL E DA SEGURIDADE SOCIAL
6º bimestre de 2022 (Novembro a Dezembro)

Pag.: 0001

RREO - ANEXO 1 (LRF, Art 52, inciso I, alínea 'a' e 'b' do inciso II e § 1o.)

R\$ 1,00

RECEITAS ORÇAMENTÁRIAS	PREVISÃO INICIAL	PREVISÃO ATUALIZADA (a)	RECEITAS REALIZADAS				SALDO A REALIZAR (a c)
			NO BIMESTRE (b)	% b/a	ATÉ O BIMESTRE (c)	% c/a	
RECEITAS (exceto intra orçamentárias) (I)	62.763.000,00	62.763.000,00	14.584.855,91	23,24	73.294.021,40	116,78	-10.531.021,40
RECEITAS CORRENTES	59.223.000,00	59.223.000,00	14.584.855,91	24,63	72.776.690,14	122,89	-13.553.690,14
IMPOSTOS, TAXAS E CONTRIBUIÇÕES DE MELHORIA	1.585.150,00	1.585.150,00	243.625,05	15,37	1.241.810,86	78,34	343.339,14
Impostos	1.490.650,00	1.490.650,00	242.975,05	16,30	1.205.682,75	80,88	284.967,25
Taxas	94.500,00	94.500,00	650,00	0,69	36.128,11	38,23	58.371,89
Contribuição de melhoria	0,00	0,00	0,00	0,00	0,00	0,00	0,00
CONTRIBUIÇÕES	1.200.000,00	1.200.000,00	113.905,71	9,49	153.651,96	12,80	1.046.348,04
Contribuições sociais	0,00	0,00	0,00	0,00	0,00	0,00	0,00
Contribuições econômicas	0,00	0,00	0,00	0,00	0,00	0,00	0,00
Contribuição para entidades privadas de serviços social e de formação profissional.	0,00	0,00	0,00	0,00	0,00	0,00	0,00
Contribuição para o custeio do serviço de iluminação pública	1.200.000,00	1.200.000,00	113.905,71	9,49	153.651,96	12,80	1.046.348,04
RECEITA PATRIMONIAL	87.850,00	87.850,00	127.546,22	145,19	724.293,05	824,47	-636.443,05
Exploração do Patrimônio Imobiliário do Estado	11.250,00	11.250,00	0,00	0,00	0,00	0,00	11.250,00
Valores mobiliários	71.600,00	71.600,00	127.546,22	178,14	724.293,05	1.011,58	-652.693,05
Delegação de Serviços Públicos Mediante Concessão, Permissão, Autorização ou Licença.	0,00	0,00	0,00	0,00	0,00	0,00	0,00
Exploração de Recursos Naturais.	0,00	0,00	0,00	0,00	0,00	0,00	0,00
Exploração do Patrimônio Intangível.	0,00	0,00	0,00	0,00	0,00	0,00	0,00
Cessão de Direitos.	0,00	0,00	0,00	0,00	0,00	0,00	0,00
Demais Receitas Patrimoniais.	5.000,00	5.000,00	0,00	0,00	0,00	0,00	5.000,00
RECEITA AGROPECUÁRIA	0,00	0,00	0,00	0,00	0,00	0,00	0,00
RECEITA INDUSTRIAL	0,00	0,00	0,00	0,00	0,00	0,00	0,00
RECEITA DE SERVIÇOS	15.000,00	15.000,00	0,00	0,00	0,00	0,00	15.000,00
Serviços Administrativos e Comerciais Gerais	15.000,00	15.000,00	0,00	0,00	0,00	0,00	15.000,00
Serviços e Atividades Referentes à Navegação e ao Transporte	0,00	0,00	0,00	0,00	0,00	0,00	0,00
Serviços e Atividades Referentes à Saúde	0,00	0,00	0,00	0,00	0,00	0,00	0,00
Serviços e Atividades Financeiras	0,00	0,00	0,00	0,00	0,00	0,00	0,00
Outros Serviços	0,00	0,00	0,00	0,00	0,00	0,00	0,00
TRANSFERÊNCIAS CORRENTES	56.123.000,00	56.123.000,00	13.877.772,82	24,73	70.406.973,44	125,45	-14.283.973,44



**PREFEITURA DE
RERIUTABA**

A renovação
a serviço de
Todos!



Ceará
Governo Municipal de Reriutaba
Consolidado

RELATÓRIO RESUMIDO DA EXECUÇÃO ORÇAMENTÁRIA
BALANÇO ORÇAMENTÁRIO
ORÇAMENTOS FISCAL E DA SEGURIDADE SOCIAL
6º bimestre de 2022 (Novembro a Dezembro)

Pag.: 0002

RREO - ANEXO 1 (LRF, Art 52, inciso I, alínea 'a' e 'b' do inciso II e § 1o.)

R\$ 1,00

RECEITAS ORÇAMENTÁRIAS	PREVISÃO INICIAL	PREVISÃO ATUALIZADA (a)	RECEITAS REALIZADAS				SALDO A REALIZAR (a c)
			NO BIMESTRE (b)	%	ATÉ O BIMESTRE (c)	%	
Transferências da União e de suas Entidades	35.305.700,00	35.305.700,00	10.360.267,88	29,34	48.269.497,56	136,72	-12.963.797,56
Transferências dos Estados e do Distrito Federal e de suas Entidades	7.201.300,00	7.201.300,00	1.334.884,56	18,54	9.167.479,78	127,30	-1.966.179,78
Transferências dos Municípios e de suas Entidades	0,00	0,00	0,00	0,00	0,00	0,00	0,00
Transferências de Instituições Privadas	16.000,00	16.000,00	0,00	0,00	0,00	0,00	16.000,00
Transferências de Outras Instituições Públicas	13.600.000,00	13.600.000,00	2.182.620,38	16,05	12.969.996,10	95,37	630.003,90
Transferências do Exterior	0,00	0,00	0,00	0,00	0,00	0,00	0,00
Outras transferências	0,00	0,00	0,00	0,00	0,00	0,00	0,00
OUTRAS RECEITAS CORRENTES	212.000,00	212.000,00	222.006,11	104,72	249.960,83	117,91	-37.960,83
Multas Administrativas, Contratuais e Judiciais	5.000,00	5.000,00	0,00	0,00	0,00	0,00	5.000,00
Indenizações, Restituições e Ressarcimentos	188.000,00	188.000,00	222.006,11	118,09	249.960,83	132,96	-61.960,83
Bens, Direitos e Valores Incorporados ao Patrimônio Público	0,00	0,00	0,00	0,00	0,00	0,00	0,00
Multas e Juros de Mora das Receitas de Capital	0,00	0,00	0,00	0,00	0,00	0,00	0,00
Demais Receitas Correntes	19.000,00	19.000,00	0,00	0,00	0,00	0,00	19.000,00
RECEITAS DE CAPITAL	3.540.000,00	3.540.000,00	0,00	0,00	517.331,26	14,61	3.022.668,74
OPERAÇÕES DE CRÉDITO	0,00	0,00	0,00	0,00	0,00	0,00	0,00
Operações de crédito - Mercado Interno	0,00	0,00	0,00	0,00	0,00	0,00	0,00
Operações de crédito - Mercado Externo	0,00	0,00	0,00	0,00	0,00	0,00	0,00
ALIENAÇÃO DE BENS	85.000,00	85.000,00	0,00	0,00	0,00	0,00	85.000,00
Alienação de Bens Móveis	85.000,00	85.000,00	0,00	0,00	0,00	0,00	85.000,00
Alienação de Bens Imóveis	0,00	0,00	0,00	0,00	0,00	0,00	0,00
Alienação de Bens Intangíveis	0,00	0,00	0,00	0,00	0,00	0,00	0,00
AMORTIZAÇÕES DE EMPRÉSTIMOS	0,00	0,00	0,00	0,00	0,00	0,00	0,00
TRANSFERÊNCIAS DE CAPITAL	3.455.000,00	3.455.000,00	0,00	0,00	517.331,26	14,97	2.937.668,74
Transferências da União e de suas Entidades	2.345.000,00	2.345.000,00	0,00	0,00	517.331,26	22,06	1.827.668,74
Transferências dos Estados e do Distrito Federal e de suas Entidades	1.110.000,00	1.110.000,00	0,00	0,00	0,00	0,00	1.110.000,00
Transferências dos Municípios e de suas Entidades	0,00	0,00	0,00	0,00	0,00	0,00	0,00
Transferências de Instituições Privadas	0,00	0,00	0,00	0,00	0,00	0,00	0,00
Transferências de Outras Instituições Públicas	0,00	0,00	0,00	0,00	0,00	0,00	0,00
Transferências do Exterior	0,00	0,00	0,00	0,00	0,00	0,00	0,00
Transferências de Pessoas Físicas	0,00	0,00	0,00	0,00	0,00	0,00	0,00
Transferências Provenientes de Depósitos Não identificados	0,00	0,00	0,00	0,00	0,00	0,00	0,00
OUTRAS RECEITAS DE CAPITAL	0,00	0,00	0,00	0,00	0,00	0,00	0,00
Integralização do Capital Social	0,00	0,00	0,00	0,00	0,00	0,00	0,00
Remuneração das Disponibilidades do Tesouro	0,00	0,00	0,00	0,00	0,00	0,00	0,00
Resgate de Títulos do Tesouro	0,00	0,00	0,00	0,00	0,00	0,00	0,00



PREFEITURA DE
RERIUTABA

A realização
a serviço de
Todos!



Ceará
Governo Municipal de Reriutaba
Consolidado

RELATÓRIO RESUMIDO DA EXECUÇÃO ORÇAMENTÁRIA
BALANÇO ORÇAMENTÁRIO
ORÇAMENTOS FISCAL E DA SEGURIDADE SOCIAL
6º bimestre de 2022 (Novembro a Dezembro)

Pag.: 0003

RREO - ANEXO 1 (LRF, Art 52, inciso I, alínea 'a' e 'b' do inciso II e § 1º.)

R\$ 1,00

RECEITAS ORÇAMENTÁRIAS	PREVISÃO INICIAL	PREVISÃO ATUALIZADA (a)	RECEITAS REALIZADAS				SALDO A REALIZAR (a c)
			NO BIMESTRE (b)	% b/a	ATÉ O BIMESTRE (c)	% c/a	
Demais Receitas de Capital	0,00	0,00	0,00	0,00	0,00	0,00	0,00
RECEITAS (intra orçamentárias) (II)	0,00	0,00	0,00	0,00	0,00	0,00	0,00
SUBTOTAL DAS RECEITAS (III) = (I + II)	62.763.000,00	62.763.000,00	14.584.855,91	23,24	73.294.021,40	116,78	-10.531.021,40
OPERAÇÕES DE CRÉDITO / REFINANCIAMENTO (IV)							
OPERAÇÕES DE CRÉDITO - MERCADO INTERNO							
Mobiliária							
Contratual							
OPERAÇÕES DE CRÉDITO - MERCADO EXTERNO							
Mobiliária							
Contratual							
TOTAL DAS RECEITAS (V) = (III + IV)	62.763.000,00	62.763.000,00	14.584.855,91	23,24	73.294.021,40	116,78	-10.531.021,40
DÉFICIT (VI) (1)	-	-	-	-	3.670.893,15	-	-
TOTAL COM DÉFICIT (VII) = (V+VI)	62.763.000,00	62.763.000,00	14.584.855,91	23,24	76.964.914,55	116,78	-14.201.914,55
SALDOS DE EXERCÍCIOS ANTERIORES	0,00	0,00	-	-	0,00	-	-
Recursos arrecadados em exercícios anteriores - RPPS	0,00	0,00	-	-	-	-	-
Superávit financeiro utilizado para créditos adicionais	-	0,00	-	-	0,00	-	-



PREFEITURA DE
RERIUTABA

A renovação
a serviço de
Todos!



Ceará
Governo Municipal de Reriutaba
Consolidado

RELATÓRIO RESUMIDO DA EXECUÇÃO ORÇAMENTÁRIA
BALANÇO ORÇAMENTÁRIO
ORÇAMENTOS FISCAL E DA SEGURIDADE SOCIAL
6º bimestre de 2022 (Novembro a Dezembro)

Pag.: 0004

DESPESAS ORÇAMENTÁRIAS	DOTAÇÃO	DOTAÇÃO	DESPESAS EMPENHADAS		SALDO (g) = (e f)	DESPESAS LIQUIDADAS		SALDO (i) = (e h)	DESPESAS	INSCRITAS EM
	INICIAL	ATUALIZADA	NO BIMESTRE	ATÉ O BIMESTRE (f)		NO BIMESTRE	ATÉ O BIMESTRE (h)		PAGAS ATÉ O BIMESTRE (j)	RESTOS A PAGAR NÃO PROCESSADOS (k)
	(d)	(e)								
DESPESAS (exceto intr orçamentárias) (VIII)	62.763.000,00	77.178.680,15	8.806.555,18	76.964.914,55	213.765,60	12.322.355,61	76.877.291,12	301.389,03	74.649.353,16	87.623,43
DESPESAS CORRENTES	55.778.900,00	71.949.955,29	7.979.625,36	71.907.436,06	42.519,23	11.217.747,35	71.844.862,63	105.092,66	70.426.749,39	62.573,43
Pessoal e encargos so	32.319.550,00	37.396.080,86	6.241.688,85	37.392.850,68	3.230,18	6.547.193,65	37.377.094,68	18.986,18	37.377.094,68	15.756,00
Juros e encargos da d	5.000,00	0,00	0,00	0,00	0,00	0,00	0,00	0,00	0,00	0,00
Outras despesas corre	23.454.350,00	34.553.874,43	1.737.936,51	34.514.585,38	39.289,05	4.670.553,70	34.467.767,95	86.106,48	33.049.654,71	46.817,43
DESPESAS DE CAPITAL	6.819.100,00	5.063.724,86	826.929,82	5.057.478,49	6.246,37	1.104.608,26	5.032.428,49	31.296,37	4.222.603,77	25.050,00
Investimentos	6.799.100,00	5.063.724,86	826.929,82	5.057.478,49	6.246,37	1.104.608,26	5.032.428,49	31.296,37	4.222.603,77	25.050,00
Inversões financeiras	15.000,00	0,00	0,00	0,00	0,00	0,00	0,00	0,00	0,00	0,00
Amortização de dívida	5.000,00	0,00	0,00	0,00	0,00	0,00	0,00	0,00	0,00	0,00
Reserva de Contingênci	165.000,00	165.000,00	0,00	0,00	165.000,00	0,00	0,00	165.000,00	0,00	0,00
DESPESAS (intra orçamentárias) (IX)	0,00	0,00	0,00	0,00	0,00	0,00	0,00	0,00	0,00	0,00
SUBTOTAL DAS DESPESAS (X) = (VIII+IX)	62.763.000,00	77.178.680,15	8.806.555,18	76.964.914,55	213.765,60	12.322.355,61	76.877.291,12	301.389,03	74.649.353,16	87.623,43
AMORTIZAÇÃO DA DÍVIDA REFINANCIAMENTO (XI)										
AMORT. DA DÍVIDA INT										
Dívida mobiliária										
Dívida contratual										
AMORT. DA DÍVIDA EXT										
Dívida mobiliária										
Dívida contratual										
TOTAL DAS DESPESAS (XII) = (X+XI)	62.763.000,00	77.178.680,15	8.806.555,18	76.964.914,55	213.765,60	12.322.355,61	76.877.291,12	301.389,03	74.649.353,16	87.623,43
SUPERÁVIT (XIII)	-	-	-	0,00	-	-	-	-	-	-
TOTAL COM SUPERÁVIT (XIV) = (XII+XIII)	62.763.000,00	77.178.680,15	8.806.555,18	76.964.914,55	213.765,60	12.322.355,61	76.877.291,12	301.389,03	74.649.353,16	87.623,43
RESERVA DO RPPS	0,00	0,00	0,00	0,00	0,00	0,00	0,00	0,00	0,00	0,00

FONTE: SISTEMA: Aspec Informática - UNIDADE RESPONSÁVEL: Prefeitura Municipal de Reriutaba - DATA DA EMISSÃO: 29/01/2023 - HORA DA EMISSÃO: 19:33:57

(1) O déficit será apurado pela diferença entre a receita realizada e a despesa liquidada nos cinco primeiros bimestres e a despesa empenhada no último bimestre.

NOTA:



PREFEITURA DE
RERIUTABA

A renovação
a serviço de
Todos!



RELATÓRIO RESUMIDO DA EXECUÇÃO ORÇAMENTÁRIA
BALANÇO ORÇAMENTÁRIO
ORÇAMENTOS FISCAL E DA SEGURIDADE SOCIAL
6º bimestre de 2022 (Novembro a Dezembro)

Ceará
Governo Municipal de Reriutaba
Consolidado

Pag.: 0005

RECEITAS INTRA ORÇAMENTÁRIAS	PREVISÃO INICIAL	PREVISÃO ATUALIZADA (a)	RECEITAS REALIZADAS				SALDO A REALIZAR (a c)
			NO BIMESTRE (b)	%	ATÉ O BIMESTRE (c)	%	
RECEITAS (intra orçamentárias) (II)	0,00	0,00	0,00	0,00	0,00	0,00	0,00
RECEITAS CORRENTES	0,00	0,00	0,00	0,00	0,00	0,00	0,00
IMPOSTOS, TAXAS E CONTRIBUIÇÕES DE MELHORIA	0,00	0,00	0,00	0,00	0,00	0,00	0,00
Impostos	0,00	0,00	0,00	0,00	0,00	0,00	0,00
Taxas	0,00	0,00	0,00	0,00	0,00	0,00	0,00
Contribuição de melhoria	0,00	0,00	0,00	0,00	0,00	0,00	0,00
CONTRIBUIÇÕES	0,00	0,00	0,00	0,00	0,00	0,00	0,00
Contribuições sociais	0,00	0,00	0,00	0,00	0,00	0,00	0,00
Contribuições econômicas	0,00	0,00	0,00	0,00	0,00	0,00	0,00
Contribuição para entidades privadas de serviço social e de formação profissional.	0,00	0,00	0,00	0,00	0,00	0,00	0,00
Contribuição para o custeio do serviço de iluminação pública	0,00	0,00	0,00	0,00	0,00	0,00	0,00
RECEITA PATRIMONIAL	0,00	0,00	0,00	0,00	0,00	0,00	0,00
Exploração do Patrimônio Imobiliário do Estado	0,00	0,00	0,00	0,00	0,00	0,00	0,00
Valores mobiliários	0,00	0,00	0,00	0,00	0,00	0,00	0,00
Delegação de Serviços Públicos Mediante Concessão, Permissão, Autorização ou Licença.	0,00	0,00	0,00	0,00	0,00	0,00	0,00
Exploração de Recursos Naturais.	0,00	0,00	0,00	0,00	0,00	0,00	0,00
Exploração do Patrimônio Intangível.	0,00	0,00	0,00	0,00	0,00	0,00	0,00
Cessão de Direitos.	0,00	0,00	0,00	0,00	0,00	0,00	0,00
Demais Receitas Patrimoniais.	0,00	0,00	0,00	0,00	0,00	0,00	0,00
RECEITA AGROPECUÁRIA	0,00	0,00	0,00	0,00	0,00	0,00	0,00
RECEITA INDUSTRIAL	0,00	0,00	0,00	0,00	0,00	0,00	0,00
RECEITA DE SERVIÇOS	0,00	0,00	0,00	0,00	0,00	0,00	0,00
Serviços Administrativos e Comerciais Gerais	0,00	0,00	0,00	0,00	0,00	0,00	0,00
Serviços e Atividades Referentes à Navegação e ao Transporte	0,00	0,00	0,00	0,00	0,00	0,00	0,00
Serviços e Atividades Referentes à Saúde	0,00	0,00	0,00	0,00	0,00	0,00	0,00
Serviços e Atividades Financeiras	0,00	0,00	0,00	0,00	0,00	0,00	0,00
Outros Serviços	0,00	0,00	0,00	0,00	0,00	0,00	0,00
TRANSFERÊNCIAS CORRENTES	0,00	0,00	0,00	0,00	0,00	0,00	0,00
Transferências da União e de suas Entidades	0,00	0,00	0,00	0,00	0,00	0,00	0,00
Transferências dos Estados e do Distrito Federal e de suas Entidades	0,00	0,00	0,00	0,00	0,00	0,00	0,00
Transferências dos Municípios e de suas Entidades	0,00	0,00	0,00	0,00	0,00	0,00	0,00
Transferências de Instituições Privadas	0,00	0,00	0,00	0,00	0,00	0,00	0,00
Transferências de Outras Instituições Públicas	0,00	0,00	0,00	0,00	0,00	0,00	0,00
Transferências do Exterior	0,00	0,00	0,00	0,00	0,00	0,00	0,00
Outras transferências	0,00	0,00	0,00	0,00	0,00	0,00	0,00



PREFEITURA DE
RERIUTABA

A renovação
a serviço de
Todos!



Ceará
Governo Municipal de Reriutaba
Consolidado

RELATÓRIO RESUMIDO DA EXECUÇÃO ORÇAMENTÁRIA
BALANÇO ORÇAMENTÁRIO
ORÇAMENTOS FISCAL E DA SEGURIDADE SOCIAL
6º bimestre de 2022 (Novembro a Dezembro)

Pag.: 0006

RECEITAS INTRA ORÇAMENTÁRIAS	PREVISÃO INICIAL	PREVISÃO ATUALIZADA (a)	RECEITAS REALIZADAS				SALDO A REALIZAR (a c)
			NO BIMESTRE (b)	%	ATÉ O BIMESTRE (c)	%	
OUTRAS RECEITAS CORRENTES	0,00	0,00	0,00	0,00	0,00	0,00	0,00
Multas Administrativas, Contratuais e Judiciais	0,00	0,00	0,00	0,00	0,00	0,00	0,00
Indenizações, Restituições e Ressarcimentos	0,00	0,00	0,00	0,00	0,00	0,00	0,00
Bens, Direitos e Valores Incorporados ao Patrimônio Público	0,00	0,00	0,00	0,00	0,00	0,00	0,00
Multas e Juros de Mora das Receitas de Capital	0,00	0,00	0,00	0,00	0,00	0,00	0,00
Demais Receitas Correntes	0,00	0,00	0,00	0,00	0,00	0,00	0,00
RECEITAS DE CAPITAL	0,00	0,00	0,00	0,00	0,00	0,00	0,00
OPERAÇÕES DE CRÉDITO	0,00	0,00	0,00	0,00	0,00	0,00	0,00
Operações de crédito - Mercado Interno	0,00	0,00	0,00	0,00	0,00	0,00	0,00
Operações de crédito - Mercado Externo	0,00	0,00	0,00	0,00	0,00	0,00	0,00
ALIENAÇÃO DE BENS	0,00	0,00	0,00	0,00	0,00	0,00	0,00
Alienação de Bens Móveis	0,00	0,00	0,00	0,00	0,00	0,00	0,00
Alienação de Bens Imóveis	0,00	0,00	0,00	0,00	0,00	0,00	0,00
Alienação de Bens Intangíveis	0,00	0,00	0,00	0,00	0,00	0,00	0,00
AMORTIZAÇÕES DE EMPRÉSTIMOS	0,00	0,00	0,00	0,00	0,00	0,00	0,00
TRANSFERÊNCIAS DE CAPITAL	0,00	0,00	0,00	0,00	0,00	0,00	0,00
Transferências da União e de suas Entidades	0,00	0,00	0,00	0,00	0,00	0,00	0,00
Transferências dos Estados e do Distrito Federal e de suas Entidades	0,00	0,00	0,00	0,00	0,00	0,00	0,00
Transferências dos Municípios e de suas Entidades	0,00	0,00	0,00	0,00	0,00	0,00	0,00
Transferências de Instituições Privadas	0,00	0,00	0,00	0,00	0,00	0,00	0,00
Transferências de Outras Instituições Públicas	0,00	0,00	0,00	0,00	0,00	0,00	0,00
Transferências do Exterior	0,00	0,00	0,00	0,00	0,00	0,00	0,00
Transferências de Pessoas Físicas	0,00	0,00	0,00	0,00	0,00	0,00	0,00
Transferências Provenientes de Depósitos Não Identificados	0,00	0,00	0,00	0,00	0,00	0,00	0,00
OUTRAS RECEITAS DE CAPITAL	0,00	0,00	0,00	0,00	0,00	0,00	0,00
Integralização do Capital Social	0,00	0,00	0,00	0,00	0,00	0,00	0,00
Remuneração das Disponibilidades do Tesouro	0,00	0,00	0,00	0,00	0,00	0,00	0,00
Resgate de Títulos do Tesouro	0,00	0,00	0,00	0,00	0,00	0,00	0,00
Demais Receitas de Capital	0,00	0,00	0,00	0,00	0,00	0,00	0,00



PREFEITURA DE
RERIUTABA

A renovação
a serviço de
Todos!




Ceará
Governo Municipal de Reriutaba
Consolidado

RELATÓRIO RESUMIDO DA EXECUÇÃO ORÇAMENTÁRIA
BALANÇO ORÇAMENTÁRIO
ORÇAMENTOS FISCAL E DA SEGURIDADE SOCIAL
6º bimestre de 2022 (Novembro a Dezembro)

Pag.: 0007

DESPESAS INTRA ORÇAMENTÁRIAS	DOTAÇÃO	DOTAÇÃO	DESPESAS EMPENHADAS		SALDO (g)=(e f)	DESPESAS LIQUIDADAS		SALDO (i)=(e h)	DESPESAS	INSCRITAS EM
	INICIAL	ATUALIZADA	NO	ATÉ O		NO	ATÉ O		PAGAS ATÉ O	RESTOS A PAGAR
	(d)	(e)	BIMESTRE	BIMESTRE		BIMESTRE	BIMESTRE		BIMESTRE	NÃO PROCESSADOS
			(f)			(h)		(j)	(k)	
DESPESAS (intra orçamentárias) (IX)	0,00	0,00	0,00	0,00	0,00	0,00	0,00	0,00	0,00	0,00
DESPESAS CORRENTES	0,00	0,00	0,00	0,00	0,00	0,00	0,00	0,00	0,00	0,00
Pessoal e encargos so	0,00	0,00	0,00	0,00	0,00	0,00	0,00	0,00	0,00	0,00
Juros e encargos da d	0,00	0,00	0,00	0,00	0,00	0,00	0,00	0,00	0,00	0,00
Outras despesas corre	0,00	0,00	0,00	0,00	0,00	0,00	0,00	0,00	0,00	0,00
DESPESAS DE CAPITAL	0,00	0,00	0,00	0,00	0,00	0,00	0,00	0,00	0,00	0,00


PEDRO HUMBERTO COELHO MARQUES
PREFEITO MUNICIPAL


CONASP CONTABILIDADE, ACESSORIA E PROC
CONTADOR



RELATÓRIO RESUMIDO DA EXECUÇÃO ORÇAMENTÁRIA DEMONSTRATIVO DA EXECUÇÃO DAS DESPESAS POR FUNÇÃO/SUBFUNÇÃO ORÇAMENTOS FISCAL E DA SEGURIDADE SOCIAL 6º bimestre de 2022 (Novembro a Dezembro)

Ceará Governo Municipal de Reriutaba Consolidado

RREO - Anexo 2 (LRF, Art.52, inciso II, alínea 'c')

Table with columns: FUNÇÃO / SUBFUNÇÃO, DOTAÇÃO INICIAL, DOTAÇÃO ATUALIZADA, DESPESAS EMPENHADAS (NO BIMESTRE, ATÉ O BIMESTRE, %), SALDO, DESPESAS LIQUIDADAS (NO BIMESTRE, ATÉ O BIMESTRE, %), SALDO, INSCRITAS EM RESTOS A PAGAR NÃO PROCESSADOS.

Handwritten signature



PREFEITURA DE RERIUTABA

A realização a serviço de Todos!



RELATÓRIO RESUMIDO DA EXECUÇÃO ORÇAMENTÁRIA
DEMONSTRATIVO DA EXECUÇÃO DAS DESPESAS POR FUNÇÃO/SUBFUNÇÃO
ORÇAMENTOS FISCAL E DA SEGURIDADE SOCIAL
6º bimestre de 2022 (Novembro a Dezembro)

Ceará
Governo Municipal de Reriutaba
Consolidado

Pag.: 0009

RREO - Anexo 2 (LRF, Art.52, inciso II, alínea 'c')

R\$ 1,00

FUNÇÃO / SUBFUNÇÃO	DOTAÇÃO INICIAL	DOTAÇÃO ATUALIZADA	DESPESAS EMPENHADAS			SALDO (c) = (a b)	DESPESAS LIQUIDADAS			SALDO (e) = (a d)	INSCRITAS EM RESTOS A PAGAR NÃO PROCESSADOS (f)
			NO BIMESTRE	ATÉ O BIMESTRE (b)	%(b/total)		NO BIMESTRE	ATÉ O BIMESTRE (d)	%(d/total)		
Administração Geral	1.264.362,50	2.958.775,85	316.650,06	2.956.155,37	3,84	2.620,48	565.339,92	2.956.155,37	3,85	2.620,48	0,00
CULTURA	893.000,00	1.617.986,92	307.995,46	1.612.956,76	2,10	5.030,16	335.241,85	1.612.956,76	2,10	5.030,16	0,00
Difusão Cultural	605.000,00	1.141.628,00	241.236,90	1.138.374,40	1,48	3.253,60	250.836,90	1.138.374,40	1,48	3.253,60	0,00
Administração Geral	260.000,00	476.358,92	66.758,56	474.582,36	0,62	1.776,56	84.404,95	474.582,36	0,62	1.776,56	0,00
Demais Subfunções	28.000,00	0,00	0,00	0,00	0,00	0,00	0,00	0,00	0,00	0,00	0,00
URBANISMO	1.749.000,00	1.630.840,36	525.834,64	1.628.869,06	2,12	1.971,30	525.834,64	1.628.869,06	2,12	1.971,30	0,00
Infra Estrutura Urbana	1.749.000,00	1.630.840,36	525.834,64	1.628.869,06	2,12	1.971,30	525.834,64	1.628.869,06	2,12	1.971,30	0,00
HABITAÇÃO	150.000,00	0,00	0,00	0,00	0,00	0,00	0,00	0,00	0,00	0,00	0,00
Habitação Urbana	150.000,00	0,00	0,00	0,00	0,00	0,00	0,00	0,00	0,00	0,00	0,00
SANEAMENTO	2.369.000,00	1.153.246,74	111.859,71	1.151.992,29	1,50	1.254,45	112.798,02	1.151.992,29	1,50	1.254,45	0,00
Saneamento Básico Rural	65.000,00	0,00	0,00	0,00	0,00	0,00	0,00	0,00	0,00	0,00	0,00
Saneamento Básico Urbano	2.154.000,00	1.153.246,74	111.859,71	1.151.992,29	1,50	1.254,45	112.798,02	1.151.992,29	1,50	1.254,45	0,00
Demais Subfunções	150.000,00	0,00	0,00	0,00	0,00	0,00	0,00	0,00	0,00	0,00	0,00
GESTÃO AMBIENTAL	380.000,00	311.981,14	-87.084,51	311.981,14	0,41	0,00	-80.378,95	311.981,14	0,41	0,00	0,00
Preservação e Conservação	380.000,00	311.981,14	-87.084,51	311.981,14	0,41	0,00	-80.378,95	311.981,14	0,41	0,00	0,00
AGRICULTURA	422.800,00	43.500,00	0,00	43.452,00	0,06	48,00	0,00	43.452,00	0,06	48,00	0,00
Abastecimento	85.000,00	0,00	0,00	0,00	0,00	0,00	0,00	0,00	0,00	0,00	0,00
Extensão Rural	20.000,00	43.500,00	0,00	43.452,00	0,06	48,00	0,00	43.452,00	0,06	48,00	0,00
Promoção da Produção Agrop	317.800,00	0,00	0,00	0,00	0,00	0,00	0,00	0,00	0,00	0,00	0,00
COMÉRCIO E SERVIÇOS	32.000,00	1.933,24	0,00	933,24	0,00	1.000,00	0,00	933,24	0,00	1.000,00	0,00
Promoção Comercial	10.000,00	0,00	0,00	0,00	0,00	0,00	0,00	0,00	0,00	0,00	0,00
Administração Geral	22.000,00	1.933,24	0,00	933,24	0,00	1.000,00	0,00	933,24	0,00	1.000,00	0,00
ENERGIA	1.200.000,00	353.690,62	-95.881,10	353.172,98	0,46	517,64	35.467,80	352.045,96	0,46	1.644,66	1.127,02
Energia Elétrica	1.200.000,00	353.690,62	-95.881,10	353.172,98	0,46	517,64	35.467,80	352.045,96	0,46	1.644,66	1.127,02
TRANSPORTE	584.800,00	221.800,00	0,00	220.914,57	0,29	885,43	0,00	220.914,57	0,29	885,43	0,00
Transporte Rodoviário	584.800,00	221.800,00	0,00	220.914,57	0,29	885,43	0,00	220.914,57	0,29	885,43	0,00
DESPORTO E LAZER	210.000,00	399.198,60	72.665,77	399.158,97	0,52	39,63	81.789,92	391.108,97	0,51	8.089,63	8.050,00
Desporto de Redimentos	40.000,00	399.198,60	72.665,77	399.158,97	0,52	39,63	81.789,92	391.108,97	0,51	8.089,63	8.050,00
Desporto Comunitário	170.000,00	0,00	0,00	0,00	0,00	0,00	0,00	0,00	0,00	0,00	0,00
ENCARGOS ESPECIAIS	586.000,00	615.938,71	76.640,51	615.938,71	0,80	0,00	108.417,65	615.938,71	0,80	0,00	0,00
Serviço da Dívida Interna	255.000,00	0,00	0,00	0,00	0,00	0,00	0,00	0,00	0,00	0,00	0,00
Outros Encargos Especiais	331.000,00	615.938,71	76.640,51	615.938,71	0,80	0,00	108.417,65	615.938,71	0,80	0,00	0,00



PREFEITURA DE
RERIUTABA

A renovação
a serviço de
Todos!



Ceará
Governo Municipal de Reriutaba
Consolidado


RELATÓRIO RESUMIDO DA EXECUÇÃO ORÇAMENTÁRIA
DEMONSTRATIVO DA EXECUÇÃO DAS DESPESAS POR FUNÇÃO/SUBFUNÇÃO
ORÇAMENTOS FISCAL E DA SEGURIDADE SOCIAL
6º bimestre de 2022 (Novembro a Dezembro)

Pag.: 00010
R\$ 1,00

RREO - Anexo 2 (LRF, Art.52, inciso II, alinea 'c')

FUNÇÃO / SUBFUNÇÃO	DOTAÇÃO INICIAL	DOTAÇÃO ATUALIZADA (a)	DESPESAS EMPENHADAS			SALDO (c) = (a - b)	DESPESAS LIQUIDADAS			SALDO (e) = (a - d)	INSCRITAS EM RESTOS A PAGAR NÃO PROCESSADOS (f)
			NO BIMESTRE	ATÉ O BIMESTRE (b)	%(b/total)		NO BIMESTRE	ATÉ O BIMESTRE (d)	%(d/total)		
RESERVA DE CONTINGÊNCIA	165.000,00	165.000,00	0,00	0,00	0,00	165.000,00	0,00	0,00	0,00	165.000,00	0,00
DESPESAS (INTRA ORÇAMENTARIAS) (II)	0,00	0,00	0,00	0,00	0,00	0,00	0,00	0,00	0,00	0,00	0,00
TOTAL (III) = (I + II)	62.763.000,00	77.178.680,15	8.806.555,18	76.964.914,55	100,00	213.765,60	12.322.355,61	76.877.291,12	100,00	301.389,03	87.623,43

FONTE: SISTEMA: Aspec Informática - UNIDADE RESPONSÁVEL: Prefeitura Municipal de Reriutaba - DATA DA EMISSÃO: 29/01/2023 - HORA DA EMISSÃO: 19:33:57





PREFEITURA DE RERIUTABA

A realização a serviço de Todos!



Ceará
Governo Municipal de Reriutaba
Consolidado


RELATÓRIO RESUMIDO DA EXECUÇÃO ORÇAMENTÁRIA
DEMONSTRATIVO DA EXECUÇÃO DAS DESPESAS POR FUNÇÃO/SUBFUNÇÃO
ORÇAMENTOS FISCAL E DA SEGURIDADE SOCIAL
6º bimestre de 2022 (Novembro a Dezembro)

Pag.: 00011
R\$ 1,00

RREO - Anexo 2 (LRF, Art.52, inciso II, alínea 'c')

FUNÇÃO / SUBFUNÇÃO - INTRA	DOTAÇÃO INICIAL	DOTAÇÃO ATUALIZADA (a)	DESPESAS EMPENHADAS			SALDO (c) = (a-b)	DESPESAS LIQUIDADAS			SALDO (e) = (a-d)	INSCRITAS EM RESTOS A PAGAR NÃO PROCESSADOS (f)
			NO BIMESTRE	ATÉ O BIMESTRE (b)	%(b/total)		NO BIMESTRE	ATÉ O BIMESTRE (d)	%(d/total)		
DESPESAS (INTRA ORÇAMENTARIAS) (II)	0,00	0,00	0,00	0,00	0,00	0,00	0,00	0,00	0,00	0,00	

FONTE: SISTEMA: Aspec Informática - UNIDADE RESPONSÁVEL: Prefeitura Municipal de Reriutaba - DATA DA EMISSÃO: 29/01/2023 - HORA DA EMISSÃO: 19:33:57


PEDRO HUMBERTO COELHO MARQUES
PREFEITO MUNICIPAL


CONASP CONTABILISTA ASSESSORIA E PROC
CONTADOR



ESPECIFICAÇÃO	EVOLUÇÃO DA RECEITA REALIZADA NOS ÚLTIMOS 12 MESES						
	Jan/2022	Fev/2022	Mar/2022	Abr/2022	Mai/2022	Jun/2022	Jul/2022
RECEITAS CORRENTES (I)	6.200.578,58	6.319.420,97	5.444.986,36	6.187.119,87	6.624.931,19	9.498.326,58	7.471.390,70
Impostos, Taxas e Contribuições de Melho	66.206,90	46.657,04	69.493,64	74.479,34	87.003,43	372.707,95	54.708,03
IPTU	5.113,86	2.758,11	3.767,52	8.289,69	2.034,50	1.952,81	917,55
ISS	28.742,78	37.015,11	60.869,48	55.070,58	79.795,50	160.801,67	48.771,03
ITBI	11.730,00	172,50	1.082,64	5.820,00	440,00	4.030,54	480,00
IRRF	6.449,77	0,00	576,00	0,00	3.536,40	204.302,93	3.648,25
Outros Impostos, Taxas e Contribuições	14.170,49	6.711,32	3.198,00	5.299,07	1.197,03	1.620,00	891,20
Contribuições	0,00	0,00	0,00	0,00	0,00	8.737,44	0,00
Receita Patrimonial	39.232,28	88.656,74	42.260,84	51.845,71	139.836,55	-30.056,15	67.566,47
Rendimentos de Aplicação Financeira	39.232,28	88.656,74	42.260,84	51.845,71	139.836,55	-30.056,15	67.566,47
Outras Receitas Patrimoniais	0,00	0,00	0,00	0,00	0,00	0,00	0,00
Receita agropecuária	0,00	0,00	0,00	0,00	0,00	0,00	0,00
Receita industrial	0,00	0,00	0,00	0,00	0,00	0,00	0,00
Receita de serviços	0,00	0,00	0,00	0,00	0,00	0,00	0,00
Transferências correntes	6.089.957,68	6.166.727,19	5.328.960,88	6.054.942,62	6.403.943,41	9.146.937,34	7.349.116,20
Cota parte do FPM	2.342.300,98	3.269.654,63	1.982.197,30	2.349.605,70	2.613.701,87	2.445.616,88	3.291.646,45
Cota parte do ICMS	786.660,71	517.778,98	1.010.827,12	782.795,96	851.062,68	788.465,01	839.928,40
Cota parte do IPVA	161.507,77	165.198,22	104.727,36	79.297,19	79.940,13	89.589,37	18.425,02
Cota parte do ITR	18,35	39,07	0,00	12,43	33,50	107,77	71,93
Transferências da LC 87/96	0,00	0,00	0,00	0,00	0,00	0,00	0,00
Transferências da LC 61/89	2.909,91	2.081,55	2.358,17	2.997,90	1.593,79	2.248,68	2.317,82
Transferências do Fundeb	2.316.332,93	1.613.343,61	1.614.573,19	1.872.232,91	1.786.108,78	1.745.928,72	1.661.398,84
Outras transferências correntes	480.227,03	598.631,13	614.277,74	968.000,53	1.071.502,66	4.074.980,91	1.535.327,74
Outras receitas correntes	5.181,72	17.380,00	4.271,00	5.852,20	-5.852,20	0,00	0,00
DEDUÇÕES (II)	658.679,47	790.534,12	619.550,28	643.619,21	709.266,36	665.205,54	591.634,77
Contrib. do servidor para o plano de pr	0,00	0,00	0,00	0,00	0,00	0,00	0,00
Comp. financ. entre regimes de previdên	0,00	0,00	0,00	0,00	0,00	0,00	0,00
Rendimentos de aplicações de recursos P	0,00	0,00	0,00	0,00	0,00	0,00	0,00
Ded. de receita para formação do Fundeb	658.679,47	790.534,12	619.550,28	643.619,21	709.266,36	665.205,54	591.634,77
RECEITA CORRENTE LÍQUIDA (III)=(I II)	5.541.899,11	5.528.886,85	4.825.436,08	5.543.500,66	5.915.664,83	8.833.121,04	6.879.755,93
() Transferências obrigatórias da União relativas às emendas individuais (art. 166 A, parágrafo 1º, da CF) (IV)	0,00	0,00	0,00	0,00	0,00	500.000,00	0,00



PREFEITURA DE
RERIUTABA

A realização
a serviço de
Todos!



Ceará
Governo Municipal de Reriutaba
Consolidado

RELATÓRIO RESUMIDO DA EXECUÇÃO ORÇAMENTÁRIA
DEMONSTRATIVO DA RECEITA CORRENTE LÍQUIDA
ORÇAMENTO FISCAL E DA SEGURIDADE SOCIAL

Pag.: 0002


6º bimestre de 2022 (até Dezembro)

Pag.: 00013

RREO - ANEXO 3 (LRF, Art.53, inciso I)

R\$ 1,00

RECEITA CORRENTE LÍQUIDA AJUSTADA PARA CÁLCULO DOS LIMITES DE ENDIVIDAMENTO (V)=(III IV)	5.541.899,11	5.528.886,85	4.825.436,08	5.543.500,66	5.915.664,83	8.333.121,04	6.879.755,93
() Transferências obrigatórias da União relativas às emendas de bancada (art. 166, parágrafo 16, da CF) (VI)	0,00	0,00	0,00	0,00	0,00	1.000.000,00	0,00
RECEITA CORRENTE LÍQUIDA AJUSTADA PARA CÁLCULO DOS LIMITES DA DESPESA COM PESSOAL (VII)=(V VI)	5.541.899,11	5.528.886,85	4.825.436,08	5.543.500,66	5.915.664,83	7.333.121,04	6.879.755,93





ESPECIFICAÇÃO	EVOLUÇÃO DA RECEITA REALIZADA NOS ÚLTIMOS 12 MESES					TOTAL	PREVISÃO
	Ago/2022	Set/2022	Out/2022	Nov/2022	Dez/2022	(ÚLTIMOS 12 MESES)	ATUALIZADA EXERCÍCIO
RECEITAS CORRENTES (I)	5.845.560,93	5.512.852,97	5.557.637,88	7.842.174,11	8.166.529,40	80.671.509,54	66.004.800,00
Impostos, Taxas e Contribuições de Melho	76.493,21	61.224,42	89.211,85	156.000,19	87.624,86	1.241.810,86	1.585.150,00
IPTU	4.689,83	1.389,56	290,46	1.672,06	4.441,72	37.317,67	36.650,00
ISS	62.901,75	56.328,66	86.802,40	87.844,30	67.976,69	832.919,95	709.000,00
ITBI	4.736,40	2.120,00	1.434,19	1.860,00	2.160,00	36.066,27	55.000,00
IRRF	3.845,23	0,00	0,00	64.273,83	12.746,45	299.378,86	690.000,00
Outros Impostos, Taxas e Contribuições	320,00	1.386,20	684,80	350,00	300,00	36.128,11	94.500,00
Contribuições	0,00	15.435,68	15.573,13	13.117,29	100.788,42	153.651,96	1.200.000,00
Receita Patrimonial	65.998,81	48.401,51	83.004,07	85.868,51	41.677,71	724.293,05	87.850,00
Rendimentos de Aplicação Financeira	65.998,81	48.401,51	83.004,07	85.868,51	41.677,71	724.293,05	71.600,00
Outras Receitas Patrimoniais	0,00	0,00	0,00	0,00	0,00	0,00	16.250,00
Receita agropecuária	0,00	0,00	0,00	0,00	0,00	0,00	0,00
Receita industrial	0,00	0,00	0,00	0,00	0,00	0,00	0,00
Receita de serviços	0,00	0,00	0,00	0,00	0,00	0,00	15.000,00
Transferências correntes	5.703.068,91	5.388.669,36	5.369.848,83	7.587.188,12	7.714.432,30	78.301.792,84	62.904.800,00
Cota parte do FPM	2.391.559,26	2.202.591,35	2.095.691,17	2.633.902,31	4.092.556,05	31.711.023,95	27.125.000,00
Cota parte do ICMS	830.167,16	808.879,72	795.047,89	837.051,73	779.479,01	9.628.144,37	7.900.000,00
Cota parte do IPVA	21.999,69	10.873,19	13.624,92	21.550,02	23.982,10	790.714,98	650.000,00
Cota parte do ITR	50,15	242,43	691,75	0,00	0,00	1.267,38	1.000,00
Transferências da LC 87/96	0,00	0,00	0,00	0,00	0,00	0,00	0,00
Transferências da LC 61/89	1.846,22	2.435,59	2.485,71	1.807,48	2.568,07	27.650,89	58.000,00
Transferências do Fundeb	1.731.108,04	1.707.298,05	1.726.261,91	1.866.188,64	1.873.262,76	21.514.038,38	18.400.000,00
Outras transferências correntes	726.338,39	654.349,03	736.045,48	2.226.687,94	942.584,31	14.628.952,89	8.770.800,00
Outras receitas correntes	0,00	1.122,00	0,00	0,00	222.006,11	249.960,83	212.000,00
DEDUÇÕES (II)	649.124,50	561.849,33	581.508,22	698.862,25	724.985,35	7.894.819,40	6.781.800,00
Contrib. do servidor para o plano de pr	0,00	0,00	0,00	0,00	0,00	0,00	0,00
Comp. financ. entre regimes de previdên	0,00	0,00	0,00	0,00	0,00	0,00	0,00
Rendimentos de aplicações de recursos P	0,00	0,00	0,00	0,00	0,00	0,00	0,00
Ded. de receita para formação do Fundeb	649.124,50	561.849,33	581.508,22	698.862,25	724.985,35	7.894.819,40	6.781.800,00
RECEITA CORRENTE LÍQUIDA (III)=(I II)	5.196.436,43	4.951.003,64	4.976.129,66	7.143.311,86	7.441.544,05	72.776.690,14	59.223.000,00
() Transferências obrigatórias da União relativas às emendas individuais (art. 166 A, parágrafo 1º, da CF) (IV)	0,00	0,00	0,00	0,00	0,00	500.000,00	0,00



PREFEITURA DE
RERIUTABA

A respeito
a serviço de
Todos!



Ceará
Governo Municipal de Reriutaba
Consolidado

RELATÓRIO RESUMIDO DA EXECUÇÃO ORÇAMENTÁRIA
DEMONSTRATIVO DA RECEITA CORRENTE LÍQUIDA
ORÇAMENTO FISCAL E DA SEGURIDADE SOCIAL
6º bimestre de 2022 (até Dezembro)

Pag.: 0004

Pag.: 00015

RREO - ANEXO 3 (LRF, Art.53, inciso I)

R\$ 1,00

RECEITA CORRENTE LÍQUIDA AJUSTADA PARA CÁLCULO DOS LIMITES DE ENDIVIDAMENTO (V)=(III IV)	5.196.436,43	4.951.003,64	4.976.129,66	7.143.311,86	7.441.544,05	72.276.690,14	59.223.000,00
() Transferências obrigatórias da União relativas às emendas de bancada (art. 166, parágrafo 16, da CF) (VI)	0,00	0,00	0,00	0,00	0,00	1.000.000,00	0,00
RECEITA CORRENTE LÍQUIDA AJUSTADA PARA CÁLCULO DOS LIMITES DA DESPESA COM PESSOAL (VII)=(V VI)	5.196.436,43	4.951.003,64	4.976.129,66	7.143.311,86	7.441.544,05	71.276.690,14	59.223.000,00

FORNE: SISTEMA: Aspec Informática - UNIDADE RESPONSÁVEL: Prefeitura Municipal de Reriutaba - DATA DA EMISSÃO:29/01/2023 - HORA DA EMISSÃO: 15:47:08


PEDRO HUMBERTO COELHO MARQUES
PREFEITO MUNICIPAL


CONASP CONTABILIDADE E ASSESSORIA E PROC
CONTADOR

PREFEITURA MUNICIPAL DE RERIUTABA

RELATÓRIO RESUMIDO DA EXECUÇÃO ORÇAMENTÁRIA
 DEMONSTRATIVO DAS RECEITAS E DESPESAS PREVIDENCIÁRIAS DO REGIME PRÓPRIO DE PREVIDÊNCIA DOS SERVIDORES
 ORÇAMENTO DA SEGURIDADE SOCIAL
 6º Bimestre de 2022 (Janeiro- Dezembro)

RREO - Anexo 4 (LRF, Art. 53, inciso II)

R\$ 1,00

RECEITAS	PREVISÃO INICIAL	PREVISÃO ATUALIZADA	RECEITAS REALIZADAS		
			No Bimestre	Até o Bimestre/ 2022	Até o Bimestre/ 2021
RECEITAS PREVIDENCIÁRIAS - RPPS (EXCETO INTRA-ORÇAMENTÁRIAS) (I)					
RECEITAS CORRENTES					
Receita de Contribuições dos Segurados					
Pessoal Civil					
Ativo	-	-	-	-	-
Inativo	-	-	-	-	-
Pensionista	-	-	-	-	-
Pessoal Militar					
Ativo	-	-	-	-	-
Inativo	-	-	-	-	-
Militar	-	SEM MOVIMENTO	-	-	-
Outras Receitas de Contribuições	-	-	-	-	-
Receita Patrimonial					
Receitas Imobiliárias	-	-	-	-	-
Receitas de Valores Mobiliários	-	-	-	-	-
Outras Receitas Patrimoniais	-	-	-	-	-
Receita de Serviços	-	-	-	-	-
Outras Receitas Correntes	-	-	-	-	-
Compensação Previdenciária do RGPS para o RPPS	-	-	-	-	-
Demais Receitas Correntes	-	-	-	-	-
RECEITAS DE CAPITAL					
Alienação de Bens, Direitos e Ativos	-	-	-	-	-
Amortização de Empréstimos	-	-	-	-	-
Outras Receitas de Capital	-	-	-	-	-
(-) DEDUÇÕES DA RECEITA	-	-	-	-	-
RECEITAS PREVIDENCIÁRIAS - RPPS (INTRA-ORÇAMENTÁRIAS) (II)					
TOTAL DAS RECEITAS PREVIDENCIÁRIAS RPPS - (III) = (I + II)					
DESPESAS					
DESPESAS PREVIDENCIÁRIAS - RPPS (EXCETO INTRA-ORÇAMENTÁRIAS) (IV)					
ADMINISTRAÇÃO					
Despesas Correntes	-	-	-	-	-
Despesas de Capital	-	-	-	-	-
PREVIDÊNCIA					
Pessoal Civil					
Aposentadorias	-	-	-	-	-
Pensões	-	SEM MOVIMENTO	-	-	-
Outros Benefícios Previdenciários	-	-	-	-	-
Pessoal Militar					
Reformas	-	-	-	-	-
Pensões	-	-	-	-	-
Outros Benefícios Previdenciários	-	-	-	-	-
Outras Despesas Previdenciárias	-	-	-	-	-
Compensação Previdenciária do RGPS para o RPPS	-	-	-	-	-
Demais Despesas Previdenciárias	-	-	-	-	-
DESPESAS PREVIDENCIÁRIAS - RPPS (INTRA-ORÇAMENTÁRIAS) (V)					
TOTAL DAS DESPESAS PREVIDENCIÁRIAS RPPS (VI) = (IV + V)					
RESULTADO PREVIDENCIÁRIO (VII) = (III) - (VI)					
APORTES DE RECURSOS PARA O REGIME PRÓPRIO DE PREVIDÊNCIA DO SERVIDOR					
TOTAL DOS APORTES PARA O RPPS					
Plano Financeiro					
Recursos para Cobertura de Insuficiências Financeiras	-	-	-	-	-
Recursos para Formação de Reserva	-	SEM MOVIMENTO	-	-	-
Outros Aportes para o RPPS	-	-	-	-	-
Plano Previdenciário					
Recursos para Cobertura de Déficit Financeiro	-	-	-	-	-
Recursos para Cobertura de Déficit Atuarial	-	-	-	-	-
Outros Aportes para o RPPS	-	-	-	-	-
RESERVA ORÇAMENTÁRIA DO RPPS					
VALOR					
BENS E DIREITOS DO RPPS					
MÊS ANTERIOR					
PERÍODO DE REFERÊNCIA					
2.021					
2.022					
CAIXA	-	-	-	-	-
BANCOS CONTA MOVIMENTO	-	-	-	-	-
INVESTIMENTOS	-	-	-	-	-
OUTROS BENS E DIREITOS	-	-	-	-	-

PEDRO HUMBERTO COELHO MARQUES
 PREFEITO MUNICIPAL

RONALDO VILHA
 CONTADOR



PREFEITURA DE
RERIUTABA

A renovação
a serviço de
Todos!



Ceará
Governo Municipal de Reriutaba
Consolidado

RELATÓRIO RESUMIDO DA EXECUÇÃO ORÇAMENTÁRIA
DEMONSTRATIVO DOS RESULTADOS PRIMÁRIO E NOMINAL
ORÇAMENTOS FISCAL E DA SEGURIDADE SOCIAL
6º bimestre de 2022 (Novembro a Dezembro)

Pag.: 00016

RREO - ANEXO 6 (LRF, Art 53, inciso III)

R\$ 1,00

ACIMA DA LINHA		
RECEITAS PRIMÁRIAS	PREVISÃO ATUALIZADA	RECEITAS REALIZADAS ATÉ O BIMESTRE (a)
RECEITAS CORRENTES (I)	59.223.000,00	72.776.690,14
Receita tributária	1.585.150,00	1.241.810,86
IPTU	36.650,00	37.317,67
ISS	709.000,00	832.919,95
ITBI	55.000,00	36.066,27
IRRF	690.000,00	299.378,86
Outros impostos, taxas e contribuições de melhoria	94.500,00	36.128,11
Contribuições	1.200.000,00	153.651,96
Receita patrimonial	87.850,00	724.293,05
Aplicações financeiras (II)	71.600,00	724.293,05
Outras receitas patrimoniais	16.250,00	0,00
Transferências correntes	56.123.000,00	70.406.973,44
Cota parte do FPM	22.065.000,00	25.905.549,25
Cota parte do ICMS	6.320.000,00	7.702.515,49
Cota parte do IPVA	520.000,00	631.894,72
Cota Parte do ITR	800,00	1.013,97
Transferências da LC 87/1996	0,00	0,00
Transferências da LC 61/1989	46.400,00	23.008,74
Transferências do Fundeb	18.400.000,00	21.514.038,38
Outras transferências correntes	8.770.800,00	14.628.952,89
Demais receitas correntes	227.000,00	249.960,83
Outras receitas financeiras (III)	0,00	0,00
Receitas correntes restantes	227.000,00	249.960,83
RECEITAS PRIMÁRIAS CORRENTES (IV)=(I II III)	59.151.400,00	72.052.397,09
RECEITAS DE CAPITAL (V)	3.540.000,00	517.331,26
Operações de crédito (VI)	0,00	0,00
Amortização de empréstimos (VII)	0,00	0,00
Alienação de bens	85.000,00	0,00
Receitas de alienação de investimentos temporários (VIII)	0,00	0,00
Receitas de alienação de investimentos permanentes (IX)	0,00	0,00
Outras alienação de bens	85.000,00	0,00
Transferências de capital	3.455.000,00	517.331,26
Convênios	3.045.000,00	383.671,76
Outras transferências de capital	410.000,00	133.659,50
Outras receitas de capital	0,00	0,00
Outras receitas de capital não primárias (X)	0,00	0,00
Outras receitas de capital primárias	0,00	0,00
RECEITAS PRIMÁRIAS DE CAPITAL (XI)= (V - VI VII VIII IX - X)	3.540.000,00	517.331,26
RECEITA PRIMÁRIA TOTAL (XII)= (IV + XI)	62.691.400,00	72.569.728,35



PREFEITURA DE
RERIUTABA

A renovação
a serviço de
Todos!



Ceará
Governo Municipal de Reriutaba
Consolidado

RELATÓRIO RESUMIDO DA EXECUÇÃO ORÇAMENTÁRIA
DEMONSTRATIVO DOS RESULTADOS PRIMÁRIO E NOMINAL
ORÇAMENTOS FISCAL E DA SEGURIDADE SOCIAL
6º bimestre de 2022 (Novembro a Dezembro)

Pag.: 00017

DESPESAS PRIMÁRIAS	DOTAÇÃO ATUALIZADA	ATÉ O BIMESTRE/2022				RESTOS A PAGAR NÃO PROCESSADOS		
		DESPESAS EMPENHADAS	DESPESAS LIQUIDADAS	DESPESAS PAGAS	RESTOS A PAGAR PROCESSADOS PAGOS	LIQUIDADOS	PAGOS	
				(a)	(b)		(c)	
DESPESAS CORRENTES (XIII)	71.949.955,29	71.907.436,06	71.844.862,63	70.426.749,39	3.242.083,65	29.453,76	29.453,76	
Pessoal e encargos sociais	37.396.080,86	37.392.850,68	37.377.094,68	37.377.094,68	54.289,02	0,00	0,00	
Juros e encargos da dívida (XIV)	0,00	0,00	0,00	0,00	0,00	0,00	0,00	
Outras despesas correntes	34.553.874,43	34.514.585,38	34.467.767,95	33.049.654,71	3.187.794,63	29.453,76	29.453,76	
DESPESAS PRIMÁRIAS CORRENTES (XV) = (XIII - XIV)	71.949.955,29	71.907.436,06	71.844.862,63	70.426.749,39	3.242.083,65	29.453,76	29.453,76	
DESPESAS DE CAPITAL (XVI)	5.063.724,86	5.057.478,49	5.032.428,49	4.222.603,77	782.664,03	0,00	0,00	
Investimentos	5.063.724,86	5.057.478,49	5.032.428,49	4.222.603,77	782.664,03	0,00	0,00	
Inversões financeiras	0,00	0,00	0,00	0,00	0,00	0,00	0,00	
Concessão de empréstimos e financiamentos (XVII)	0,00	0,00	0,00	0,00	0,00	0,00	0,00	
Aquisição de título de capital já integralizado (XVIII)	0,00	0,00	0,00	0,00	0,00	0,00	0,00	
Aquisição de título de crédito (XIX)	0,00	0,00	0,00	0,00	0,00	0,00	0,00	
Demais inversões financeiras	0,00	0,00	0,00	0,00	0,00	0,00	0,00	
Amortização de dívida (XX)	0,00	0,00	0,00	0,00	0,00	0,00	0,00	
DESPESAS PRIMÁRIAS DE CAPITAL (XXI) = (XVI - XVII - XVIII - XIX - XX)	5.063.724,86	5.057.478,49	5.032.428,49	4.222.603,77	782.664,03	0,00	0,00	
RESERVA DE CONTINGÊNCIA (XXII)	165.000,00	0,00	0,00	0,00	0,00	0,00	0,00	
DESPESA PRIMÁRIA TOTAL (XXIII) = (XV + XXI + XXII)	77.178.680,15	76.964.914,55	76.877.291,12	74.649.353,16	4.024.747,68	29.453,76	29.453,76	
RESULTADO PRIMÁRIO - Acima da linha (XXIV) = (XIIa) (XXIIIa + XXI Ib + XXIIIc)							-6.133.826,25	



Ceará
Governo Municipal de Reriutaba
Consolidado

RELATÓRIO RESUMIDO DA EXECUÇÃO ORÇAMENTÁRIA
DEMONSTRATIVO DOS RESULTADOS PRIMÁRIO E NOMINAL
ORÇAMENTOS FISCAL E DA SEGURIDADE SOCIAL
6º bimestre de 2022 (Novembro a Dezembro)

Pag.: 00018

META FISCAL PARA O RESULTADO PRIMÁRIO	VALOR CORRENTE
Meta fixada no Anexo de Metas Fiscais da LDO para o exercício de referência	0,00

JUROS NOMINAIS	ATÉ O BIMESTRE/2022	
	VALOR CORRENTE	
Juros, Encargos e Variações Monetárias Ativos (XXV)	-	724.293,05
Juros, Encargos e variações Monetárias Passivos (XXVI)	-	15.045.165,58
RESULTADO NOMINAL - Acima da linha (XXVII)-(XXIV)+(XXV - XXVI)	-	-20.454.698,78
META FISCAL PARA O RESULTADO NOMINAL	VALOR CORRENTE	
Meta fixada no Anexo de Metas Fiscais da LDO para o exercício de referência		0,00

CÁLCULO DO RESULTADO NOMINAL	ABAIXO DA LINHA	
	SALDO	
	EM 31 DE DEZEMBRO (a)	ATÉ O BIMESTRE (b)
DÍVIDA CONSOLIDADA (XXVIII)	13.457.807,63	15.045.165,58
DEDUÇÕES (XXIX)	-3.731.571,79	-6.250.853,10
Disponibilidade de caixa	-3.731.571,79	-6.250.853,10
Disponibilidade de caixa bruta	4.389.771,55	4.389.771,55
() Restos a pagar processados (XXX)	8.121.343,34	5.738.001,67
() Depósitos Restituíveis e Valores Vinculados	0,00	4.902.622,98
Demais haveres financeiros	0,00	0,00
DÍVIDA CONSOLIDADA LÍQUIDA (XXXI)=(XXVIII-XXIX)	17.189.379,42	21.296.018,68
RESULTADO NOMINAL - Abaixo da linha (XXXII)=(XXXIa - XXXIb)	-	-4.106.639,26



**PREFEITURA DE
RERIUTABA**

A renovação
a serviço de
Todos!




Ceará
Governo Municipal de Reriutaba
Consolidado

RELATÓRIO RESUMIDO DA EXECUÇÃO ORÇAMENTÁRIA
DEMONSTRATIVO DOS RESULTADOS PRIMÁRIO E NOMINAL
ORÇAMENTOS FISCAL E DA SEGURIDADE SOCIAL
6º bimestre de 2022 (Novembro a Dezembro)

Pag.: 00019

AJUSTE METODOLÓGICO		ATÉ O BIMESTRE/2022
VARIAÇÃO SALDO RPP = (XXXIII) = (XXXa - XXXb)	-	4.611.279,63
RECEITA DE ALIENAÇÃO DE INVESTIMENTOS PERMANENTES (IX)	-	0,00
PASSIVOS RECONHECIDOS NA DC (XXXIV)	-	0,00
VARIAÇÃO CAMBIAL (XXXV)	-	0,00
PAGAMENTO DE PRECATÓRIOS INTEGRANTES DA DC (XXXVI)	-	0,00
AJUSTES RELATIVOS AO RPPS (XXXVII)	-	0,00
OUTROS AJUSTES (XXXVIII)	-	0,00
RESULTADO NOMINAL AJUSTADO - Abaixo da linha (XXXIX) = (XXXII XXXIII IX+XXXIV+XXXV XXXVI+XXXVII+XXXVIII)	-	-8.385.099,19
RESULTADO PRIMÁRIO - Abaixo da linha (XL) = XXXIX - (XXV XXVI)	-	5.935.773,34
INFORMAÇÕES ADICIONAIS		PREVISÃO ORÇAMENTÁRIA
SALDO DE EXERCÍCIOS ANTERIORES	-	0,00
Recursos arrecadados em exercícios anteriores - RPPS	-	0,00
Superávit financeiro utilizado para abertura e reabertura de créditos adicionais	-	0,00
RESERVA ORÇAMENTÁRIA DO RPPS	-	0,00

FONTE: SISTEMA: Aspec Informática - UNIDADE RESPONSÁVEL: Prefeitura Municipal de Reriutaba - DATA DE EMISSÃO: 29/01/2023 - HORA DA EMISSÃO: 19:33:57


PEDRO HUMBERTO COELHO MARQUES
PREFEITO MUNICIPAL


CONASP CONTABILIDADE E ACESSORIA E PROC
CONTADOR



PREFEITURA DE
RERIUTABA

A renovação
a serviço de
Todos!



Ceará
Governo Municipal de Reriutaba
Consolidado

RELATÓRIO RESUMIDO DA EXECUÇÃO ORÇAMENTÁRIA
DEMONSTRATIVO DOS RESTOS A PAGAR POR PODER E ÓRGÃO
ORÇAMENTOS FISCAL E DA SEGURIDADE SOCIAL
6º bimestre de 2022 (Novembro a Dezembro)

Pag.: 00020
R\$ 1,00

RREO - ANEXO 7 (LRF, Art 53, inciso V)

PODER / ÓRGÃO	RESTOS A PAGAR PROCESSADOS E NÃO PROCESSADOS LIQUIDADOS EM EXERCÍCIOS ANTERIORES				
	INSCRITOS		PAGOS (c)	CANCELADOS (d)	SALDO (e) = (a+b) (c+d)
	EM EXERCÍCIOS ANTERIORES (a)	EM 31 DE DEZ. EXERC. ANTERIOR (b)			
RESTOS A PAGAR (EXCETO INTRA ORÇAMENTÁRIO (I))	3.793.398,38	4.327.944,96	4.024.747,68	586.531,95	3.510.063,71
Executivo	3.791.990,95	4.320.935,96	4.017.738,68	585.124,52	3.510.063,71
2017-Secretaria de Administracao	0,00	0,00	0,00	0,00	0,00
2017-Secretaria de Financas	0,00	0,00	0,00	0,00	0,00
2017-Secretaria de Educacao	15.091,68	0,00	0,00	15.091,68	0,00
2017-Fun.de Desenv.do Ensino Bas. - FUND	38.234,03	0,00	11.780,53	26.453,50	0,00
2017-Secretaria de Saude	32.229,45	0,00	0,00	32.229,45	0,00
2017-Fundo Municipal de Saude	10.913,17	0,00	0,00	10.913,17	0,00
2017-Secretaria de Desenvolvimento Socia	2.336,03	0,00	0,00	2.336,03	0,00
2017-Fundo Municipal da Assist. Social F	180.834,79	0,00	0,00	180.834,79	0,00
2017-Secretaria do Desenvolvimento Econo	1.476,06	0,00	0,00	1.476,06	0,00
2017-Sec.de Infra Estrutura e Des. Urban	300.518,79	0,00	0,00	300.518,79	0,00
2017-Secretaria de Esporte e Juventude	14.060,12	0,00	0,00	14.060,12	0,00
2017-Secretaria do Meio Ambiente e Turis	1.210,93	0,00	0,00	1.210,93	0,00
2018-Gabinete do Prefeito	0,00	0,00	0,00	0,00	0,00
2018-Secretaria de Administracao	0,00	0,00	0,00	0,00	0,00
2018-Secretaria de Educacao	7.054,00	0,00	0,00	0,00	7.054,00
2018-Fun.de Desenv.do Ensino Bas. - FUND	338.444,48	0,00	0,00	0,00	338.444,48
2018-Secretaria de Saude	19.051,93	0,00	0,00	0,00	19.051,93
2018-Fundo Municipal de Saude	950,00	0,00	0,00	0,00	950,00
2018-Secretaria de Desenvolvimento Socia	29.593,41	0,00	0,00	0,00	29.593,41
2018-Secretaria do Desenvolvimento Econo	1.479,91	0,00	0,00	0,00	1.479,91
2018-Sec.de Infra Estrutura e Des. Urban	92,94	0,00	0,00	0,00	92,94
2019-Gabinete do Prefeito	0,00	0,00	0,00	0,00	0,00
2019-Secretaria de Administracao	0,00	0,00	0,00	0,00	0,00
2019-Secretaria de Financas	0,00	0,00	0,00	0,00	0,00
2019-Secretaria de Educacao	3.908,38	0,00	0,00	0,00	3.908,38



PREFEITURA DE
RERIUTABA

A realização
a serviço de
Todos!



Ceará
Governo Municipal de Reriutaba
Consolidado

RELATÓRIO RESUMIDO DA EXECUÇÃO ORÇAMENTÁRIA
DEMONSTRATIVO DOS RESTOS A PAGAR POR PODER E ÓRGÃO
ORÇAMENTOS FISCAL E DA SEGURIDADE SOCIAL
6º bimestre de 2022 (Novembro a Dezembro)

Pag.: 00021
R\$ 1,00

RREO - ANEXO 7 (LRF, Art 53, inciso V)

PODER / ÓRGÃO	RESTOS A PAGAR PROCESSADOS E NÃO PROCESSADOS LIQUIDADOS EM EXERCÍCIOS ANTERIORES					SALDO (e) = (a+b) (c+d)
	INSCRITOS		PAGOS (c)	CANCELADOS (d)		
	EM EXERCÍCIOS ANTERIORES (a)	EM 31 DE DEZ. EXERC. ANTERIOR (b)				
2019-Fun.de Desenv.do Ensino Bas. - FUND	5.466,13	0,00	0,00	0,00	0,00	5.466,13
2019-Secretaria de Saude	16.594,00	0,00	0,00	0,00	0,00	16.594,00
2019-Fundo Municipal de Saude	6.732,75	0,00	0,00	0,00	0,00	6.732,75
2019-Secretaria de Desenvolvimento Socia	3.119,14	0,00	0,00	0,00	0,00	3.119,14
2019-Fundo Municipal da Assist. Social F	287,20	0,00	0,00	0,00	0,00	287,20
2019-Sec.de Infra Estrutura e Des. Urban	17.909,78	0,00	0,00	0,00	0,00	17.909,78
2019-Secretaria de Esporte e Juventude	16.010,00	0,00	0,00	0,00	0,00	16.010,00
2019-Secretaria de Cultura	92,03	0,00	0,00	0,00	0,00	92,03
2020-Gabinete do Prefeito	0,00	0,00	0,00	0,00	0,00	0,00
2020-Secretaria de Administracao	0,00	0,00	0,00	0,00	0,00	0,00
2020-Secretaria de Financas	0,00	0,00	0,00	0,00	0,00	0,00
2020-Secretaria de Educacao	131.236,35	0,00	0,00	0,00	0,00	131.236,35
2020-Fun.de Desenv.do Ensino Bas. - FUND	644.094,80	0,00	0,00	0,00	0,00	644.094,80
2020-Secretaria de Saude	326.990,68	0,00	7.470,00	0,00	0,00	319.520,68
2020-Fundo Municipal de Saude	272.459,91	0,00	0,00	0,00	0,00	272.459,91
2020-Secretaria de Desenvolvimento Socia	113.818,11	0,00	7.470,00	0,00	0,00	106.348,11
2020-Fundo Municipal da Assist. Social F	7.045,08	0,00	0,00	0,00	0,00	7.045,08
2020-Secretaria do Desenvolvimento Econo	133.083,51	0,00	12.450,00	0,00	0,00	120.633,51
2020-Sec.de Infra Estrutura e Des. Urban	921.195,53	0,00	453.335,74	0,00	0,00	467.859,79
2020-Secretaria de Esporte e Juventude	57.676,08	0,00	9.685,53	0,00	0,00	47.990,55
2020-Secretaria de Cultura	35.935,45	0,00	0,00	0,00	0,00	35.935,45
2020-Secretaria do Meio Ambiente e Turis	48.843,10	0,00	7.470,00	0,00	0,00	41.373,10
2020-Secretaria de Transporte	0,00	0,00	0,00	0,00	0,00	0,00
2020-Secretaria de Seguranca Publica	35.921,22	0,00	0,00	0,00	0,00	35.921,22
2021-Secretaria de Administracao	0,00	55.613,92	45.252,19	0,00	0,00	10.361,73
2021-Secretaria de Financas	0,00	93.931,69	84.300,00	0,00	0,00	9.631,69
2021-Secretaria de Educacao	0,00	439.925,08	346.574,00	0,00	0,00	93.351,08
2021-Fundo Municipal de Educacao	0,00	3.657,50	3.657,50	0,00	0,00	0,00
2021-Fun.de Desenv.do Ensino Bas. - FUND	0,00	261.830,70	126.030,65	0,00	0,00	135.800,05



PREFEITURA DE
RERIUTABA

A realização
a serviço de
Todos!



RELATÓRIO RESUMIDO DA EXECUÇÃO ORÇAMENTÁRIA
DEMONSTRATIVO DOS RESTOS A PAGAR POR PODER E ÓRGÃO
ORÇAMENTOS FISCAL E DA SEGURIDADE SOCIAL
6º bimestre de 2022 (Novembro a Dezembro)

Ceará
Governo Municipal de Reriutaba
Consolidado

Pag.: 00022
R\$ 1,00

RREO - ANEXO 7 (LRF, Art 53, inciso V)

PODER / ÓRGÃO	RESTOS A PAGAR PROCESSADOS E NÃO PROCESSADOS LIQUIDADOS EM EXERCÍCIOS ANTERIORES				
	INSCRITOS		PAGOS (c)	CANCELADOS (d)	SALDO (e) = (a+b) (c+d)
	EM EXERCÍCIOS ANTERIORES (a)	EM 31 DE DEZ. EXERC. ANTERIOR (b)			
2021-Secretaria de Saude	0,00	1.636.528,34	1.454.198,52	0,00	182.329,82
2021-Fundo Municipal de Saude	0,00	188.234,03	181.591,50	0,00	6.642,53
2021-Secretaria de Desenvolvimento Socia	0,00	176.349,11	130.821,09	0,00	45.528,02
2021-Fundo Municipal da Assist. Social F	0,00	316.386,44	151.235,14	0,00	165.151,30
2021-Secretaria do Desenvolvimento Econo	0,00	197.791,83	181.767,94	0,00	16.023,89
2021-Sec.de Infra Estrutura e Des. Urban	0,00	400.100,44	289.756,63	0,00	110.343,81
2021-Secretaria de Esporte e Juventude	0,00	48.385,58	47.870,03	0,00	515,55
2021-Secretaria de Cultura	0,00	55.114,08	46.299,82	0,00	8.814,26
2021-Secretaria do Meio Ambiente e Turis	0,00	18.639,18	17.063,00	0,00	1.576,18
2021-Secretaria de Transporte	0,00	6.985,60	6.604,60	0,00	381,00
2021-Secretaria de Seguranca Publica	0,00	47.334,54	45.179,86	0,00	2.154,68
2021-Secretaria de Governo	0,00	38.278,61	36.038,40	0,00	2.240,21
2021-Secretaria de Administração e Finan	0,00	335.849,29	313.836,01	0,00	22.013,28
Legislativo	1.407,43	7.009,00	7.009,00	1.407,43	0,00
2011-Camara Municipal de Reriutaba	489,43	0,00	0,00	489,43	0,00
2012-Camara Municipal de Reriutaba	918,00	0,00	0,00	918,00	0,00
2021-Camara Municipal de Reriutaba	0,00	7.009,00	7.009,00	0,00	0,00
RESTOS A PAGAR (INTRA ORÇAMENTÁRIO (II))	0,00	0,00	0,00	0,00	0,00
TOTAL (III)=(I)+(II)	3.793.398,38	4.327.944,96	4.024.747,68	586.531,95	3.510.063,71



PREFEITURA DE RERIUTABA

A renovação a serviço de Todos!



Ceará
Governo Municipal de Reriutaba
Consolidado

RELATÓRIO RESUMIDO DA EXECUÇÃO ORÇAMENTÁRIA
DEMONSTRATIVO DOS RESTOS A PAGAR POR PODER E ÓRGÃO
ORÇAMENTOS FISCAL E DA SEGURIDADE SOCIAL
6º bimestre de 2022 (Novembro a Dezembro)

Pag.: 00023
R\$ 1,00

RREO - ANEXO 7 (LRF, Art 53, inciso V)

PODER / ÓRGÃO	RESTOS A PAGAR NÃO PROCESSADOS							SALDO TOTAL (l) = (e)+(k)
	INSCRITOS		LIQUIDADOS (h)	PAGOS (i)	CANCELADOS (j)	SALDO		
	EM EXERCÍCIOS ANTERIORES (f)	EM 31 DE DEZ. EXERC. ANTERIOR (g)				(k) = (f+g)	(i+j)	
RESTOS A PAGAR (EXCETO INTRA ORÇAMENTÁRIO (I))	1.967.147,84	545.627,88	29.453,76	29.453,76	715.678,32	1.767.643,64	5.277.707,35	
Executivo	1.965.740,41	516.174,12	0,00	0,00	714.270,89	1.767.643,64	5.277.707,35	
2017-Secretaria de Administracao	96.427,67	0,00	0,00	0,00	96.427,67	0,00	0,00	
2017-Secretaria de Financas	6.300,00	0,00	0,00	0,00	6.300,00	0,00	0,00	
2017-Secretaria de Educacao	15.091,68	0,00	0,00	0,00	15.091,68	0,00	0,00	
2017-Fun.de Desenv.do Ensino Bas. - FUND	26.453,50	0,00	0,00	0,00	26.453,50	0,00	0,00	
2017-Secretaria de Saude	32.229,45	0,00	0,00	0,00	32.229,45	0,00	0,00	
2017-Fundo Municipal de Saude	10.913,17	0,00	0,00	0,00	10.913,17	0,00	0,00	
2017-Secretaria de Desenvolvimento Socia	2.336,03	0,00	0,00	0,00	2.336,03	0,00	0,00	
2017-Fundo Municipal da Assist. Social F	180.834,79	0,00	0,00	0,00	180.834,79	0,00	0,00	
2017-Secretaria do Desenvolvimento Econo	1.476,06	0,00	0,00	0,00	1.476,06	0,00	0,00	
2017-Sec.de Infra Estrutura e Des. Urban	326.937,49	0,00	0,00	0,00	326.937,49	0,00	0,00	
2017-Secretaria de Esporte e Juventude	14.060,12	0,00	0,00	0,00	14.060,12	0,00	0,00	
2017-Secretaria do Meio Ambiente e Turis	1.210,93	0,00	0,00	0,00	1.210,93	0,00	0,00	
2018-Gabinete do Prefeito	353,63	0,00	0,00	0,00	0,00	353,63	353,63	
2018-Secretaria de Administracao	959,35	0,00	0,00	0,00	0,00	959,35	959,35	
2018-Secretaria de Educacao	0,00	0,00	0,00	0,00	0,00	0,00	7.054,00	
2018-Fun.de Desenv.do Ensino Bas. - FUND	0,00	0,00	0,00	0,00	0,00	0,00	338.444,48	
2018-Secretaria de Saude	0,00	0,00	0,00	0,00	0,00	0,00	19.051,93	
2018-Fundo Municipal de Saude	0,00	0,00	0,00	0,00	0,00	0,00	950,00	
2018-Secretaria de Desenvolvimento Socia	0,00	0,00	0,00	0,00	0,00	0,00	29.593,41	
2018-Secretaria do Desenvolvimento Econo	0,00	0,00	0,00	0,00	0,00	0,00	1.479,91	
2018-Sec.de Infra Estrutura e Des. Urban	272.248,86	0,00	0,00	0,00	0,00	272.248,86	272.341,80	
2019-Gabinete do Prefeito	8.900,00	0,00	0,00	0,00	0,00	8.900,00	8.900,00	
2019-Secretaria de Administracao	0,50	0,00	0,00	0,00	0,00	0,50	0,50	
2019-Secretaria de Financas	360,00	0,00	0,00	0,00	0,00	360,00	360,00	
2019-Secretaria de Educacao	165.280,05	0,00	0,00	0,00	0,00	165.280,05	169.188,43	
2019-Fun.de Desenv.do Ensino Bas. - FUND	0,00	0,00	0,00	0,00	0,00	0,00	5.466,13	



PREFEITURA DE RERIUTABA

A renovação a serviço de Todos!



RELATÓRIO RESUMIDO DA EXECUÇÃO ORÇAMENTÁRIA
DEMONSTRATIVO DOS RESTOS A PAGAR POR PODER E ÓRGÃO
ORÇAMENTOS FISCAL E DA SEGURIDADE SOCIAL
6º bimestre de 2022 (Novembro a Dezembro)

Ceará
Governo Municipal de Reriutaba
Consolidado

Pag.: 00024
R\$ 1,00

RREO - ANEXO 7 (LRF, Art 53, inciso V)

PODER / ÓRGÃO	RESTOS A PAGAR NÃO PROCESSADOS							SALDO	
	INSCRITOS		LIQUIDADOS (h)	PAGOS (i)	CANCELADOS (j)	SALDO (k) = (f+g) + (i+j)	SALDO TOTAL (l) = (e)+(k)		
	EM EXERCÍCIOS ANTERIORES (f)	EM 31 DE DEZ. EXERC. ANTERIOR (g)							
2019-Secretaria de Saude	0,00	0,00	0,00	0,00	0,00	0,00	16.594,00		
2019-Fundo Municipal de Saude	25.977,00	0,00	0,00	0,00	0,00	25.977,00	32.709,75		
2019-Secretaria de Desenvolvimento Socia	0,00	0,00	0,00	0,00	0,00	0,00	3.119,14		
2019-Fundo Municipal da Assist. Social F	0,00	0,00	0,00	0,00	0,00	0,00	287,20		
2019-Sec.de Infra Estrutura e Des. Urban	341.135,71	0,00	0,00	0,00	0,00	341.135,71	359.045,49		
2019-Secretaria de Esporte e Juventude	25.102,56	0,00	0,00	0,00	0,00	25.102,56	41.112,56		
2019-Secretaria de Cultura	0,00	0,00	0,00	0,00	0,00	0,00	92,03		
2020-Gabinete do Prefeito	101.681,78	0,00	0,00	0,00	0,00	101.681,78	101.681,78		
2020-Secretaria de Administracao	93.026,41	0,00	0,00	0,00	0,00	93.026,41	93.026,41		
2020-Secretaria de Financas	66.089,10	0,00	0,00	0,00	0,00	66.089,10	66.089,10		
2020-Secretaria de Educacao	0,00	0,00	0,00	0,00	0,00	0,00	131.236,35		
2020-Fun.de Desenv.do Ensino Bas. - FUND	0,00	0,00	0,00	0,00	0,00	0,00	644.094,80		
2020-Secretaria de Saude	0,00	0,00	0,00	0,00	0,00	0,00	319.520,68		
2020-Fundo Municipal de Saude	0,00	0,00	0,00	0,00	0,00	0,00	272.459,91		
2020-Secretaria de Desenvolvimento Socia	0,00	0,00	0,00	0,00	0,00	0,00	106.348,11		
2020-Fundo Municipal da Assist. Social F	0,00	0,00	0,00	0,00	0,00	0,00	7.045,08		
2020-Secretaria do Desenvolvimento Econo	0,00	0,00	0,00	0,00	0,00	0,00	120.633,51		
2020-Sec.de Infra Estrutura e Des. Urban	121.027,23	0,00	0,00	0,00	0,00	121.027,23	588.887,02		
2020-Secretaria de Esporte e Juventude	0,00	0,00	0,00	0,00	0,00	0,00	47.990,55		
2020-Secretaria de Cultura	0,00	0,00	0,00	0,00	0,00	0,00	35.935,45		
2020-Secretaria do Meio Ambiente e Turis	0,00	0,00	0,00	0,00	0,00	0,00	41.373,10		
2020-Secretaria de Transporte	29.327,34	0,00	0,00	0,00	0,00	29.327,34	29.327,34		
2020-Secretaria de Seguranca Publica	0,00	0,00	0,00	0,00	0,00	0,00	35.921,22		
2021-Secretaria de Administracao	0,00	25.486,50	0,00	0,00	0,00	25.486,50	35.848,23		
2021-Secretaria de Financas	0,00	13.586,10	0,00	0,00	0,00	13.586,10	23.217,79		
2021-Secretaria de Educacao	0,00	77.830,90	0,00	0,00	0,00	77.830,90	171.181,98		
2021-Fundo Municipal de Educacao	0,00	0,00	0,00	0,00	0,00	0,00	0,00		
2021-Fun.de Desenv.do Ensino Bas. - FUND	0,00	0,00	0,00	0,00	0,00	0,00	135.800,05		
2021-Secretaria de Saude	0,00	85.866,40	0,00	0,00	0,00	85.866,40	268.196,22		
2021-Fundo Municipal de Saude	0,00	42.916,00	0,00	0,00	0,00	42.916,00	49.558,53		



PREFEITURA DE RERIUTABA

A renovação a serviço de Todos!



RELATÓRIO RESUMIDO DA EXECUÇÃO ORÇAMENTÁRIA
DEMONSTRATIVO DOS RESTOS A PAGAR POR PODER E ÓRGÃO
ORÇAMENTOS FISCAL E DA SEGURIDADE SOCIAL
6º bimestre de 2022 (Novembro a Dezembro)

Ceará
Governo Municipal de Reriutaba
Consolidado

Pag.: 00025
R\$ 1,00

RREO - ANEXO 7 (LRF, Art 53, inciso V)

PODER / ÓRGÃO	RESTOS A PAGAR NÃO PROCESSADOS								
	INSCRITOS		LIQUIDADOS (h)	PAGOS (i)	CANCELADOS (j)	SALDO (k) = (f+g) + (i+j)	SALDO TOTAL (l) = (e) + (k)		
	EM EXERCÍCIOS ANTERIORES (f)	EM 31 DE DEZ. EXERC. ANTERIOR (g)							
2021-Secretaria de Desenvolvimento Socia	0,00	18.360,92	0,00	0,00	0,00	18.360,92	63.888,94		
2021-Fundo Municipal da Assist. Social F	0,00	39.731,72	0,00	0,00	0,00	39.731,72	204.883,02		
2021-Secretaria do Desenvolvimento Econo	0,00	6.492,61	0,00	0,00	0,00	6.492,61	22.516,50		
2021-Sec.de Infra Estrutura e Des. Urban	0,00	115.942,06	0,00	0,00	0,00	115.942,06	226.285,87		
2021-Secretaria de Esporte e Juventude	0,00	3.250,00	0,00	0,00	0,00	3.250,00	3.765,55		
2021-Secretaria de Cultura	0,00	7.256,74	0,00	0,00	0,00	7.256,74	16.071,00		
2021-Secretaria do Meio Ambiente e Turis	0,00	1.380,00	0,00	0,00	0,00	1.380,00	2.956,18		
2021-Secretaria de Transporte	0,00	7.620,00	0,00	0,00	0,00	7.620,00	8.001,00		
2021-Secretaria de Segurança Pública	0,00	5.124,17	0,00	0,00	0,00	5.124,17	7.278,85		
2021-Secretaria de Governo	0,00	550,00	0,00	0,00	0,00	550,00	2.790,21		
2021-Secretaria de Administração e Finan	0,00	64.780,00	0,00	0,00	0,00	64.780,00	86.793,28		
Legislativo	1.407,43	29.453,76	29.453,76	29.453,76	1.407,43	0,00	0,00		
2011-Camara Municipal de Reriutaba	489,43	0,00	0,00	0,00	489,43	0,00	0,00		
2012-Camara Municipal de Reriutaba	918,00	0,00	0,00	0,00	918,00	0,00	0,00		
2021-Camara Municipal de Reriutaba	0,00	29.453,76	29.453,76	29.453,76	0,00	0,00	0,00		
RESTOS A PAGAR (INTRA ORÇAMENTÁRIO (II))	0,00	0,00	0,00	0,00	0,00	0,00	0,00		
TOTAL (III)=(I)+(II)	1.967.147,84	545.627,88	29.453,76	29.453,76	715.678,32	1.767.643,64	5.277.707,35		



PREFEITURA DE
RERIUTABA

A renovação
a serviço de
Todos!



Ceará
Governo Municipal de Reriutaba
Consolidado


RELATÓRIO RESUMIDO DA EXECUÇÃO ORÇAMENTÁRIA
DEMONSTRATIVO DOS RESTOS A PAGAR POR PODER E ÓRGÃO
ORÇAMENTOS FISCAL E DA SEGURIDADE SOCIAL
6º bimestre de 2022 (Novembro a Dezembro)

Pag.: 00026

RREO - ANEXO 7 (LRF, Art 53, inciso V)

R\$ 1,00

PODER / ÓRGÃO	RESTOS A PAGAR PROCESSADOS E NÃO PROCESSADOS LIQUIDADOS EM EXERCÍCIOS ANTERIORES					SALDO (e) = (a+b) (c+d)
	INSCRITOS		PAGOS (c)	CANCELADOS (d)		
	EM EXERCÍCIOS ANTERIORES (a)	EM 31 DE DEZ. EXERC. ANTERIOR (b)				
RESTOS A PAGAR (INTRA ORÇAMENTÁRIO (II))	0,00	0,00	0,00	0,00	0,00	





PREFEITURA DE RERIUTABA

A renovação a serviço de Todos!



Ceará
Governo Municipal de Reriutaba
Consolidado

RELATÓRIO RESUMIDO DA EXECUÇÃO ORÇAMENTÁRIA
DEMONSTRATIVO DOS RESTOS A PAGAR POR PODER E ÓRGÃO
ORÇAMENTOS FISCAL E DA SEGURIDADE SOCIAL
6º bimestre de 2022 (Novembro a Dezembro)


Pag.: 00027
R\$ 1,00


RREO - ANEXO 7 (LRF, Art 53, inciso V)

PODER / ÓRGÃO	RESTOS A PAGAR NÃO PROCESSADOS							
	INSCRITOS		LIQUIDADOS	PAGOS	CANCELADOS	SALDO	SALDO	SALDO
	EM EXERCÍCIOS ANTERIORES (f)	EM 31 DE DEZ. EXERC. ANTERIOR (g)						
RESTOS A PAGAR (INTRA ORÇAMENTÁRIO (II))	0,00	0,00	0,00	0,00	0,00	0,00	0,00	0,00

FONTE: SISTEMA: Aspec Informática - UNIDADE RESPONSÁVEL: Prefeitura Municipal de Reriutaba - DATA DA EMISSÃO: 29/01/2023 - HORA DA EMISSÃO: 19:33:57

NOTAS:


PEDRO HUMBERTO COELHO MARQUES
PREFEITO MUNICIPAL


CONASP CONTABILIDADE ASSESSORIA E PROC
CONTADOR



PREFEITURA DE
RERIUTABA

A realização
a serviço de
Todos!



RELATÓRIO RESUMIDO DA EXECUÇÃO ORÇAMENTÁRIA
DEMONSTR. DAS RECEITAS E DESPESAS COM MANUTENÇÃO E DESENV. DO ENSINO - MDE
ORÇAMENTOS FISCAL E DA SEGURIDADE SOCIAL
6º bimestre de 2022 (Novembro a Dezembro)

Ceará
Governo Municipal de Reriutaba
Consolidado

Pag.: 00028

RREO - ANEXO 8 (LDB, Art.72)

R\$ 1,00

RECEITAS RESULTANTE DE IMPOSTOS (Arts. 212 e 212-A da Constituição Federal)

RECEITA RESULTANTE DE IMPOSTOS (caput do art. 212 da Constituição)	PREVISÃO	RECEITAS REALIZADAS
	ATUALIZADA	Até o Bimestre
	(a)	(b)
1 - RECEITAS DE IMPOSTOS	1.490.650,00	1.205.682,75
1.1 - Receita resultante do imposto sobre a propriedade predial e territorial urbana - IPTU	36.650,00	37.317,67
1.2 - Receita resultante do imposto sobre transmissão inter vivos - ITBI	55.000,00	36.066,27
1.3 - Receita resultante do imposto sobre serviços de qualquer natureza - ISS	709.000,00	832.919,95
1.4 - Receita resultante do imposto de renda retido na fonte - IRRF	690.000,00	299.378,86
2 - RECEITA DE TRANSFERÊNCIAS CONSTITUCIONAIS E LEGAIS	35.734.000,00	42.176.798,67
2.1 - Cota parte do FPM	27.125.000,00	31.711.023,95
2.1.1 - Parcela referente à CF, art. 159, I, alínea b	25.300.000,00	29.243.150,31
2.1.2 - Parcela referente à CF, art. 159, I, alíneas d e e	1.825.000,00	2.467.873,64
2.2 - Cota parte do ICMS	7.900.000,00	9.628.144,37
2.3 - Cota parte IPI - Exportação	58.000,00	27.650,89
2.4 - Cota parte ITR	1.000,00	1.267,38
2.5 - Cota parte IPVA	650.000,00	790.714,98
2.6 - Cota parte IOF ouro	0,00	0,00
2.7 - Compensações financeiras provenientes de impostos e transferências constitucionais	0,00	17.997,10
3 - TOTAL DA RECEITA RESULTANTE DE IMPOSTOS (1 + 2)	37.224.650,00	43.382.481,42
4 - TOTAL DESTINADO AO FUNDEB - 20% DE ((2.1.1) + (2.2) + (2.3) + (2.4) + (2.5) + (2.7))	6.781.800,00	7.898.418,80
5 - VALOR MÍNIMO A SER APLICADO ALÉM DO VALOR DESTINADO AO FUNDEB - 5% DE ((2.1.1) + (2.2) + (2.3) + (2.4) + (2.5) + (2.7)) + 25% DE ((1.1) + (1.2) + (1.3) + (1.4) + (2.1.2) + (2.6))	2.524.362,50	2.903.835,35



PREFEITURA DE
RERIUTABA

A renovação
a serviço de
Todos!



Ceará
Governo Municipal de Reriutaba
Consolidado

RELATÓRIO RESUMIDO DA EXECUÇÃO ORÇAMENTÁRIA
DEMONSTR. DAS RECEITAS E DESPESAS COM MANUTENÇÃO E DESENV. DO ENSINO - MDE
ORÇAMENTOS FISCAL E DA SEGURIDADE SOCIAL
6º bimestre de 2022 (Novembro a Dezembro)

Pag.: 00029

FUNDEB

RECEITAS RECEBIDAS DO FUNDEB DO EXERCÍCIO	PREVISÃO ATUALIZADA (a)	RECEITAS REALIZADAS Até o Bimestre (b)
6 - RECEITAS RECEBIDAS DO FUNDEB	18.452.200,00	21.574.508,32
6.1 - FUNDEB - Impostos e Transferências de Impostos	13.638.000,00	13.030.466,04
6.1.1 - Principal	13.600.000,00	12.969.996,10
6.1.2 - Rendimentos de aplicação financeira	38.000,00	60.469,94
6.2 - FUNDEB - Complementação da União - VAAF	3.709.200,00	5.473.318,65
6.2.1 - Principal	3.700.000,00	5.473.318,65
6.2.2 - Rendimentos de aplicação financeira	9.200,00	0,00
6.3 - FUNDEB - Complementação da União - VAAT	1.105.000,00	3.070.723,63
6.3.1 - Principal	1.100.000,00	3.070.723,63
6.3.2 - Rendimentos de aplicação financeira	5.000,00	0,00
7 - RESULTADO LÍQUIDO DAS TRANSFERÊNCIAS DO FUNDEB (6.1.1 - 4)	6.818.200,00	5.071.577,30
RECURSOS RECEBIDOS EM EXERCÍCIOS ANTERIORES E NÃO UTILIZADOS (SUPERÁVIT)		VALOR
8 - TOTAL DOS RECURSOS DE SUPERÁVIT		0,00
8.1 - SUPERÁVIT DO EXERCÍCIO IMEDIATAMENTE ANTERIOR		0,00
8.2 - SUPERÁVIT RESIDUAL DE OUTROS EXERCÍCIOS		0,00
9 - TOTAL DOS RECURSOS DO FUNDEB DISPONÍVEIS PARA UTILIZAÇÃO (6 + 8)		21.574.508,32



Ceará
Governo Municipal de Reriutaba
Consolidado

RELATÓRIO RESUMIDO DA EXECUÇÃO ORÇAMENTÁRIA
DEMONSTR. DAS RECEITAS E DESPESAS COM MANUTENÇÃO E DESENV. DO ENSINO - MDE
ORÇAMENTOS FISCAL E DA SEGURIDADE SOCIAL
6º bimestre de 2022 (Novembro a Dezembro)

Pag.: 00030

DESPESAS COM RECURSOS DO FUNDEB (Por Área de Atuação) 6	DOTAÇÃO	DESPESAS	DESPESAS	DESPESAS	INSCRITAS EM RESTOS A
	ATUALIZADA	EMPENHADAS	LIQUIDADAS	PAGAS	PAGAR NÃO PROCESSADAS
	(c)	Até o Bimestre	Até o Bimestre	Até o Bimestre	(g)
		(d)	(e)	(f)	
10 - PROFISSIONAIS DA EDUCAÇÃO BÁSICA	20.028.356,90	0,00	0,00	0,00	0,00
10.1 - Educação infantil	5.082.931,52	0,00	0,00	0,00	0,00
10.1.1 - Creche	0,00	0,00	0,00	0,00	0,00
10.1.2 - Pré escola	5.082.931,52	0,00	0,00	0,00	0,00
10.2 - Ensino fundamental	14.945.425,38	0,00	0,00	0,00	0,00
11-OUTRAS DESPESAS	3.093.267,28	0,00	0,00	0,00	4.326,08
11.1 - Educação infantil	157.499,85	0,00	0,00	0,00	0,00
11.1.1 - Creche	0,00	0,00	0,00	0,00	0,00
11.1.2 - Pré escola	157.499,85	0,00	0,00	0,00	0,00
11.2 - Ensino fundamental	2.935.767,43	0,00	0,00	0,00	4.326,08
12- TOTAL DAS DESPESAS COM RECURSOS DO FUNDEB (10 + 11)	23.121.624,18	0,00	0,00	0,00	4.326,08

INDICADORES DO FUNDEB

DESPESAS CUSTEADAS COM RECEITAS DO FUNDEB RECEBIDAS NO EXERCÍCIO	DESPESAS	DESPESAS	DESPESAS	INSCRITAS EM	INSCRITAS EM RESTOS A
	EMPENHADAS	LIQUIDADAS	PAGAS	RESTOS A PAGAR	PAGAR NÃO PROCESSADAS
	Até o Bimestre	Até o Bimestre	Até o Bimestre	NÃO PROCESSADAS	(SEM DISPONIBILIDADE DE
	(d)	(e)	(f)	(g)	CAIXA) (7) (h)
13- Total das despesas do FUNDEB com profissionais de educação básica	20.026.556,58	20.026.556,58	20.026.556,58	0,00	0,00
14- Total das despesas custeadas com FUNDEB - impostos e transferências de impostos	17.007.739,16	17.007.739,16	16.954.197,14	0,00	0,00
15- Total das despesas custeadas com FUNDEB - complementação da União - VAAP	917.659,17	913.333,09	807.214,61	4.326,08	
16- Total das despesas custeadas com FUNDEB - complementação da União - VAAT	5.192.126,78	5.192.126,78	5.192.126,78	0,00	0,00
17- Total das despesas custeadas com FUNDEB - complementação da União - VAAT aplicadas na educação infantil	5.126.636,78	5.126.636,78	5.126.636,78	0,00	0,00
18- Total das despesas custeadas com FUNDEB - complementação da União - VAAT aplicadas em Despesa de Capital	65.490,00	65.490,00	65.490,00	0,00	0,00



PREFEITURA DE RERIUTABA

A remuneração a serviço de Todos!




Ceará
Governo Municipal de Reriutaba
Consolidado

RELATÓRIO RESUMIDO DA EXECUÇÃO ORÇAMENTÁRIA
DEMONSTR. DAS RECEITAS E DESPESAS COM MANUTENÇÃO E DESENV. DO ENSINO - MDE
ORÇAMENTOS FISCAL E DA SEGURIDADE SOCIAL
6º bimestre de 2022 (Novembro a Dezembro)

Pag.: 00031

INDICADORES - Art.212-A, Inciso XI e Parágrafo 3º - Constituição Federal	VALOR	VALOR	VALOR CONSIDERADO	
	EXIGIDO (i)	APLICADO (j)	APÓS DEDUÇÕES (k)	% APLICADO (l)
19- Mínimo de 70% do FUNDEB na Remuneração dos profissionais da educação básica	15.102.155,82	20.026.556,58	20.026.556,58	92,83
20 - Percentual de 50% da Complementação da União ao FUNDEB (VAAT) na educação infantil	1.535.361,82	5.126.636,78	5.126.636,78	100,00
21- Mínimo de 15% da complementação da União ao FUNDEB - VAAT em Despesas de Capital	460.608,54	65.490,00	65.490,00	2,13

INDICADOR - Art.25, Parágrafo 3º - Lei nº 14.113, de 2020 - (Máximo de 10% de Superávit)3	VALOR	VALOR	VALOR NÃO APLICADO	
	MÁXIMO PERMITIDO (m)	NÃO APLICADO (n)	APÓS AJUSTE (o)	% NÃO APLICADO (p)
22- Total da receita recebida e não aplicada no exercício	2.157.450,83	0,00	0,00	0,00





PREFEITURA DE
RERIUTABA

A renovação
a ser feita de
Todos!



Ceará
Governo Municipal de Reriutaba
Consolidado

RELATÓRIO RESUMIDO DA EXECUÇÃO ORÇAMENTÁRIA
DEMONSTR. DAS RECEITAS E DESPESAS COM MANUTENÇÃO E DESENV. DO ENSINO - MDE
ORÇAMENTOS FISCAL E DA SEGURIDADE SOCIAL
6º bimestre de 2022 (Novembro a Dezembro)

Pag.: 00032

INDICADOR - Art.25, Parágrafo 3º - Lei nº 14.113, de 2020 - (Aplicação do Superávit de Exercício Anterior)3	VALOR SUPERÁVIT	VALOR	VALOR SUPERÁVIT	VALOR SUPERÁVIT		
	PERMITIDO NO	NÃO APLICADO NO	APLICADO ATÉ O	APLICADO ATÉ 1Q	VALOR APLICADO	VALOR NÃO APLICADO
	EXERCÍCIO	EXERCÍCIO	PRIMEIRO	INTEGRARÁ LIMITE	APÓS O PRIMEIRO	
	ANTERIOR	ANTERIOR	QUADRIMESTRE	CONSTITUCIONAL	QUADRIMESTRE	
	(q)	(r)	(s)	(t)	(u)	(v)=(r) (s) (u)
23- Total das Despesas custeadas com Superávit do FUNDEB	0,00	0,00	0,00	0,00	0,00	0,00
23.1- Total das despesas custeadas com FUNDEB - impostos e transferências de impostos	0,00	0,00	0,00	0,00	0,00	0,00
23.2- Total das Despesas custeadas com FUNDEB - complementação da União (VAAF + VAAT)	0,00	0,00	0,00	0,00	0,00	0,00

DESPESAS COM MANUTENÇÃO E DESENVOLVIMENTO DO ENSINO - MDE - CUSTEADAS COM RECEITA DE IMPOSTOS (EXCETO FUNDEB)

DESPESAS COM AÇÕES TÍPICAS DE MDE - RECEITAS DE IMPOSTOS - EXCETO FUNDEB (Por Área de Atuação)6	DOTAÇÃO ATUALIZADA (c)	DESPESAS	DESPESAS	DESPESAS	INSCRITAS EM RESTOS A PAGAR NÃO PROCESSADAS (g)
		EMPENHADAS Até o Bimestre (d)	LIQUIDADAS Até o Bimestre (e)	PAGAS Até o Bimestre (f)	
24 - EDUCAÇÃO INFANTIL	250.078,44	0,00	0,00	0,00	0,00
24.1 - Creche	0,00	0,00	0,00	0,00	0,00
24.2 - Pré escola	250.078,44	0,00	0,00	0,00	0,00
25 - ENSINO FUNDAMENTAL	3.586.087,58	0,00	0,00	0,00	0,00
26 - TOTAL DAS DESPESAS COM AÇÕES TÍPICAS DE MDE (24 + 25)	3.836.166,02	0,00	0,00	0,00	0,00

APURAÇÃO DAS DESPESAS PARA FINS DE LIMITE MÍNIMO CONSTITUCIONAL

	VALOR
27- TOTAL DAS DESPESAS DE MDE CUSTEADAS COM RECURSOS DE IMPOSTOS (FUNDEB E RECEITA DE IMPOSTOS) = (14(d ou e)) + (26(d ou e)) + (23.1(t))	17.007.739,16
28 () RESULTADO LÍQUIDO DAS TRANSFERÊNCIAS DO FUNDEB = (7)	5.071.577,30
29 () RESTOS A PAGAR NÃO PROCESSADOS INSCRITOS NO EXERCÍCIO SEM DISPONIBILIDADE FINANCEIRA DE RECURSOS DO FUNDEB IMPOSTOS4 = (14(h))	0,00
30 () RESTOS A PAGAR NÃO PROCESSADOS INSCRITOS NO EXERCÍCIO SEM DISPONIBILIDADE FINANCEIRA DE RECURSOS DE IMPOSTOS4 e 7	0,00
31 () CANCELAMENTO, NO EXERCÍCIO, DE RESTOS A PAGAR INSCRITOS COM DISPONIBILIDADE FINANCEIRA DE RECURSOS DE IMPOSTOS VINCULADOS AO ENSINO = (34.1(ac)) + (34.2(ac))	0,00
32- TOTAL DAS DESPESAS PARA FINS DE LIMITE (27 - (28 + 29 + 30 + 31))	11.936.161,86



APURAÇÃO DO LIMITE MÍNIMO CONSTITUCIONAL (2 e 5)	VALOR EXIGIDO (x)	VALOR APLICADO (w)	% APLICADO (y)
33- APLICAÇÃO EM MDE SOBRE A RECEITA RESULTANTE DE IMPOSTOS	10.845.620,36	11.936.161,86	27,51

RESTOS A PAGAR INSCRITOS EM EXERCÍCIOS ANTERIORES COM DISPONIBILIDADE FINANCEIRA DE RECURSOS DE IMPOSTOS E DO FUNDEB8	SALDO INICIAL (z)	RP LIQUIDADOS (aa)	RP PAGOS (ab)	RP CANCELADOS (ac)	SALDO FINAL (ad)
34 - RESTOS A PAGAR DE DESPESAS COM MDE	779.586,68	0,00	472.604,65	0,00	306.982,03
34.1 - Executadas com recursos de impostos e transferências de impostos	569.925,48	0,00	394.843,45	0,00	175.082,03
34.2 - Executadas com recursos do FUNDEB - Impostos	209.661,20	0,00	77.761,20	0,00	131.900,00
34.3 - Executadas com recursos do FUNDEB - complementação da União (VAAT + VAAF)	0,00	0,00	0,00	0,00	0,00

OUTRAS INFORMAÇÕES PARA CONTROLE

RECEITAS ADICIONAIS PARA FINANCIAMENTO DO ENSINO	PREVISÃO ATUALIZADA (a)	RECEITAS REALIZADAS Até o Bimestre (b)
35 - RECEITAS DE TRANSFERÊNCIAS DO FNDE (INCLUINDO RENDIMENTOS DE APLICAÇÃO FINANCEIRA)	1.161.800,00	1.901.334,60
35.1 - Salário Educação	551.000,00	617.508,68
35.2 - PDDE	500,00	780,00
35.3 - PNAE	343.900,00	293.797,38
35.4 - PNATE	265.900,00	986.672,07
35.5 - Outras transferências do FNDE	500,00	2.576,47
36 - RECEITAS DE TRANSFERÊNCIAS DE CONVÊNIO	0,00	0,00
37- RECEITA DE ROYALTIES DESTINADOS À EDUCAÇÃO	82.000,00	176.093,22
38- RECEITA DE OPERAÇÕES DE CRÉDITO VINCULADAS À EDUCAÇÃO	0,00	0,00
39 - OUTRAS RECEITAS PARA FINANCIAMENTO DO ENSINO	0,00	0,00
40- TOTAL DAS RECEITAS ADICIONAIS PARA FINANCIAMENTO DO ENSINO = (35 + 36 + 37 + 38 + 39)	1.243.800,00	2.077.427,82



OUTRAS DESPESAS COM EDUCAÇÃO (Por Área de Atuação) 6	DOTAÇÃO	DESPESAS	DESPESAS	DESPESAS	INSCRITAS EM RESTOS A
	ATUALIZADA	EMPENHADAS	LIQUIDADAS	PAGAS	PAGAR NÃO PROCESSADAS
	(c)	Até o Bimestre	Até o Bimestre	Até o Bimestre	(g)
41 - EDUCAÇÃO INFANTIL	210.921,70	5.449.317,48	5.449.317,48	5.377.872,58	0,00
41.1 - Creche	0,00	5.283.928,88	5.283.928,88	5.242.841,58	0,00
41.2 - Pré escola	210.921,70	165.388,60	165.388,60	135.031,00	0,00
42 - ENSINO FUNDAMENTAL	1.846.119,87	19.713.059,32	19.708.733,24	19.434.054,46	4.326,08
43 - ENSINO MÉDIO	0,00	0,00	0,00	0,00	0,00
44 - ENSINO SUPERIOR	7.633,24	7.633,24	7.633,24	933,24	0,00
45 - ENSINO PROFISSIONAL NÃO INTEGRADO AO ENSINO REGULAR	0,00	0,00	0,00	0,00	0,00
46- TOTAL DAS DESPESAS CUSTEADAS COM RECEITAS ADICIONAIS PARA FINANCIAMENTO DO ENSINO (41 + 42 + 43 + 44 + 45)	2.064.674,81	25.170.010,04	25.165.683,96	24.812.860,28	4.326,08
TOTAL GERAL DAS DESPESAS COM EDUCAÇÃO	DOTAÇÃO	DESPESAS	DESPESAS	DESPESAS	INSCRITAS EM RESTOS A
	ATUALIZADA	EMPENHADAS	LIQUIDADAS	PAGAS	PAGAR NÃO PROCESSADAS
	(c)	(d)	(e)	(f)	(g)
47 - TOTAL GERAL DAS DESPESAS COM EDUCAÇÃO (12 + 26 + 46)	29.022.465,01	29.003.525,58	28.999.199,50	28.046.470,23	4.326,08
47.1 - Despesas Correntes	28.660.001,22	28.642.411,79	28.638.085,71	27.848.790,23	4.326,08
47.1.1 - Pessoal Ativo	21.496.985,48	21.495.185,16	21.495.185,16	21.495.185,16	0,00
47.1.2 - Pessoal Inativo	0,00	0,00	0,00	0,00	0,00
47.1.3 - Transferências às instituições comunitárias, confessionais ou filantrópicas sem fins lucrativos	0,00	0,00	0,00	0,00	0,00
47.1.4 - Outras Despesas Correntes	7.163.015,74	7.147.226,63	7.142.900,55	6.353.605,07	4.326,08
47.2 - Despesas de Capital	362.463,79	361.113,79	361.113,79	197.680,00	0,00
47.2.1 - Transferências às instituições comunitárias, confessionais ou filantrópicas sem fins lucrativos	0,00	0,00	0,00	0,00	0,00
47.2.2 - Outras Despesas de Capital	362.463,79	361.113,79	361.113,79	197.680,00	0,00



PREFEITURA DE
RERIUTABA

A renovação
a serviço de
Todos!



Ceará
Governo Municipal de Reriutaba
Consolidado

RELATÓRIO RESUMIDO DA EXECUÇÃO ORÇAMENTÁRIA
DEMONSTR. DAS RECEITAS E DESPESAS COM MANUTENÇÃO E DESENV. DO ENSINO - MDE
ORÇAMENTOS FISCAL E DA SEGURIDADE SOCIAL
6º bimestre de 2022 (Novembro a Dezembro)

Pag.: 00035

CONTROLE DA DISPONIBILIDADE FINANCEIRA E CONCILIAÇÃO BANCÁRIA	FUNDEB (ae)	SALÁRIO EDUCAÇÃO (af)
48- DISPONIBILIDADE FINANCEIRA EM 31 DE DEZEMBRO DE 2021	0,00	0,00
49-(+) INGRESSO DE RECURSOS ATÉ O BIMESTRE (orçamentário)	21.574.508,32	617.508,68
50-() PAGAMENTOS EFETUADOS ATÉ O BIMESTRE (orçamentário e restos a pagar)	23.031.299,73	0,00
51-(=) DISPONIBILIDADE FINANCEIRA ATÉ O BIMESTRE	-1.456.791,41	617.508,68
52-(+) AJUSTES POSITIVOS (RETENÇÕES E OUTROS VALORES EXTRAORÇAMENTÁRIOS)	0,00	0,00
53-() AJUSTES NEGATIVOS (OUTROS VALORES EXTRAORÇAMENTÁRIOS)	0,00	0,00
54-(=) SALDO FINANCEIRO CONCILIADO (Saldo Bancário)	-1.456.791,41	617.508,68

FONTE: SISTEMA: Aspec Informática - UNIDADE RESPONSÁVEL: Prefeitura Municipal de Reriutaba - DATA DA EMISSÃO: 29/01/2023 - HORA DA EMISSÃO: 19:33:57

1 SE RESULTADO LÍQUIDO DA TRANSFERÊNCIA (7) > 0 = ACRÉSCIMO RESULTANTE DAS TRANSFERÊNCIAS DO FUNDEB, SE RESULTADO LÍQUIDO DA TRANSFERÊNCIA (7) < 0 = DECRÉSCIMO RESULTANTE DAS TRANSFERÊNCIAS DO FUNDEB

2 Limites mínimos anuais a serem cumpridos no encerramento do exercício.

3 Art. 25, parágrafo 3º, Lei 14.113/2020: Até 10% (dez por cento) dos recursos recebidos à conta dos Fundos, inclusive relativos à complementação da União, nos termos do parágrafo 2º do art. 16 desta

Lei, poderão ser utilizados no primeiro quadrimestre do exercício imediatamente subsequente, mediante abertura de crédito adicional.

4 Os valores referentes à parcela dos Restos a Pagar inscritos sem disponibilidade financeira vinculada à educação deverão ser informados somente no RREO do último bimestre do exercício.

5 Nos cinco primeiros bimestres do exercício o acompanhamento será feito com base na despesa liquidada. No último bimestre do exercício, o valor deverá corresponder ao total da despesa empenhada.

6 As linhas representam áreas de atuação e não correspondem exatamente às subfunções da Função Educação. As despesas classificadas nas demais subfunções típicas e nas subfunções atípicas deverão ser

rateadas para essas áreas de atuação.

7 Valor inscrito em RPNP sem disponibilidade de caixa, que não deve ser considerado na apuração dos indicadores e limites

8 Controle da execução de restos a pagar considerados no cumprimento do limite mínimo dos exercícios anteriores.

PEDRO HUMBERTO COELHO MARQUES
PREFEITO MUNICIPAL

CONASP CONTABILIDADE ASSESSORIA E PROC
CONTADOR



PREFEITURA DE
RERIUTABA

A renovação
a serviço de
Todos!



Ceará
Governo Municipal de Reriutaba
Consolidado

RELATÓRIO RESUMIDO DA EXECUÇÃO ORÇAMENTÁRIA
DEMONSTRATIVO DAS RECEITAS DE OPERAÇÕES DE CRÉDITO E DESPESAS DE CAPITAL

6º bimestre de 2022 (Novembro a Dezembro)

Pag.: 00036

RREO - ANEXO 9 (LRF, Art.53, parágrafo 1, inciso I)


R\$ 1,00

RECEITAS	PREVISÃO ATUALIZADA (a)	RECEITAS REALIZADAS (b)	SALDO NÃO REALIZADO (c) = (a - b)
RECEITAS DE OPERAÇÕES DE CRÉDITO(1) (I)	0,00	0,00	0,00
DESPESAS	DOTAÇÃO ATUALIZADA (d)	DESPESAS EMPENHADAS (e)	SALDO NÃO EXECUTADO (f) = (d - e)
DESPESAS DE CAPITAL	5.063.724,86	5.057.478,49	6.246,37
Investimentos	5.063.724,86	5.057.478,49	6.246,37
Inversões Financeiras	0,00	0,00	0,00
Amortização da Dívida	0,00	0,00	0,00
() Incentivos Fiscais a Contribuinte	0,00	0,00	0,00
() Incentivos Fiscais a Contribuinte por Instituições Financeiras	0,00	0,00	0,00
DESPESA DE CAPITAL LÍQUIDA (II)	5.063.724,86	5.057.478,49	6.246,37
RESULTADO PARA APURAÇÃO DA REGRA DE OURO (III) = (II - I)	5.063.724,86	5.057.478,49	6.246,37

FONTE: SISTEMA: Aspec Informática - UNIDADE RESPONSÁVEL: Prefeitura Municipal de Reriutaba - DATA DA EMISSÃO: 29/01/2023 - HORA DA EMISSÃO: 19:33:57

Notas:

1 Operações de crédito descritas na CF, art 167, inciso III.


PEDRO HUMBERTO COELHO MARQUES
PREFEITO MUNICIPAL


CONASP CONTABILIDADE, ASSESSORIA E PROC
CONTADOR



PREFEITURA DE
RERIUTABA

A renovação
a serviço de
Todos!



Ceará
Governo Municipal de Reriutaba
Consolidado

RELATÓRIO RESUMIDO DA EXECUÇÃO ORÇAMENTÁRIA
DEMONSTRATIVO DA PROJEÇÃO ATUARIAL DO REGIME PRÓPRIO DE PREVIDÊNCIA SOCIAL DOS SERVIDORES PÚBLICOS
ORÇAMENTOS FISCAL E DA SEGURIDADE SOCIAL
6º bimestre de 2022 (Novembro a Dezembro)

Pag.: 00037

RREO - ANEXO 10 (LRF, Art 53, § 1o. inciso II)

R\$ 1,00

FUNDO EM CAPITALIZAÇÃO (PLANO PREVIDENCIÁRIO)

EXERCÍCIO	RECEITAS PREVIDENCIÁRIAS (a)	DESPESAS PREVIDENCIÁRIAS (b)	RESULTADO PREVIDENCIÁRIO (c)=(a b)	SALDO FINANCEIRO DO EXERCÍCIO (d)=('d' exercício anterior) + (c)
2021	0,00	0,00	0,00	0,00
2022	0,00	0,00	0,00	0,00
2023	0,00	0,00	0,00	0,00
2024	0,00	0,00	0,00	0,00
2025	0,00	0,00	0,00	0,00
2026	0,00	0,00	0,00	0,00
2027	0,00	0,00	0,00	0,00
2028	0,00	0,00	0,00	0,00
2029	0,00	0,00	0,00	0,00
2030	0,00	0,00	0,00	0,00
2031	0,00	0,00	0,00	0,00
2032	0,00	0,00	0,00	0,00
2033	0,00	0,00	0,00	0,00
2034	0,00	0,00	0,00	0,00
2035	0,00	0,00	0,00	0,00
2036	0,00	0,00	0,00	0,00
2037	0,00	0,00	0,00	0,00
2038	0,00	0,00	0,00	0,00
2039	0,00	0,00	0,00	0,00
2040	0,00	0,00	0,00	0,00
2041	0,00	0,00	0,00	0,00
2042	0,00	0,00	0,00	0,00
2043	0,00	0,00	0,00	0,00
2044	0,00	0,00	0,00	0,00
2045	0,00	0,00	0,00	0,00
2046	0,00	0,00	0,00	0,00
2047	0,00	0,00	0,00	0,00
2048	0,00	0,00	0,00	0,00
2049	0,00	0,00	0,00	0,00
2050	0,00	0,00	0,00	0,00
2051	0,00	0,00	0,00	0,00
2052	0,00	0,00	0,00	0,00
2053	0,00	0,00	0,00	0,00
2054	0,00	0,00	0,00	0,00
2055	0,00	0,00	0,00	0,00
2056	0,00	0,00	0,00	0,00
2057	0,00	0,00	0,00	0,00
2058	0,00	0,00	0,00	0,00
2059	0,00	0,00	0,00	0,00
2060	0,00	0,00	0,00	0,00



PREFEITURA DE
RERIUTABA

A renovação
a serviço de
Todos!



Ceará
Governo Municipal de Reriutaba
Consolidado

RELATÓRIO RESUMIDO DA EXECUÇÃO ORÇAMENTÁRIA
DEMONSTRATIVO DA PROJEÇÃO ATUARIAL DO REGIME PRÓPRIO DE PREVIDÊNCIA SOCIAL DOS SERVIDORES PÚBLICOS
ORÇAMENTOS FISCAL E DA SEGURIDADE SOCIAL
6º bimestre de 2022 (Novembro a Dezembro)

Pag.: 00038

RREO - ANEXO 10 (LRF, Art 53, § 1o. inciso II)

R\$ 1,00

FUNDO EM CAPITALIZAÇÃO (PLANO PREVIDENCIÁRIO)

EXERCÍCIO	RECEITAS		DESPESAS		RESULTADO		SALDO FINANCEIRO	
	PREVIDENCIÁRIAS		PREVIDENCIÁRIAS		PREVIDENCIÁRIO		DO EXERCÍCIO	
	(a)		(b)		(c)=(a-b)		(d)='d' exercício anterior) + (c)	
2061	0,00	0,00	0,00	0,00	0,00	0,00	0,00	
2062	0,00	0,00	0,00	0,00	0,00	0,00	0,00	
2063	0,00	0,00	0,00	0,00	0,00	0,00	0,00	
2064	0,00	0,00	0,00	0,00	0,00	0,00	0,00	
2065	0,00	0,00	0,00	0,00	0,00	0,00	0,00	
2066	0,00	0,00	0,00	0,00	0,00	0,00	0,00	
2067	0,00	0,00	0,00	0,00	0,00	0,00	0,00	
2068	0,00	0,00	0,00	0,00	0,00	0,00	0,00	
2069	0,00	0,00	0,00	0,00	0,00	0,00	0,00	
2070	0,00	0,00	0,00	0,00	0,00	0,00	0,00	
2071	0,00	0,00	0,00	0,00	0,00	0,00	0,00	
2072	0,00	0,00	0,00	0,00	0,00	0,00	0,00	
2073	0,00	0,00	0,00	0,00	0,00	0,00	0,00	
2074	0,00	0,00	0,00	0,00	0,00	0,00	0,00	
2075	0,00	0,00	0,00	0,00	0,00	0,00	0,00	
2076	0,00	0,00	0,00	0,00	0,00	0,00	0,00	
2077	0,00	0,00	0,00	0,00	0,00	0,00	0,00	
2078	0,00	0,00	0,00	0,00	0,00	0,00	0,00	
2079	0,00	0,00	0,00	0,00	0,00	0,00	0,00	
2080	0,00	0,00	0,00	0,00	0,00	0,00	0,00	
2081	0,00	0,00	0,00	0,00	0,00	0,00	0,00	
2082	0,00	0,00	0,00	0,00	0,00	0,00	0,00	
2083	0,00	0,00	0,00	0,00	0,00	0,00	0,00	
2084	0,00	0,00	0,00	0,00	0,00	0,00	0,00	
2085	0,00	0,00	0,00	0,00	0,00	0,00	0,00	
2086	0,00	0,00	0,00	0,00	0,00	0,00	0,00	
2087	0,00	0,00	0,00	0,00	0,00	0,00	0,00	
2088	0,00	0,00	0,00	0,00	0,00	0,00	0,00	
2089	0,00	0,00	0,00	0,00	0,00	0,00	0,00	
2090	0,00	0,00	0,00	0,00	0,00	0,00	0,00	
2091	0,00	0,00	0,00	0,00	0,00	0,00	0,00	
2092	0,00	0,00	0,00	0,00	0,00	0,00	0,00	
2093	0,00	0,00	0,00	0,00	0,00	0,00	0,00	
2094	0,00	0,00	0,00	0,00	0,00	0,00	0,00	
2095	0,00	0,00	0,00	0,00	0,00	0,00	0,00	

FONTE: SISTEMA: Aspec Informática - UNIDADE RESPONSÁVEL: Prefeitura Municipal de Reriutaba - DATA DA EMISSÃO:23/01/2023 - HORA DA EMISSÃO:19:33:57

PEDRO HUMBERTO COELHO MARQUES
PREFEITO MUNICIPAL

CONASP CONTABILIDADE, ASSESSORIA E PROC
CONTADOR



PREFEITURA DE RERIUTABA

A renovação a serviço de Todos!



Ceará
Governo Municipal de Reriutaba
Consolidado

RELATÓRIO RESUMIDO DA EXECUÇÃO ORÇAMENTÁRIA
DEMONSTRATIVO DA RECEITA DE ALIENAÇÃO DE ATIVOS E APLICAÇÃO DOS RECURSOS
ORÇAMENTOS FISCAL E DA SEGURIDADE SOCIAL
6º bimestre de 2022 (Novembro a Dezembro)

Pag.: 00039

RREO - ANEXO 11 (LRF, Art.53, parágrafo 1º inciso III)

R\$ 1,00

RECEITAS	PREVISÃO ATUALIZADA (a)	RECEITAS REALIZADAS (b)	SALDO (c)=(a-b)
RECEITAS DE ALIENAÇÃO DE ATIVOS (I)	85.000,00		85.000,00
Receita de Alienação de Bens Móveis	85.000,00		85.000,00
Receita de Alienação de Bens Imóveis	0,00		0,00
Receita de Alienação de Bens Intangíveis	0,00		0,00
Receita de Rendimentos de Aplicações Financeiras	0,00		0,00

DESPESAS	DOTAÇÃO ATUALIZADA (d)	DESPESAS EMPENHADAS (e)	DESPESAS LIQUIDADAS	DESPESAS PAGAS (f)	DESPESAS INSCRITAS EM RESTOS A PAGAR NÃO PROCESSADOS (g)	SALDO (h)=(d-e)
APLICAÇÃO DOS RECURSOS DA ALIENAÇÃO DE ATIVOS (II)	0,00	0,00	0,00	0,00	0,00	0,00
DESPESAS DE CAPITAL	0,00	0,00	0,00	0,00	0,00	0,00
Investimentos	0,00	0,00	0,00	0,00	0,00	0,00
Inversões Financeiras	0,00	0,00	0,00	0,00	0,00	0,00
Amortização de Dívidas	0,00	0,00	0,00	0,00	0,00	0,00
DESPESAS CORRENTES DO REGIME DE PREVIDÊNCIA	0,00	0,00	0,00	0,00	0,00	0,00
Regime Próprio dos Servidores Públicos	0,00	0,00	0,00	0,00	0,00	0,00
SALDO FINANCEIRO A APLICAR	(i)		(j) - (II) - (IIif+IIg)			(k)=(IIIi+IIIj)
EXERCÍCIO (2021)						
EXERCÍCIO (2022)						
VALOR (III)	0,00				0,00	0,00

FONTE: SISTEMA: Aspec Informática - UNIDADE RESPONSÁVEL: Prefeitura Municipal de Reriutaba - DATA DA EMISSÃO: 29/01/2023 - HORA DA EMISSÃO: 19:33:57

PEDRO HUMBERTO COELHO MARQUES
PREFEITO MUNICIPAL

CONASP CONTABILIDADE E ASSESSORIA E PROC
CONTADOR



PREFEITURA DE RERIUTABA

A renovação
a serviço de
Todos!



Ceará
Governo Municipal de Reriutaba
Consolidado

RELATÓRIO RESUMIDO DA EXECUÇÃO ORÇAMENTÁRIA
DEMONSTRATIVO DAS RECEITAS E DESPESAS COM AÇÕES E SERVIÇOS PÚBLICOS DE SAÚDE
ORÇAMENTOS FISCAL E DA SEGURIDADE SOCIAL
6º bimestre de 2022 (Novembro a Dezembro)

Pag.: 00040
R\$ 1,00

RREO - ANEXO XII (LC 141/2012, art.35)

RECEITAS RESULTANTES DE IMPOSTOS E TRANSFERÊNCIAS CONSTITUCIONAIS E LEGAIS	PREVISÃO	PREVISÃO	RECEITAS REALIZADAS	
	INICIAL	ATUALIZADA	ATÉ O BIMESTRE	%
		(a)	(b)	(b/a)x100
RECEITA DE IMPOSTOS (I)	1.490.650,00	1.490.650,00	1.205.682,75	80,88
Receita Resultante do Imposto Predial e Territorial Urbano - IPTU	36.650,00	36.650,00	37.317,67	101,82
IPTU	25.650,00	25.650,00	17.350,79	67,64
Multas, Juros de Mora, Dívidas Ativa e Outros Encargos do IPTU	11.000,00	11.000,00	19.966,88	181,52
Receita Resultante do Imposto sobre Transmissão Inter Vivos - ITBI	55.000,00	55.000,00	36.066,27	65,58
ITBI	50.000,00	50.000,00	36.066,27	72,13
Multas, Juros de Mora, Dívida Ativa e Outros Encargos do ITBI	5.000,00	5.000,00	0,00	0,00
Receita Resultante do Imposto sobre Serviços de Qualquer Natureza - ISS	709.000,00	709.000,00	832.919,95	117,48
ISS	700.000,00	700.000,00	831.582,67	118,80
Multa, Juros de Mora, Dívida Ativa e Outros Encargos do ISS	9.000,00	9.000,00	1.337,28	14,86
Receita Resultante do Imposto de Renda e Provento de Qualquer Natureza Retido na Fonte - IRRF	690.000,00	690.000,00	299.378,86	43,39
RECEITAS DE TRANSFERÊNCIAS CONSTITUCIONAIS E LEGAIS (II)	33.909.000,00	33.909.000,00	39.690.927,93	117,05
Cota Parte FPM	25.300.000,00	25.300.000,00	29.243.150,31	115,59
Cota Parte ITR	1.000,00	1.000,00	1.267,38	126,74
Cota Parte IPVA	650.000,00	650.000,00	790.714,98	121,65
Cota Parte ICMS	7.900.000,00	7.900.000,00	9.628.144,37	121,88
Cota Parte IPI - Exportação	58.000,00	58.000,00	27.650,89	47,67
Compensações Financeiras Provenientes de Impostos e Transferências Constitucionais	0,00	0,00	0,00	0,00
Desoneração ICMS LC 87/1996	0,00	0,00	0,00	0,00
Outras	0,00	0,00	0,00	0,00
TOTAL DAS RECEITAS RESULTANTES DE IMPOSTOS E TRANSFERÊNCIAS CONSTITUCIONAIS E LEGAIS (III) = I+II	35.399.650,00	35.399.650,00	40.896.610,68	115,53



PREFEITURA DE
RERIUTABA

A realização
a serviço de
Todos!



Ceará
Governo Municipal de Reriutaba
Consolidado

RELATÓRIO RESUMIDO DA EXECUÇÃO ORÇAMENTÁRIA
DEMONSTRATIVO DAS RECEITAS E DESPESAS COM AÇÕES E SERVIÇOS PÚBLICOS DE SAÚDE
ORÇAMENTOS FISCAL E DA SEGURIDADE SOCIAL
6º bimestre de 2022 (Novembro a Dezembro)

Pag.: 00041

DESPESAS COM AÇÕES E SERVIÇOS PÚBLICOS DE SAÚDE (ASPS) POR SUBFUNÇÕES E CATEGORIA ECONÔMICA	DOTAÇÃO		DESPESAS EMPENHADAS		DESPESAS LIQUIDADAS		DESPESAS PAGAS		INSCRITAS EM	
	INICIAL	ATUALIZADA	ATÉ O BIMESTRE		ATÉ O BIMESTRE		ATÉ O BIMESTRE		RESTOS A PAGAR	
		(c)	(d)	% (d/c)x100	(e)	% (e/c)x100	(f)	% (f/c)x100	NÃO	PROCESSADOS (g)
ATENÇÃO BÁSICA (IV)	896.112,50	4.170.919,67	4.169.814,14	99,97	4.154.664,14	99,61	4.154.662,98	99,61	15.150,00	
Despesas Correntes	861.112,50	3.580.219,67	3.579.817,34	99,99	3.564.667,34	99,57	3.564.666,18	99,57	15.150,00	
Despesas de Capital	35.000,00	590.700,00	589.996,80	99,88	589.996,80	99,88	589.996,80	99,88	0,00	
ASSISTÊNCIA HOSPITALAR E AMBULATORIAL (V)	4.596.800,00	3.523.932,40	3.523.695,95	99,99	3.523.645,95	99,99	3.431.274,87	97,37	50,00	
Despesas Correntes	4.221.800,00	3.306.427,64	3.306.362,91	100,00	3.306.362,91	100,00	3.283.817,66	99,32	0,00	
Despesas de Capital	375.000,00	217.504,76	217.333,04	99,92	217.283,04	99,90	147.457,21	67,79	50,00	
SUPOORTE PROFILÁTICO E TERAPÊUTICO (VI)	25.000,00	0,00	0,00	0,00	0,00	0,00	0,00	0,00	0,00	
Despesas Correntes	25.000,00	0,00	0,00	0,00	0,00	0,00	0,00	0,00	0,00	
Despesas de Capital	0,00	0,00	0,00	0,00	0,00	0,00	0,00	0,00	0,00	
VIGILÂNCIA SANITÁRIA (VII)	0,00	0,00	0,00	0,00	0,00	0,00	0,00	0,00	0,00	
Despesas Correntes	0,00	0,00	0,00	0,00	0,00	0,00	0,00	0,00	0,00	
Despesas de Capital	0,00	0,00	0,00	0,00	0,00	0,00	0,00	0,00	0,00	
VIGILÂNCIA EPIDEMIOLÓGICA (VIII)	0,00	0,00	0,00	0,00	0,00	0,00	0,00	0,00	0,00	
Despesas Correntes	0,00	0,00	0,00	0,00	0,00	0,00	0,00	0,00	0,00	
Despesas de Capital	0,00	0,00	0,00	0,00	0,00	0,00	0,00	0,00	0,00	
ALIMENTAÇÃO E NUTRIÇÃO (IX)	0,00	0,00	0,00	0,00	0,00	0,00	0,00	0,00	0,00	
Despesas Correntes	0,00	0,00	0,00	0,00	0,00	0,00	0,00	0,00	0,00	
Despesas de Capital	0,00	0,00	0,00	0,00	0,00	0,00	0,00	0,00	0,00	
OUTRAS SUBFUNÇÕES (X)	3.036.000,00	5.761.202,98	5.760.467,56	99,99	5.757.473,19	99,94	5.645.381,99	97,99	2.994,37	
Despesas Correntes	2.976.000,00	5.673.662,98	5.672.927,56	99,99	5.669.933,19	99,93	5.564.422,99	98,07	2.994,37	
Despesas de Capital	60.000,00	87.540,00	87.540,00	100,00	87.540,00	100,00	80.959,00	92,48	0,00	
TOTAL (XI)=(IV+V+VI+VII+VIII+IX+X)	8.553.912,50	13.456.055,05	13.453.977,65	99,98	13.435.783,28	99,85	13.231.319,84	98,33	18.194,37	

APURAÇÃO DO CUMPRIMENTO DO LIMITE MÍNIMO PARA APLICAÇÃO EM ASPS

	DESPESAS EMPENHADAS (d)	DESPESAS LIQUIDADAS (e)	DESPESAS PAGAS (f)
Total das Despesas com ASPS (XII)=(XI)	13.453.977,65	13.435.783,28	13.231.319,84
() Restos a Pagar Não Processados inscritos indevidamente no exercício sem Disponibilidade Financeira (XIII)	0,00	0,00	0,00
() Despesas Custeadas com Recursos Vinculados à Parcela do Percentual Mínimo que não foi Aplicada em Exercícios Anteriores (XIV)	0,00	0,00	0,00
() Despesas Custeadas com Disponibilidade de Caixa Vinculada aos Restos a Pagar Cancelados (XV)	0,00	0,00	0,00
(=) VALOR APLICADO EM ASPS (XVI) = (XII - XIII - XIV - XV)	13.453.977,65	13.435.783,28	13.231.319,84
Despesa Mínima a ser Aplicada em ASPS (XVII) = (III) x 15% (LC 141/2012)			6.134.491,60
Despesa Mínima a ser Aplicada em ASPS (XVII) = (III) x 0,00% (Lei Orgânica Municipal)			0,00
Diferença entre o Valor Aplicado e a Despesa Mínima a ser Aplicada (XVIII) = (XVI (d ou e) - XVII)1			7.319.486,05
Limite não Cumprido (XIX) = (XVIII) (Quando valor for inferior a zero)			0,00



PREFEITURA DE
RERIUTABA

A realização
a serviço de
Todos!



Ceará
Governo Municipal de Reriutaba
Consolidado

RELATÓRIO RESUMIDO DA EXECUÇÃO ORÇAMENTÁRIA
DEMONSTRATIVO DAS RECEITAS E DESPESAS COM AÇÕES E SERVIÇOS PÚBLICOS DE SAÚDE
ORÇAMENTOS FISCAL E DA SEGURIDADE SOCIAL
6º bimestre de 2022 (Novembro a Dezembro)

Pag.: 00042

PERCENTUAL DA RECEITA DE IMPOSTOS E TRANSFERÊNCIAS CONSTITUCIONAIS E LEGAIS APLICADO EM ASPS (XVI / III) * 100 (mínimo de 15% conforme LC nº 141/2012 ou % da Lei Orgânica Municipal)

32,90

CONTROLE DO VALOR REFERENTE AO PERCENTUAL MÍNIMO NÃO CUMPRIDO EM EXERCÍCIOS ANTERIORES PARA FINS DE APLICAÇÃO DOS RECURSOS VINCULADOS CONFORME ARTIGOS 25 E 26 DA LC 141/2012	LIMITE NÃO CUMPRIDO				
	SALDO INICIAL (h)	Despesas Custeadas no Exercício de Referência			SALDO FINAL (não aplicado) l (l) = (h (i ou j))
		Empenhadas (i)	Liquidadas (j)	Pagas (k)	
Diferença de limite não cumprido em 2022	0,00	0,00	0,00	0,00	0,00
Diferença de limite não cumprido em 2021	0,00	0,00	0,00	0,00	0,00
Diferença de limite não cumprido em Exercícios Anteriores	0,00	0,00	0,00	0,00	0,00
TOTAL DA DIFERENÇA DE LIMITE NÃO CUMPRIDO EM EXERCÍCIOS ANTERIORES (XX)	0,00	0,00	0,00	0,00	0,00

EXERCÍCIO DO EMPENHO	EXECUÇÃO DE RESTOS A PAGAR										
	Valor Mínimo p/aplicação em ASPS (m)	Valor aplicado em ASPS no exercício (n)	Valor aplicado além do limite mínimo (o) - (m) se < 0 então (o) = 0	Total inscrito em RP (p)	RNP Inscritos Indevidamente no exercício sem Disponibi lidade Finan ceira (q) = (XIIId)	Valor inscrito em RP considerado no limite (r) = (p (o+q)) se < 0, (r) = 0	Total de RP pagos (s)	Total de RP a pagar (t)	Total de RP cancelados ou prescritos (u)	Diferença entre valor aplicado além do limite e o total de RP cancelados (v) = ((o+q) u)	
	Empenhos de 2022 (regra nova)	0,00	0,00	0,00	0,00	0,00	0,00	0,00	0,00	0,00	0,00
Empenhos de 2021 (regra nova)	0,00	0,00	0,00	0,00	0,00	0,00	0,00	0,00	0,00	0,00	
Empenhos de 2020 (regra nova)	0,00	0,00	0,00	0,00	0,00	0,00	0,00	0,00	0,00	0,00	
Empenhos de 2019 (regra nova)	0,00	0,00	0,00	0,00	0,00	0,00	0,00	0,00	0,00	0,00	
Empenhos de 2018 e anteriores	0,00	0,00	0,00	0,00	0,00	0,00	0,00	0,00	0,00	0,00	
TOTAL DOS RESTOS A PAGAR CANCELADOS OU PRESCRITOS ATÉ O FINAL DO EXERCÍCIO ATUAL QUE AFETARAM O CUMPRIMENTO DO LIMITE (XXI)							0,00				
TOTAL DOS RESTOS A PAGAR CANCELADOS OU PRESCRITOS ATÉ O FINAL DO EXERCÍCIO ANTERIOR QUE AFETARAM O CUMPRIMENTO DO LIMITE (XXII)							0,00				
TOTAL DOS RESTOS A PAGAR CANCELADOS OU PRESCRITOS NO EXERCÍCIO ATUAL QUE AFETARAM O CUMPRIMENTO DO LIMITE (XXIII) = (XXI - XXII)							0,00				



PREFEITURA DE
RERIUTABA

A renovação
a serviço de
Todos!



Ceará
Governo Municipal de Reriutaba
Consolidado

RELATÓRIO RESUMIDO DA EXECUÇÃO ORÇAMENTÁRIA
DEMONSTRATIVO DAS RECEITAS E DESPESAS COM AÇÕES E SERVIÇOS PÚBLICOS DE SAÚDE
ORÇAMENTOS FISCAL E DA SEGURIDADE SOCIAL
6º bimestre de 2022 (Novembro a Dezembro)

Pag.: 00043

CONTROLE DE RESTOS A PAGAR CANCELADOS OU PRESCRITOS CONSIDERADOS PARA FINS DE APLICAÇÃO DA DISPONIBILIDADE DE CAIXA CONFORME ARTIGO 24 Parágrafo 1º e 2º DA LC 141/2012	LIMITE NÃO CUMPRIDO				
	SALDO INICIAL (w)	Despesas Custeadas no Exercício de Referência			SALDO FINAL (não aplicado) (aa)=(w (x ou y)
		Empenhadas (x)	Liquidadas (y)	Pagas (z)	
Restos a pagar cancelados ou prescritos em 2022 a serem compensados (XXIV)	0,00	0,00	0,00	0,00	0,00
Restos a pagar cancelados ou prescritos em 2021 a serem compensados (XXV)	0,00	0,00	0,00	0,00	0,00
Restos a pagar cancelados ou prescritos em exercícios anteriores a serem compensados (XXVI)	0,00	0,00	0,00	0,00	0,00
TOTAL DE RESTOS A PAGAR CANCELADOS OU PRESCRITOS A COMPENSAR (XXVII)	0,00	0,00	0,00	0,00	0,00

RECEITAS ADICIONAIS PARA O FINANCIAMENTO DA SAÚDE NÃO COMPUTADAS NO CÁLCULO DO MÍNIMO	PREVISÃO	PREVISÃO	RECEITAS REALIZADAS	
	INICIAL	ATUALIZADA	ATÉ O BIMESTRE	%
		(c)	(d)	(d/c)*100
RECEITAS DE TRANSFERÊNCIAS PARA A SAÚDE (XXVIII)	7.396.000,00	7.396.000,00	9.819.033,30	132,76
Provenientes da União	7.011.000,00	7.011.000,00	9.442.917,62	134,69
Provenientes do Estado	385.000,00	385.000,00	376.115,68	97,69
Provenientes de Outros Municípios	0,00	0,00	0,00	0,00
RECEITAS DE OPERAÇÕES DE CRÉDITO INTERNAS E EXTERNAS VINCULADAS À SAÚDE (XXIX)	0,00	0,00	0,00	0,00
OUTRAS RECEITAS (XXX)	49.200,00	49.200,00	105.655,91	214,75
TOTAL DE RECEITAS ADICIONAIS PARA FINANCIAMENTO DA SAÚDE (XXXI)=(XXVIII+XXIX+XXX)	7.445.200,00	7.445.200,00	9.924.689,21	133,30



PREFEITURA DE
RERIUTABA

A realização
a serviço de
Todos!



Ceará
Governo Municipal de Reriutaba
Consolidado

RELATÓRIO RESUMIDO DA EXECUÇÃO ORÇAMENTÁRIA
DEMONSTRATIVO DAS RECEITAS E DESPESAS COM AÇÕES E SERVIÇOS PÚBLICOS DE SAÚDE
ORÇAMENTOS FISCAL E DA SEGURIDADE SOCIAL
ORÇAMENTOS FISCAL E DA SEGURIDADE SOCIAL
6º bimestre de 2022 (Novembro a Dezembro)

Pag.: 00044

DESPESAS COM SAÚDE POR SUBFUNÇÕES E CATEGORIA ECONÔMICA NÃO COMPUTADAS NO CÁLCULO DO MÍNIMO	DOTAÇÃO		DESPESAS EMPENHADAS		DESPESAS LIQUIDADAS		DESPESAS PAGAS		INSCRITAS EM RESTOS A PAGAR NÃO PROCESSADOS (g)
	INICIAL	ATUALIZADA (c)	ATÉ O BIMESTRE		ATÉ O BIMESTRE		ATÉ O BIMESTRE		
			(d)	% (d/c)x100	(e)	% (e/c)x100	(f)	% (f/c)x100	
ATENÇÃO BÁSICA (XXXII)	3.258.000,00	2.794.781,07	2.793.653,81	99,96	2.792.760,61	99,93	2.527.420,56	90,43	893,20
Despesas Correntes	3.143.000,00	2.297.115,40	2.296.088,14	99,96	2.295.194,94	99,92	2.260.904,49	98,42	893,20
Despesas de Capital	115.000,00	497.665,67	497.565,67	99,98	497.565,67	99,98	266.516,07	53,55	0,00
ASSISTÊNCIA HOSPITALAR E AMBULATORIAL (XXXIII)	2.038.200,00	4.004.961,26	4.003.887,01	99,97	4.003.886,51	99,97	4.002.691,46	99,94	0,50
Despesas Correntes	1.347.200,00	3.524.906,99	3.523.905,89	99,97	3.523.905,39	99,97	3.522.710,34	99,94	0,50
Despesas de Capital	691.000,00	480.054,27	479.981,12	99,98	479.981,12	99,98	479.981,12	99,98	0,00
SUPORTE PROFILÁTICO E TERAPÊUTIC	82.000,00	19.000,00	17.934,16	94,39	17.934,16	94,39	17.934,16	94,39	0,00
Despesas Correntes	72.000,00	19.000,00	17.934,16	94,39	17.934,16	94,39	17.934,16	94,39	0,00
Despesas de Capital	10.000,00	0,00	0,00	0,00	0,00	0,00	0,00	0,00	0,00
VIGILÂNCIA SANITÁRIA (XXXV)	773.000,00	954.093,72	953.906,97	99,98	953.906,97	99,98	953.906,97	99,98	0,00
Despesas Correntes	763.000,00	954.093,72	953.906,97	99,98	953.906,97	99,98	953.906,97	99,98	0,00
Despesas de Capital	10.000,00	0,00	0,00	0,00	0,00	0,00	0,00	0,00	0,00
VIGILÂNCIA EPIDEMIOLÓGICA (XXXVI)	0,00	0,00	0,00	0,00	0,00	0,00	0,00	0,00	0,00
Despesas Correntes	0,00	0,00	0,00	0,00	0,00	0,00	0,00	0,00	0,00
Despesas de Capital	0,00	0,00	0,00	0,00	0,00	0,00	0,00	0,00	0,00
ALIMENTAÇÃO E NUTRIÇÃO (XXXVII)	0,00	0,00	0,00	0,00	0,00	0,00	0,00	0,00	0,00
Despesas Correntes	0,00	0,00	0,00	0,00	0,00	0,00	0,00	0,00	0,00
Despesas de Capital	0,00	0,00	0,00	0,00	0,00	0,00	0,00	0,00	0,00
OUTRAS SUBFUNÇÕES (XXXVIII)	1.629.000,00	776.740,00	775.300,00	99,81	775.300,00	99,81	603.220,00	77,66	0,00
Despesas Correntes	1.184.000,00	0,00	0,00	0,00	0,00	0,00	0,00	0,00	0,00
Despesas de Capital	445.000,00	776.740,00	775.300,00	99,81	775.300,00	99,81	603.220,00	77,66	0,00
TOTAL DAS DESPESAS NÃO COMPUTADAS NO CÁLCULO DO MÍNIMO (XXXIX) = (XXXII+XXXIII+XXXIV+XXXV+XXXVI+XXXVII+XXXVIII)	7.780.200,00	8.549.576,05	8.544.681,95	99,94	8.543.788,25	99,93	8.105.173,15	94,80	893,70
TOTAL DAS DESPESAS EXECUTADAS COM RECURSOS PRÓPRIOS (XLVIII)	8.553.912,50	13.456.055,05	13.453.977,65	99,98	13.435.783,28	99,85	13.231.319,84	98,33	18.194,37



PREFEITURA DE
RERIUTABA

A renovação
de todos!



Ceará
Governo Municipal de Reriutaba
Consolidado

RELATÓRIO RESUMIDO DA EXECUÇÃO ORÇAMENTÁRIA
DEMONSTRATIVO DAS RECEITAS E DESPESAS COM AÇÕES E SERVIÇOS PÚBLICOS DE SAÚDE
ORÇAMENTOS FISCAL E DA SEGURIDADE SOCIAL
ORÇAMENTOS FISCAL E DA SEGURIDADE SOCIAL
6º bimestre de 2022 (Novembro a Dezembro)

Pag.: 00045

DESPESAS TOTAIS COM SAÚDE EXECUTADAS COM RECURSOS PRÓPRIOS E COM RECURSOS TRANSFERIDOS DE OUTROS ENTES	DOTAÇÃO	DOTAÇÃO	DESPESAS EMPENHADAS		DESPESAS LIQUIDADAS		DESPESAS PAGAS		INSCRITAS EM
	INICIAL	ATUALIZADA	ATÉ O BIMESTRE	%	ATÉ O BIMESTRE	%	ATÉ O BIMESTRE	%	RESTOS A PAGAR
		(c)	(d)	(d/c)x100	(e)	(e/c)x100	(f)	(f/c)x100	NÃO PROCESSADOS (g)
ATENÇÃO BÁSICA (XI)=(IV + XXXII)	4.154.112,50	6.965.700,74	6.963.467,95	99,97	6.947.424,75	99,74	6.682.083,54	95,93	16.043,20
ASSISTÊNCIA HOSPITALAR E AMBULATORIAL (XLI)=(V + XXXIII)	6.635.000,00	7.528.893,66	7.527.582,96	99,98	7.527.532,46	99,98	7.433.966,33	98,74	50,50
SUPOORTE PROFILÁTICO E TERAPÊUTICO (XLII)=(VI + XXXIV)	107.000,00	19.000,00	17.934,16	94,39	17.934,16	94,39	17.934,16	94,39	0,00
VIGILÂNCIA SANITÁRIA (XLIII)=(VII + XXXV)	773.000,00	954.093,72	953.906,97	99,98	953.906,97	99,98	953.906,97	99,98	0,00
VIGILÂNCIA EPIDEMIOLÓGICA (XLIV)=(VIII + XXXVI)	0,00	0,00	0,00	0,00	0,00	0,00	0,00	0,00	0,00
ALIMENTAÇÃO E NUTRIÇÃO (XLV)=(XIX + XXXVII)	0,00	0,00	0,00	0,00	0,00	0,00	0,00	0,00	0,00
OUTRAS SUBFUNÇÕES (XLVI)=(X + XXXVIII)	4.665.000,00	6.537.942,98	6.535.767,56	99,97	6.532.773,19	99,92	6.248.601,99	95,57	2.994,37
TOTAL DAS DESPESAS COM SAÚDE (XLVII)=(XI + XXXIX)	16.334.112,50	22.005.631,10	21.998.659,60	99,97	21.979.571,53	99,88	21.336.492,99	96,96	19.088,07
() Despesas executadas com recursos provenientes das transferências de recursos de outros entes(3)	7.780.200,00	8.549.576,05	8.544.681,95	99,94	8.543.788,25	99,93	8.105.173,15	94,80	893,70

FONTE: SISTEMA: Aspec Informática - UNIDADE RESPONSÁVEL: Prefeitura Municipal de Reriutaba - DATA DA EMISSÃO: 29/01/2023 - HORA DA EMISSÃO: 19:33:57

Notas:

- Nos cinco primeiros bimestres do exercício, o acompanhamento será feito com base na despesa liquidada. No último bimestre do exercício, o valor deverá corresponder ao total da despesa empenhada.
- Até o exercício de 2018, o controle da execução dos restos a pagar considerava apenas os valores dos restos a pagar não processados (regra antiga). A partir do exercício de 2019, o controle da execução dos restos a pagar considera os restos a pagar processados e não processados (regra nova).
- Essas despesas são consideradas executadas pelo ente transferidor.

PEDRO HUMBERTO COELHO MARQUES
PREFEITO MUNICIPAL

CONASP CONTABILIDADE ASSESSORIA E PROC
CONTADOR



Ceará
Governo Municipal de Reriutaba
Consolidado

RELATÓRIO RESUMIDO DA EXECUÇÃO ORÇAMENTÁRIA
DEMONSTRATIVO DAS PARCERIAS PÚBLICO PRIVADAS
ORÇAMENTOS FISCAL E DA SEGURIDADE SOCIAL
6º bimestre de 2022 (Novembro a Dezembro)

RREO - Anexo 13 (Lei no. 11.079 de 30.12.2004, arts 22,25 e 28)

R\$ 1,00

IMPACTOS DAS CONTRATAÇÕES DE PPP	SALDO TOTAL EM		SALDO FINAL EM 2022	
	31 DE DEZEMBRO DO	EXERCÍCIO ANTERIOR	Até o bimestre	
TOTAL DE ATIVOS	0,00	0,00	0,00	0,00
Ativos constituídos pela SPE	0,00	0,00	0,00	0,00
TOTAL DE PASSIVOS	0,00	0,00	0,00	0,00
Obrigações decorrentes de ativos constituídos pela SPE	0,00	0,00	0,00	0,00
Provisões de PPP	0,00	0,00	0,00	0,00
Outros passivos	0,00	0,00	0,00	0,00
ATOS POTENCIAIS PASSIVOS	0,00	0,00	0,00	0,00
Obrigações contratuais	0,00	0,00	0,00	0,00
Riscos não Provisionados	0,00	0,00	0,00	0,00
Garantias concedidas	0,00	0,00	0,00	0,00
Outros Passivos Contingentes	0,00	0,00	0,00	0,00

DESPESAS DE PPP	EXERCÍCIO	EXERCÍCIO	<2023>	<2024>	<2025>	<2026>	<2027>	<2028>	<2029>	<2030>	<2031>
	ANTERIOR	CORRENTE(2022)									
DO ENTE FEDERADO, EXCETO ESTATAIS NÃO DEPENDENTES											
(I) = (I.1 + I.2)	0,00	0,00									
Contratadas (I.1)	0,00	0,00									
A Contratar (I.2)	0,00	0,00									
DAS ESTATAIS NÃO DEPENDENTES (II) = (II.1 + II.2)	0,00	0,00									
Contratadas (II.1)	0,00	0,00									
A Contratar (II.2)	0,00	0,00									
TOTAL DAS DESPESAS DE PPP (III) = (I + II)	0,00	0,00									
RECEITA CORRENTE LÍQUIDA (RCL) (IV)	56.901.716,75	72.776.690,14									
TOTAL DAS DESPESAS CONSIDERADAS PARA O LIMITE (I)	0,00	0,00									
TOTAL DAS DESPESAS CONSIDERADAS PARA O LIMITE / RCL (8)											
(V) = (I / IV)	0,00	0,00									

FONTE: SISTEMA: Aspec Informática - UNIDADE RESPONSÁVEL: Prefeitura Municipal de Reriutaba - DATA DA EMISSÃO: 29/01/2023 - HORA DA EMISSÃO: 19:33:57

NOTA:

PEDRO HUMBERTO COELHO MARQUES
PREFEITO MUNICIPAL

CONASP CONTABILIDADE E ASSESSORIA E PROC
CONTADOR



Ceará
Governo Municipal de Reriutaba
Consolidado

RELATÓRIO RESUMIDO DA EXECUÇÃO ORÇAMENTÁRIA
DEMONSTRATIVO SIMPLIFICADO DO REL. RESUMIDO DA EXECUÇÃO ORÇAMENTÁRIA
ORÇAMENTOS FISCAL E DA SEGURIDADE SOCIAL
6º bimestre de 2022 (Novembro a Dezembro)
R\$ 1,00

Pag.: 00047

RREO - Anexo 14 (LRF, Art. 48)

BALANÇO ORÇAMENTÁRIO	Até o Bimestre
RECEITAS	
Previsão Inicial	62.763.000,00
Previsão Atualizada	62.763.000,00
Receitas Realizadas	73.294.021,40
Déficit Orçamentário	3.670.893,15
Saldos de Exercícios Anteriores (Utilizados para créditos Adicionais)	0,00
DESPESAS	
Dotação Inicial	62.763.000,00
Dotação Atualizada	77.178.680,15
Despesas Empenhadas	76.964.914,55
Despesas Liquidadas	76.877.291,12
Despesas Pagas	74.649.353,16
Superávit Orçamentário	0,00
DESPESAS POR FUNÇÃO/SUBFUNÇÃO	Até o Bimestre
Despesas Empenhadas	76.964.914,55
Despesas Liquidadas	76.877.291,12
RECEITA CORRENTE LÍQUIDA - RCL	Até o Bimestre
Receita Corrente Líquida	72.776.690,14
Receita Corrente Líquida Ajustada para Cálculo dos Limites de Endividamento	71.642.847,99
Receita Corrente Líquida Ajustada para Cálculo dos Limites da Despesa com Pessoal	70.633.180,73
RECEITAS E DESPESAS DOS REGIME PRÓPRIO DE PREVIDÊNCIA DOS SERVIDORES	Até o Bimestre
Fundo em Capitalização (PLANO PREVIDENCIÁRIO)	
Receitas Previdenciárias Realizadas	0,00
Despesas Previdenciárias Empenhadas	0,00
Despesas Previdenciárias Liquidadas	0,00
Despesas Previdenciárias Pagas	0,00
Resultado Previdenciário	0,00
Fundo em Repartição (PLANO FINANCEIRO)	
Receitas Previdenciárias Realizadas	0,00
Despesas Previdenciárias Empenhada	0,00
Despesas Previdenciárias Liquidadas	0,00
Despesas Previdenciárias Pagas	0,00
Resultado Previdenciário	0,00



PREFEITURA DE
RERIUTABA

A renovação
a serviço de
Todos!



Ceará
Governo Municipal de Reriutaba
Consolidado

RELATÓRIO RESUMIDO DA EXECUÇÃO ORÇAMENTÁRIA
DEMONSTRATIVO SIMPLIFICADO DO REL. RESUMIDO DA EXECUÇÃO ORÇAMENTÁRIA
ORÇAMENTOS FISCAL E DA SEGURIDADE SOCIAL
6º bimestre de 2022 (Novembro a Dezembro)

Pag.: 00048

RESULTADOS PRIMÁRIO E NOMINAL	Meta fixada no	Resultado apurado	% em relação (b/a)
	Anexo de Metas	até o bimestre	
	Fiscais da LDO (a)	(b)	
Resultado Primário - Acima da linha	0,00	-6.133.826,25	0,00 %
Resultado Nominal - Acima da linha	0,00	-20.454.698,78	0,00 %

RESTOS A PAGAR POR PODER E MINISTÉRIO PÚBLICO	Inscrição	Cancelamento Até	Pagamento Até	Saldo a Pagar
		o Bimestre	o Bimestre	
RESTOS A PAGAR PROCESSADOS	8.121.343,34	586.531,95	4.024.747,68	3.510.063,71
Poder Executivo	8.112.926,91	585.124,52	4.017.738,68	3.510.063,71
Poder Legislativo	8.416,43	1.407,43	7.009,00	0,00
Poder Judiciário	0,00	0,00	0,00	0,00
Ministério Público	0,00	0,00	0,00	0,00
Defensoria Pública	0,00	0,00	0,00	0,00
RESTOS A PAGAR NÃO PROCESSADOS	2.512.775,72	715.678,32	29.453,76	1.767.643,64
Poder Executivo	2.481.914,53	714.270,89	0,00	1.767.643,64
Poder Legislativo	30.861,19	1.407,43	29.453,76	0,00
Poder Judiciário	0,00	0,00	0,00	0,00
Ministério Público	0,00	0,00	0,00	0,00
Defensoria Pública	0,00	0,00	0,00	0,00
TOTAL	10.634.119,06	1.302.210,27	4.054.201,44	5.277.707,35



DESPESAS COM MANUTENÇÃO E DESENVOLVIMENTO DO ENSINO	Valor Apurado Até o Bimestre	Limites Constitucionais Anuais	
		% Mínimo a Aplicar no Exercício	% Aplicado Até o Bimestre
Mínimo Anual de <18% /25%> das Receitas de Impostos na Manutenção e Desenvolvimento do Ensino	11.936.161,86	18% / 25%	27,51
Mínimo Anual de 70% do FUNDEB na Remuneração dos Profissionais da Educação Básica	20.026.556,58	70%	92,83
Percentual de 50% da Complementação da União ao FUNDEB (VAAT) na Educação Infantil	5.126.636,78	50%	100,00
Mínimo de 15% da Complementação da União ao FUNDEB (VAAT) em Despesa de Capital	65.490,00	15%	2,13

RECEITAS DE OPERAÇÕES DE CRÉDITO E DESPESAS DE CAPITAL	Valor Apurado no Exercício	Saldo não realizado
Receitas de Operações de Crédito	0,00	0,00
Despesa de Capital Líquida	5.032.428,49	6.246,37

PROJEÇÃO ATUARIAL DOS REGIMES DE PREVIDÊNCIA	EXERCÍCIO	10o. EXERCÍCIO	20o. EXERCÍCIO	35o. EXERCÍCIO
Fundo em Capitalização (Plano Previdenciário)				
Receitas Previdenciárias (I)	0,00	0,00	0,00	0,00
Despesas Previdenciárias (II)	0,00	0,00	0,00	0,00
Resultado Previdenciário (I - II)	0,00	0,00	0,00	0,00
Fundo em Repartição (Plano Financeiro)				
Receitas Previdenciárias				
Despesas Previdenciárias				
Resultado Previdenciário				

RECEITA DA ALIENAÇÃO DE ATIVOS E APLICAÇÃO DOS RECURSOS	Valor Apurado no Exercício	Saldo a Realizar
Receitas da Alienação de Ativos	0,00	85.000,00
Aplicação dos Recursos da Alienação de Ativos		



PREFEITURA DE
RERIUTABA

A remuneração
a serviço de
Todos!




Ceará
Governo Municipal de Reriutaba
Consolidado

RELATÓRIO RESUMIDO DA EXECUÇÃO ORÇAMENTÁRIA
DEMONSTRATIVO SIMPLIFICADO DO REL. RESUMIDO DA EXECUÇÃO ORÇAMENTÁRIA
ORÇAMENTOS FISCAL E DA SEGURIDADE SOCIAL
6º bimestre de 2022 (Novembro a Dezembro)

Pag.: 00050

DESPESAS COM AÇÕES E SERVIÇOS PÚBLICOS DE SAÚDE	Valor Apurado Até o Bimestre	Limite Constitucional Anual	
		% Mínimo a Aplicar no Exercício	% Aplicado Até o Bimestre
Despesas com Ações e Serviços Públicos de Saúde executadas com recursos de impostos	13.453.977,65	15,00 %	32,90 %
DESPESAS DE CARÁTER CONTINUADO DERIVADAS DE PPP	Valor Apurado no Exercício Corrente		
Total das Despesas Consideradas para o Limite / RCL (%)			

FONTE: SISTEMA: Aspec Informática - UNIDADE RESPONSÁVEL: Prefeitura Municipal de Reriutaba - DATA DA EMISSÃO: 29/01/2023 - HORA DA EMISSÃO: 19:33:57


PEDRO HUMBERTO COELHO MARQUES
PREFEITO MUNICIPAL


CONASP CONTABILIDADE ASSESSORIA E PROC
CONTADOR