



**PREFEITURA DE
RERIUTABA**

*A renovação
a serviço de
Todos!*



Ofício n.º / 2022

RERIUTABA, 06 de junho de 2022.

PEDRO HUMBERTO COELHO MARQUES, na qualidade de PREFEITO MUNICIPAL DE RERIUTABA, VEM, através deste, à presença de V. Exa., e, em cumprimento aos dispositivos da Lei de Responsabilidade Fiscal – Lei Complementar Nº 101/2000, REMETER, tempestivamente, o Relatório de Gestão Fiscal – RGF, relativo ao 1º (primeiro) quadrimestre do exercício financeiro de 2022, conforme Portaria n.º 924 de 08/07/2021 - da Secretaria do Tesouro Nacional - STN.

Informa, ainda, que o referido Relatório foi publicado no dia 30 de maio de 2022, através de afixação no ÁTRIO da Sede da Prefeitura Municipal de RERIUTABA e na Rede Mundial de Computadores – INTERNET – www.reriutaba.ce.gov.br.

Sem mais para o momento, coloca-se à disposição para informações adicionais, e aproveita o ensejo para renovar protestos de estima e consideração.

Respeitosamente,


PEDRO HUMBERTO COELHO MARQUES
PREFEITO MUNICIPAL

Ao Exmo. Sr.
Dr. José Valdomiro Távora de Castro Júnior
Presidente do Tribunal de Contas do Estado - TCE
Estado do Ceará



PREFEITURA DE
RERIUTABA

A renovação
a serviço de
Todos!



EDITAL DE PUBLICAÇÃO

O PREFEITO MUNICIPAL DE RERIUTABA, no uso de suas atribuições legais conferidas pelo Art. 28, inciso X, da Constituição do Estado do Ceará, pela Lei Orgânica do Município, e art. 52, caput da Lei Complementar nº 101/2000, VEM, através deste, tempestivamente, publicar o RELATÓRIO DE GESTÃO FISCAL – RGF, relativo ao 1º (primeiro) quadrimestre do exercício financeiro de 2022 no Flanelógrafo do Município de RERIUTABA, com fundamento na jurisprudência do Superior Tribunal de Justiça, conforme Decisão proferida no Recurso Especial Nº 105.232 (96/0056484-5/Ceará) e por meio eletrônico através do portal www.reriutaba.ce.gov.br.

RERIUTABA, 30 de maio de 2022.


PEDRO HUMBERTO COELHO MARQUES
PREFEITO MUNICIPAL



PREFEITURA DE RERIUTABA

A renovação a serviço de Todos!



Ceará
Governo Municipal de Reriutaba
Consolidado

RELATÓRIO DE GESTÃO FISCAL
DEMONSTRATIVO DA DESPESA COM PESSOAL
ORÇAMENTOS FISCAL E DA SEGURIDADE SOCIAL
1º quadrimestre de 2022 (até Abril)

CONASP
Pag.: 0001

RGF ANEXO 1 (LRF, art. 55, inciso I, alínea 'a')

R\$ 1,00

	DESPESAS EXECUTADAS (Últimos 12 Meses)											
	Mai/2021	Jun/2021	Jul/2021	Ago/2021	Set/2021	Out/2021	Nov/2021					
DESPESA COM PESSOAL												
Liquidadas												
DESPESA BRUTA COM PESSOAL (I)	2.175.973,46	2.613.337,30	2.538.708,91	2.033.798,13	2.224.922,50	2.311.953,32	3.760.578,32					
Pessoal Ativo	2.175.973,46	2.613.337,30	2.538.708,91	2.033.798,13	2.224.922,50	2.311.953,32	3.760.578,32					
Vencimentos, Vantagens e Outras Despesas Variáveis	1.900.107,71	2.225.406,41	1.981.241,00	1.997.244,12	2.017.307,87	2.036.753,74	3.480.944,99					
Obrigações Patronais	275.865,75	387.930,89	557.467,91	36.554,01	207.614,63	275.199,58	279.633,33					
Pessoal Inativo e Pensionistas	0,00	0,00	0,00	0,00	0,00	0,00	0,00					
Aposentadorias, Reserva e Refo	0,00	0,00	0,00	0,00	0,00	0,00	0,00					
Pensões	0,00	0,00	0,00	0,00	0,00	0,00	0,00					
Outras despesas de pessoal decorrentes de contratos de terceirização	0,00	0,00	0,00	0,00	0,00	0,00	0,00					
Despesas com pessoal não executada	0,00	0,00	0,00	0,00	0,00	0,00	0,00					
a Orçamentariamente	0,00	0,00	0,00	0,00	0,00	0,00	0,00					
DESPESAS NÃO COMPUTADAS (II) (Parágrafo 1º do art. 19 da LRF)	0,00	0,00	0,00	0,00	0,00	0,00	6.000,00					
Indenizações por Demissão e Incen	0,00	0,00	0,00	0,00	0,00	0,00	0,00					
tivos à Demissão Voluntária	0,00	0,00	0,00	0,00	0,00	0,00	0,00					
Decorrentes de Decisão Judicial	0,00	0,00	0,00	0,00	0,00	0,00	0,00					
de Período Anterior ao da Apuração	0,00	0,00	0,00	0,00	0,00	0,00	6.000,00					
Despesas de Exercícios Anteriores	0,00	0,00	0,00	0,00	0,00	0,00	0,00					
de Período Anterior ao da Apuração	0,00	0,00	0,00	0,00	0,00	0,00	0,00					
Inativos e Pensionistas com Recursos Vinculados	0,00	0,00	0,00	0,00	0,00	0,00	0,00					
DESP. LIQ. COM PESSOAL (III)=(I II)	2.175.973,46	2.613.337,30	2.538.708,91	2.033.798,13	2.224.922,50	2.311.953,32	3.754.578,32					



PREFEITURA DE RERIUTABA

A renovação a serviço de Todos!



Ceará
Governo Municipal de Reriutaba
Consolidado

RELATÓRIO DE GESTÃO FISCAL
DEMONSTRATIVO DA DESPESA COM PESSOAL
ORÇAMENTOS FISCAL E DA SEGURIDADE SOCIAL
1º quadrimestre de 2022 (até Abril)

CONASP
Pag.: 0002

DESPESA COM PESSOAL CONTINUAÇÃO	Liquidadas					TOTAL (últimos 12 Meses) (a)	Inscritas em restos a pagar não processados (b)
	Dez/2021	Jan/2022	Fev/2022	Mar/2022	Abr/2022		
DESPESA BRUTA COM PESSOAL (I)	2.587.988,63	2.135.562,96	2.944.494,50	2.863.412,30	2.804.653,14	30.995.383,47	0,00
Pessoal Ativo	2.587.988,63	2.135.562,96	2.944.494,50	2.863.412,30	2.804.653,14	30.995.383,47	0,00
Vencimentos, Vantagens e Outras Despesas Variáveis	2.032.959,58	1.860.434,71	2.658.808,98	2.470.366,95	2.434.989,23	27.096.565,29	0,00
Obrigações Patronais	555.029,05	275.128,25	285.685,52	393.045,35	369.663,91	3.898.818,18	0,00
Pessoal Inativo e Pensionistas	0,00	0,00	0,00	0,00	0,00	0,00	0,00
Aposentadorias, Reserva e Refo	0,00	0,00	0,00	0,00	0,00	0,00	0,00
Pensões	0,00	0,00	0,00	0,00	0,00	0,00	0,00
Outras despesas de pessoal decorrentes de contratos de terceirização	0,00	0,00	0,00	0,00	0,00	0,00	0,00
Despesas com pessoal não executada orçamentariamente	0,00	0,00	0,00	0,00	0,00	0,00	0,00
DESPESAS NÃO COMPUTADAS (II) (Parágrafo 1º do art.19 da LRF)	11.443,49	0,00	0,00	0,00	202,00	17.645,49	0,00
Indenizações por Demissão e Incentivos à Demissão Voluntária	0,00	0,00	0,00	0,00	0,00	0,00	0,00
Decorrentes de Decisão Judicial de Período Anterior ao da Apuração	11.443,49	0,00	0,00	0,00	202,00	17.645,49	0,00
Despesas de Exercícios Anteriores de Período Anterior ao da Apuração	0,00	0,00	0,00	0,00	0,00	0,00	0,00
Inativos e Pensionistas com Recursos Vinculados	0,00	0,00	0,00	0,00	0,00	0,00	0,00
DESP. LÍQ. COM PESSOAL (III)=(I II)	2.576.545,14	2.135.562,96	2.944.494,50	2.863.412,30	2.804.451,14	30.977.737,98	0,00



PREFEITURA DE RERIUTABA

A renovação a serviço de Todos!




Ceará
Governador Municipal de Reriutaba
Consolidado


RELATÓRIO DE GESTÃO FISCAL
DEMONSTRATIVO DA DESPESA COM PESSOAL
ORÇAMENTOS FISCAL E DA SEGURIDADE SOCIAL
1º trimestre de 2022 (até Abril)


CONASP
Pag.: 0003

APURAÇÃO DO CUMPRIMENTO DO LIMITE LEGAL	VALOR	% SOBRE RCL AJUSTADA
RECEITA CORRENTE LÍQUIDA - RCL (IV)	61.872.271,78	-
() Transferência obrig. da união relativas às emendas individuais (art.166-A, parág.1º da CF) (V)	2.700.000,00	-
() Transferência obrig. da união relativas às emendas de bancada (art. 166, parág.16 da CF) (VI)	0,00	-
RECEITA CORRENTE LÍQUIDA AJUSTADA PARA CÁLCULO DOS LIMITES DESP. C/PESSOAL - (VII) = (IV - V - VI)	59.172.271,78	-
DESPESA TOTAL COM PESSOAL - DTP (VIII) = (IIIa + IIIb)	30.977.737,98	52,35 %
LIMITE MÁXIMO (IX) (incisos I,II e III do art. 20 da LRF)	31.953.026,76	54,00 %
LIMITE PRUDENCIAL (X) = (0,95 x IX) (parágrafo único do art. 22 da LRF)	30.355.375,42	51,30 %
LIMITE DE ALERTA (XI) = (0,90 x IX) (inciso II do Par. 1º do art. 59 da LRF)	28.757.724,08	48,60 %

FONTE: SISTEMA: Aspec Informática - UNIDADE RESPONSÁVEL: Prefeitura Municipal de Reriutaba - DATA DA EMISSÃO: 30/05/2022 - HORA DA EMISSÃO: 14:49:00
1. Nos demonstrativos elaborados no primeiro e no segundo trimestre de cada exercício, os valores de restos a pagar não processados inscritos em 31 de dezembro do exercício anterior continuarão a ser informados nesse campo. Esses valores não sofrem alteração pelo seu processamento, e somente no caso de cancelamento podem ser excluídos.

 PEDRO HUMBERTO COELHO MARQUES
 PREFEITO MUNICIPAL

 FRANCISCO WELLINGTON VALE PINTO
 SEC. DE FINANÇAS

 FRANCISCO EDINEY ALVES VIEIRA
 CONTROLE INTERNO



PREFEITURA DE
RERIUTABA

A renovação
a serviço de
Todos!

CONASP
Pag.: 0004

RELATÓRIO DE GESTÃO FISCAL
DEMONSTRATIVO DA DÍVIDA CONSOLIDADA LÍQUIDA
ORÇAMENTOS FISCAL E DA SEGURIDADE SOCIAL
1º quadrimestre de 2022 (até Abril)

Ceará
Governo Municipal de Reriutaba
Consolidado

RGF - ANEXO 2 (LRF, Art. 55, inciso I, alínea 'b')

R\$ 1,00

	SALDO DO EXERCÍCIO 2021	SALDO DO EXERCÍCIO 2022		
		Até o 1º Quadrimestre	Até o 2º Quadrimestre	Até o 3º Quadrimestre
DÍVIDA CONSOLIDADA				
DÍVIDA CONSOLIDADA - DC (I)	13.986.929,53	13.986.929,53	0,00	0,00
Dívida Mobiliária	0,00	0,00	0,00	0,00
Dívida Contratual	13.986.929,53	13.986.929,53	0,00	0,00
Empréstimos	0,00	0,00	0,00	0,00
Internos	0,00	0,00	0,00	0,00
Externos	0,00	0,00	0,00	0,00
Reestruturação da Dívida de Estados e Municípios	0,00	0,00	0,00	0,00
Financiamento	0,00	0,00	0,00	0,00
Internos	0,00	0,00	0,00	0,00
Externos	0,00	0,00	0,00	0,00
Parcelamento e Renegociação de Dívidas	13.986.929,53	13.986.929,53	0,00	0,00
De Tributos	0,00	0,00	0,00	0,00
De Contribuições Previdenciárias	0,00	0,00	0,00	0,00
De Demais Contribuições Sociais	13.986.929,53	13.986.929,53	0,00	0,00
Do FGTS	0,00	0,00	0,00	0,00
Com Instituição Não Financeira	0,00	0,00	0,00	0,00
Demais dívidas contratuais	0,00	0,00	0,00	0,00
Precatórios posteriores a 05/05/2000 (inclusive) - Vencidos e não pagos	0,00	0,00	0,00	0,00
Outras dívidas	0,00	0,00	0,00	0,00
DEDUÇÕES (II)	0,00	0,00	0,00	0,00
Disponibilidade de caixa (1)	0,00	0,00	0,00	0,00
Disponibilidade de caixa bruta	6.284.889,81	6.302.930,90	0,00	0,00
() Restos a pagar processados	8.121.343,34	4.426.512,30	0,00	0,00
() Depósitos Restituíveis e Valores Vinculados	0,00	3.610.247,86	0,00	0,00
Demais haveres financeiros	0,00	0,00	0,00	0,00
DÍVIDA CONSOLIDADA LÍQUIDA (2) (DCL) (III) = (I - II)	13.986.929,53	13.986.929,53	0,00	0,00
RECEITA CORRENTE LÍQUIDA - RCL (IV)	56.901.716,75	61.872.271,78	0,00	0,00
() Transferências obrigatórias da União relativas às emendas individuais (art.166-A, parágrafo 1º, da CF) (V)	0,00	2.700.000,00	0,00	0,00

[Handwritten signature]



PREFEITURA DE RERIUTABA

A renovação
a serviço de
Todos!



Ceará

Governo Municipal de Reriutaba
Consolidado

RELATÓRIO DE GESTÃO FISCAL

DEMONSTRATIVO DA DÍVIDA CONSOLIDADA LÍQUIDA
ORÇAMENTOS FISCAL E DA SEGURIDADE SOCIAL
1º quadrimestre de 2022 (até Abril)

CONASP
Pag.: 0005

RECEITA CORRENTE LÍQUIDA AJUSTADA PARA CÁLCULO DOS LIMITES DE ENDIVIDAMENTO (VI) = (IV V)	56.901.716,75	59.172.271,78	0,00	0,00
% da DC sobre a RCL AJUSTADA (I/VI)	24,58%	23,64%	0,00%	0,00%
% da DCL sobre a RCL AJUSTADA (III/VI)	24,58%	23,64%	0,00%	0,00%
LIMITE DEFINIDO POR RESOLUÇÃO DO SENADO FEDERAL - (120%)	68.282.060,10	71.006.726,13	0,00	0,00
LIMITE DE ALERTA (Inciso III do par. 1º do art. 59 da LRF) (90%)	61.453.854,09	63.906.053,52	0,00	0,00

OUTROS VALORES NÃO INTEGRANTES DA DÍVIDA CONSOLIDADA

Precatórios anteriores a 05/05/2000	0,00	0,00	0,00	0,00
Precatórios posteriores a 05/05/2000 (Não incluídos na DC) (2)	529.121,90	529.121,90	0,00	0,00
Passivo atuarial	0,00	0,00	0,00	0,00
Restos a pagar não processados	1.926.243,77	1.896.790,01	0,00	0,00
Antecipações de receita orçamentária - ARO	0,00	0,00	0,00	0,00
DÍVIDA CONTRATUAL DE PPP	0,00	0,00	0,00	0,00
APROPRIAÇÃO DE DEPÓSITOS JUDICIAIS - LC 151/2015	0,00	0,00	0,00	0,00

FONTE: SISTEMA: Aspec Informática - UNIDADE RESPONSÁVEL: Prefeitura Municipal de Reriutaba - DATA DA EMISSÃO: 30/05/2022 - HORA DA EMISSÃO: 14:49:00

NOTA: 1-Se o saldo apurado for negativo, ou seja, se o total da Disponibilidade de Caixa Bruta for menor que Restos a Pagar Processados, esse saldo negativo não deverá ser informado nessa linha, mas sim na linha da 'Insuficiência Financeira', no quadro 'Outros Valores não integrantes da Dívida Consolidada'. Assim, quando o cálculo de Disponibilidade de Caixa for negativo, o valor dessa linha deverá ser (0) zero.

2-Refere-se aos precatórios posteriores a 05/05/2000 que, em cumprimento ao disposto no artigo 100 da Constituição Federal, ainda não foram incluídos no orçamento ou constam no orçamento e ainda não foram pagos. Ao final do exercício em que esses precatórios foram incluídos ou que deveriam ter sido incluídos, os valores deverão compor a linha 'Precatórios Posteriores a 05/05/2000 (inclusive) - Vencidos e não pagos'.

NOTA: Os valores da Câmara não estão contemplados neste relatório.

PEDRO HUMBERTO COELHO MARQUES
PREFEITO MUNICIPAL

FRANCISCO WELLINGTON VALE PINTO
SEC. DE FINANÇAS

FRANCISCO PINNEY ALVES VIEIRA
CONSOLETERNO INTERNO



PREFEITURA DE RERIUTABA

A renovação a serviço de Todos!



Ceará
Governo Municipal de Reriutaba
Consolidado

RELATÓRIO DE GESTÃO FISCAL
DEMONSTRATIVO DAS GARANTIAS E CONTRAGUANTIAS DE VALORES
ORÇAMENTOS FISCAL E DA SEGURIDADE SOCIAL
1º quadrimestre de 2022 (até Abril)

CONASP
Pag.: 0006

RGF - ANEXO 3 (LRF, art. 55, inciso I, alínea 'c' e art. 40 § 1º.)

R\$ 1,00

GARANTIAS CONCEDIDAS	SALDOS DO EXERCÍCIO ATUAL					
	SALDO DO EXERCÍCIO ANTERIOR	Até o 1º. Quadrimestre	Até o 2o. Quadrimestre	Até o 3o. Quadrimestre	Até o 3o. Quadrimestre	Até o 3o. Quadrimestre
AOS ESTADOS (I)						
Em Operações de Crédito Externas	0,00	0,00	0,00	0,00	0,00	0,00
Em Operações de Crédito Internas	0,00	0,00	0,00	0,00	0,00	0,00
AOS MUNICÍPIOS (II)						
Em Operações de Crédito Externas	0,00	0,00	0,00	0,00	0,00	0,00
Em Operações de Crédito Internas	0,00	0,00	0,00	0,00	0,00	0,00
ÀS ENTIDADES CONTROLADAS (III)						
Em Operações de Crédito Externas	0,00	0,00	0,00	0,00	0,00	0,00
Em Operações de Crédito Internas	0,00	0,00	0,00	0,00	0,00	0,00
POR MEIO DE FUNDOS E PROGRAMAS (IV)						
Em Operações de Crédito Externas	0,00	0,00	0,00	0,00	0,00	0,00
Em Operações de Crédito Internas	0,00	0,00	0,00	0,00	0,00	0,00
TOTAL DAS GARANTIAS CONCEDIDAS (V) = (I + II + III + IV)	0,00	0,00	0,00	0,00	0,00	0,00
RECEITA CORRENTE LÍQUIDA - RCL (VI)	56.901.716,75	61.872.271,78				
() Transferências obrigatórias da União relativas às emendas individuais (art.166-A, parágrafo 1º, da CF) (VII)	0,00	2.700.000,00				
RECEITA CORRENTE LÍQUIDA AJUSTADA F/CÁLCULO DOS LIMITES ENDIVIDAMENTO (VIII) = (VI VII)	56.901.716,75	59.172.271,78			0,00	0,00
% DO TOTAL DAS GARANTIAS sobre a RCL AJUSTADA (V/VIII)	0,00%	0,00%			0,00%	0,00%
LIMITE DEFINIDO POR RESOLUÇÃO DO SENADO FEDERAL - <22% de RCL AJUSTADA	12.518.377,69	13.017.899,79			0,00	0,00
LIMITE DE ALERTA (Inciso III do parágrafo 1º do art.59 da LRF) (90%)	11.266.539,92	11.716.109,81			0,00	0,00
CONTRAGUANTIAS RECEBIDAS						
SALDO DO EXERCÍCIO ANTERIOR						
Em Operações de Crédito Externas	0,00	0,00	0,00	0,00	0,00	0,00
Em Operações de Crédito Internas	0,00	0,00	0,00	0,00	0,00	0,00
DOS MUNICÍPIOS (X)						
Em Operações de Crédito Externas	0,00	0,00	0,00	0,00	0,00	0,00
Em Operações de Crédito Internas	0,00	0,00	0,00	0,00	0,00	0,00



PREFEITURA DE RERIUTABA

A renovação a serviço de Todos!



CONASP
Pag.: 0008

Ceará
Governo Municipal de Reriutaba
Consolidado

RELATÓRIO DE GESTÃO FISCAL
DEMONSTRATIVO DAS OPERAÇÕES DE CRÉDITO
ORÇAMENTOS FISCAL E DA SEGURIDADE SOCIAL
1º trimestre de 2022 (até Abril)

RGF Anexo 4 (LRF, art.55, inciso I, alínea 'd' e inciso III, alínea 'c')

R\$ 1,00

OPERAÇÕES DE CRÉDITO	VALOR REALIZADO	
	NO QUADRIMESTRE DE REFERÊNCIA	ATÉ O QUADRIMESTRE DE REFERÊNCIA (a)
Mobiliária	0,00	0,00
Interna	0,00	0,00
Externa	0,00	0,00
Contratual	0,00	0,00
Interna	0,00	0,00
Empréstimos	0,00	0,00
Aquisição financiada de bens e arrendamento mercantil financeiro	0,00	0,00
Antecipação de receita pela venda a termo de bens e serviços	0,00	0,00
Assunção, reconhecimento e confissão de dívidas (LRF, art 29, parágrafo 1)	0,00	0,00
Operações de crédito não sujeitas ao limite para fins de contratação (I) (1)	0,00	0,00
Externa	0,00	0,00
Empréstimos	0,00	0,00
Aquisição financiada de bens e arrendamento mercantil financeiro	0,00	0,00
Antecipação de receita pela venda a termo de bens e serviços	0,00	0,00
Assunção, reconhecimento e confissão de dívidas (LRF, art 29, parágrafo 1)	0,00	0,00
Operações de crédito não sujeitas ao limite para fins de contratação (II) (1)	0,00	0,00
TOTAL (III)	0,00	0,00
APURAÇÃO DO CUMPRIMENTO DOS LIMITES		
Receita corrente líquida - RCL (IV)	61.872.271,78	-
() Transferências obrigatórias da União relativa às emendas individuais (elo,art.166-A da CF) (V)	2.700.000,00	-
RECEITA CORRENTE LÍQUIDA AJUSTADA PARA CÁLCULOS DOS LIMITES DE ENDIVIDAMENTO (VI)=(IV V)	59.172.271,78	-
Operações vedadas (VII)	0,00	0,00 %
Total considerado para fins da apuração do cumprimento do limite (VIII)=(III+VII Ia IIa)	0,00	0,00 %

[Handwritten signature]



PREFEITURA DE RERIUTABA

A renovação a serviço de Todos!



Ceará

Governo Municipal de Reriutaba
Consolidado

RELATÓRIO DE GESTÃO FISCAL

DEMONSTRATIVO DAS OPERAÇÕES DE CRÉDITO
ORÇAMENTOS FISCAL E DA SEGURIDADE SOCIAL
1º quadrimestre de 2022 (até Abril)

CONASP
Pag.: 0009

Limite geral definido por resolução do Senado Federal para as operações de crédito internas e externa	9.467.563,48	16,00 %
Limite de alerta (inciso III do parag.1º do art.59 da LRF) - (14,40%)	8.520.807,13	14,40 %
Operações de crédito por antecipação de receita orçamentária	0,00	0,00 %
Limite definido por resolução do Senado Federal para as operações de crédito por antecipação de recei	4.142.059,02	7,00 %

VALOR REALIZADO

OUTRAS OPERAÇÕES QUE INTEGRAM DÍVIDA CONSOLIDADA

	NO QUADRIMESTRE DE REFERÊNCIA	ATÉ O QUADRIMESTRE DE REFERÊNCIA (a)
Parcelamento de dívidas	0,00	0,00
Tributos	0,00	0,00
Contribuições previdenciárias	0,00	0,00
FGTS	0,00	0,00
Demais Contribuições Sociais	0,00	0,00
Operações de reestruturação e recomposição do principal de dívidas	0,00	0,00

Fonte: SISTEMA: Aspec Informática - UNIDADE RESPONSÁVEL: Prefeitura Municipal de Reriutaba - DATA DA EMISSÃO: 30/05/2022 - HORA DA EMISSÃO: 14:49:00

(1) Conforme Manual para Instrução de Pleitos (MIP), disponível em conteúdo.tesouro.gov.br/manuais/mip, estas operações podem ser contratadas mesmo que não haja margem disponível nos limites. No entanto, uma vez contratados, os fluxos de tais operações terão seus efeitos contabilizados para fins da contratação de outras operações de crédito.

Nota :





PEDRO HUMBERTO COELHO MARQUES
PREFEITO MUNICIPAL

FRANCISCO WELLINGTON VALE PINTO
SEC. DE FINANÇAS

FRANCISCO EDINEY ALVES VIEIRA
CONTROLE INTERNO



PREFEITURA DE RERIUTABA

A renovação a serviço de Todos!



Ceará
Governo Municipal de Reriutaba
Consolidado

RELATÓRIO DE GESTÃO FISCAL
DEMONSTRATIVO SIMPLIFICADO DO RELATÓRIO DE GESTÃO FISCAL
ORÇAMENTOS FISCAL E DA SEGURIDADE SOCIAL
1º quadrimestre de 2022 (até Abril)

CONASP
Pag.: 00010

LRF, Art. 48 - Anexo 6

R\$ 1,00

RECEITA CORRENTE LÍQUIDA	VALOR ATÉ O QUADRIMESTRE/SEMESTRE
Receita Corrente Líquida	61.872.271,78
Receita Corrente Líquida ajustada para cálculo dos Limites de endividamento	59.172.271,78
Receita Corrente Líquida ajustada para cálculo da despesa com pessoal	59.172.271,78
DEPESA COM PESSOAL	
Despesa Total com Pessoal - DTP	30.977.737,98
Limite Máximo (incisos I, II e III, art. 20 da LRF) - <54,00%>	31.953.026,76
Limite Prudencial (parágrafo único, art. 22 da LRF) - <51,30%>	30.355.375,42
Limite de Alerta (inciso II do par.1º do art.59 da LRF) - <48,60%>	28.757.724,08
DÍVIDA CONSOLIDADA	
Dívida Consolidada Líquida	13.986.929,53
Limite Definido por Resolução do Senado Federal	71.006.726,13
GARANTIA DE VALORES	
Total das Garantias Concedidas	0,00
Limite Definido por Resolução do Senado Federal	13.017.899,79
OPERAÇÕES DE CRÉDITO	
Operações de Crédito Internas e Externas	0,00
Limite definido pelo Senado Federal para Operações de Crédito Externas e Internas	9.467.563,48
Operações de Crédito por Antecipação da Receita	0,00
Limite definido pelo Senado Federal para Operações de Crédito por Antecipação da Receita	4.142.059,02



PREFEITURA DE RERIUTABA



A renovação a serviço de Todos!

Ceará
Governo Municipal de Reriutaba
Consolidado

CONASP
Pag.: 00011

RELATÓRIO DE GESTÃO FISCAL
DEMONSTRATIVO SIMPLIFICADO DO RELATÓRIO DE GESTÃO FISCAL
ORÇAMENTOS FISCAL E DA SEGURIDADE SOCIAL
1º quadrimestre de 2022 (até Abril)

RESTOS A PAGAR	DISPONIBILIDADE DE
	CAIXA LÍQUIDA (AFÓS
	A INSCRIÇÃO EM
RESTOS A PAGAR	RESTOS A PAGAR NÃO
EMPENHADOS E NÃO	LIQUIDADOS DO
LIQUIDADOS DO	EXERCÍCIO
EXERCÍCIO	EXERCÍCIO)
Valor total	- -

FONTE: SISTEMA: Aspec Informática - UNIDADE RESPONSÁVEL: Prefeitura Municipal de Reriutaba - DATA DA EMISSÃO: 30/05/2022 - HORA DA EMISSÃO: 14:49:00

PEDRO HUMBERTO COELHO MARQUES
PREFEITO MUNICIPAL

FRANCISCO WELLINGTON VALE PINTO
SEC. DE FINANÇAS

FRANCISCO PINNEY ALVES VIEIRA
CONTROLE INTERNO